

CL AS SIC



mmlampadari
luce italiana dal 1966

CL AS SIC



DA 50 ANNI INTERPRETIAMO LA MATERIA PER CREARE OPERE DI LUCE

MM Lampadari nasce nel 1966, mezzo secolo che ci ha visti crescere e diventare una tra le più importanti realtà italiane nel settore dell'illuminazione d'interni a livello internazionale.

Quello che ci contraddistingue è la grande abilità di plasmare la materia secondo le tradizionali tecniche di lavorazione del ferro, che ancora oggi viene battuto a mano da esperti artigiani.

Lo stile MM Lampadari è uno stile ben definito, il nostro è un lavoro fatto con passione che crea vere e proprie opere d'arte artigiana per illuminare ogni ambiente con gusto e unicità. Siamo stilisti dell'illuminazione, capaci di fondere in un'unica creazione il metallo e il vetro di Murano. Siamo custodi di un sapere antico ma sappiamo guardare anche al futuro proponendo pezzi storici in chiave moderna e realizzazioni dal gusto puramente contemporaneo.


WE HAVE CONCEIVED RAW MATERIAL TO CREATE LIGHT ARTWORK SINCE 50 YEARS

MM Lampadari was founded in 1966, and for more than half a century we have been growing and expanding ourselves, becoming one of the most important reality of the Italian lighting field on an international level. Our great ability to shape iron through traditional techniques and the work of expert artisans is what makes stand us out.

MM lampadari well-defined style and the passion we put into our creations are the things that make us create handcrafted masterpieces.

We are lighting designers, able to meld together metal and Murano glass.

Our aim is the one of illuminating every space with style and distinctiveness, learning from our past traditions but always looking at the future, offering past designs through modern shapes and contemporary realizations.



GLI OPPOSTI SI FONDONO IN PERFETTA ARMONIA

I protagonisti delle realizzazioni MM Lampadari sono da sempre due materiali considerati agli antipodi tra loro: il vetro soffiato e il ferro forgiato a mano.

Sono molti gli elementi che li accomunano, una tra tutti l'abilità che necessitano per essere lavorati. MM Lampadari ha fatto tesoro di anni di esperienza, ha raccolto i migliori artigiani e con loro ha carpito i segreti della lavorazione fatta a mano del ferro e del vetro. I risultati sono prodotti in cui l'armonia tra i materiali spicca fin dal primo sguardo. I nostri maestri artigiani sanno come creare equilibrio tra pieno e vuoto, tra leggerezza e solidità.

Conoscono le antiche tecniche che permettono di fondere il vetro nel metallo, creando un unico corpo perfettamente bilanciato. Questa unione è sempre alla base delle realizzazioni dell'azienda che l'ha declinata sia negli stili più classici, sia in forme più innovative e dalla nuova concezione estetica.

OPPOSITES MELD TOGETHER IN HARMONY.

Handmade forged-iron and blown glass: these are the main elements of our products.

Different elements with same needs, as the experience required to shape them. MM Lampadari, with its long-lasting experience and best artisans creates harmony between opposites, balancing emptiness and fullness, lightness and solidity. We know all ancient techniques that allow us to melt iron and glass together, creating perfectly balanced shapes.

This union has always been the basis for our realizations, applying it to both our classic and innovative designs, creating a new aesthetic vision.



MM LAMPADARI, UN PONTE TRA TRADIZIONE E MODERNITÀ


In questa edizione del nostro catalogo abbiamo voluto mettere in evidenza le nostre due anime: una molto forte legata alla tradizione, ad un sapere antico di cui siamo custodi, l'altra che guarda al futuro per traghettare nell'era contemporanea il gusto classico del passato.

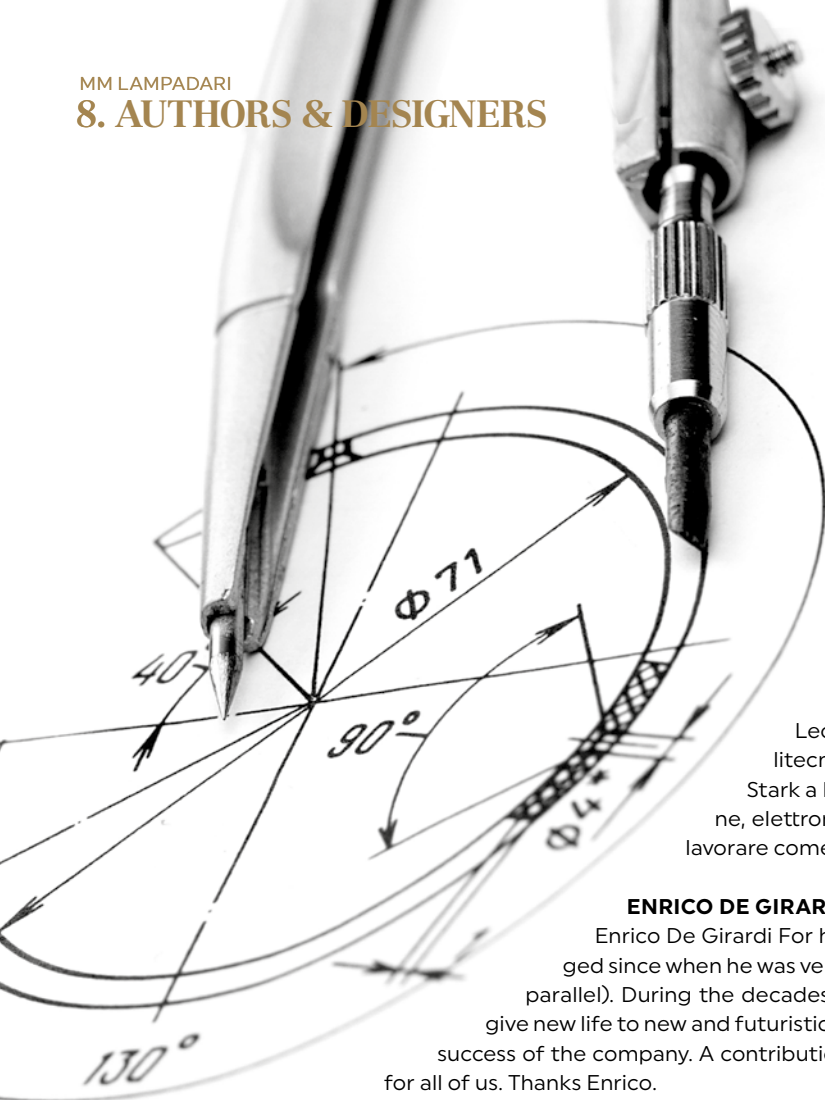
Per questo abbiamo creato due sezioni distinte nel catalogo, una dedicata alle raffinate linee classiche e una che mette in mostra le nostre reinterpretazioni dei canoni tradizionali, per raccontare attraverso i prodotti e attraverso la luce questi due volti della nostra azienda, dove l'equilibrio tra le parti è da sempre la nostra parola d'ordine.

MM LAMPADARI, BRIDGE BETWEEN TRADITION AND MODERNITY

This new edition of our catalogue highlights our double nature: the strong soul linked to our traditions and past knowledge, and the innovative one that looks at the future to lead classic designs through contemporaneity.

For this reason, we separated the catalogue into two parts: one focused on the classic designs and the other one, which shows our modern interpretations of classic standards. All of this has been made to show how important balancing different style is for us and our products.





LEO DE CARLO

Leo De Carlo was born in Venice in 1972 and graduated in Industrial Design from the Milan Polytechnic in 1998. He worked for Philippe Starck in Paris from 1999 to 2003, handling furnishing, lighting, electronics and interiors projects. He returned to Italy in 2003 and went into business on his own.

Leo de Carlo è nato a Venezia nel 1972 e si laurea nel 1998 al Politecnico di Milano in Disegno Industriale. Ha lavorato per Philippe Stark a Parigi dal 1999 al 2003, gestendo progetti di arredo, illuminazione, elettronica, ed interior design. Ritorna in Italia nel 2003 decidendo di lavorare come libero professionista.

ENRICO DE GIRARDI

Enrico De Girardi For his early and extraordinary precocious manuality, he was engaged since when he was very young, even before ending the studies (which he will monitor parallel). During the decades he distinguish himself for his creativity and for the ability to give new life to new and futuristic forms, becoming an exceptional strength for the international success of the company. A contribution which, after his departure, if possible, his memory sweetest for all of us. Thanks Enrico.

Enrico De Girardi Per la sua precocissima e straordinaria abilità manuale, viene assunto sin da ragazzo, ancor prima di terminare gli studi (che seguirà parallelamente). Nel corso dei decenni, si distingue per la sua creatività e la capacità di dar vita a forme nuove ed avveniristiche, diventando un eccezionale punto di forza per il successo internazionale dell'azienda. Un contributo che, dopo la sua scomparsa, rende se possibile ancor più cara la sua memoria a noi tutti. Grazie, Enrico.

ROBERTO SVAIZER

Roberto Svaizer learns his technique at the school of the Master "Rizzarda" of Feltre, where he graduated in honors "master forger". However, it is mainly working with the Master Enrico De Girardi, his mentor and point of reference by MM LAMPADARI, which enables his technique, for the realization of complex lighting fixtures, for some of them even reaching the important and large dimensions, up to five meters in diameter

Roberto Svaizer, affina la sua tecnica presso la scuola del maestro Rizzarda di Feltre, dove si diploma a pieni voti "mastro forgiatore". Ma è soprattutto collaborando col Maestro Enrico De Girardi, suo mentore e figura di riferimento presso MM LAMPADARI che nobilita la sua tecnica, per la realizzazione di complessi corpi illuminanti, raggiungendo per taluni anche le importanti e notevoli dimensioni di cinque metri di diametro.

MATTEO VALENTI

Matteo Valenti .Born in Sicily, he moved to Milan when still very young, and there he revealed from the beginning an interest in the artistic work of noble metal in the furnishing. His special talent for the conception & creation of large-scale, custom made, elegant light fittings has enabled him to extend the reputation of MM LAMPADARI. Since 1991 is our stable team member, where he realize and create lighting fittings of undisputed taste.

Matteo Valenti Di origini siciliane, si trasferisce giovanissimo a Milano, dove manifesta fin da subito un vivo interesse per la lavorazione artistica dei metalli nobili nei complementi d'arredo. Abile nella creazione di lampade di grandi dimensioni su disegno personalizzato e lampade dalle forme eleganti; è nostro stabile collaboratore dal 1991 dove realizza e crea illuminazione di indiscusso gusto.

CHRISTIAN PICCOLO

Christian Piccolo .After graduating the Academy of Fine Arts of Venice began his career inspired by a minimalist and rational language In 2008 he founded the studio Christian Piccolo Design in charge not only of Industrial Design, as well as of Interior Design. He took part to the most important international trade fairs: Salone Del Mobile (Milan), Cersaie (Bologna), ISH (Frankfurt), Abitare il Tempo (Verona), Macef (Milan), Light&Building (Frankfurt) Maison&Object (Paris). In 2011, he received a special mention at the Young and Design event.

Christian Piccolo Dopo la laurea presso l'Accademia di Belle Arti di Venezia, inizia la sua attività ispirandosi ad un linguaggio minimalista e razionale. Nel 2008 fonda lo studio Christian Piccolo Design che si occupa oltre che di Industrial Design anche di Interior Design. Ha partecipato alle più importanti fiere internazionali: Salone del Mobile (Milano), Cersaie (Bologna), ISH (Frankfurt), Abitare il Tempo (Verona), Macef (Milano), Light&Building (Frankfurt) Maison&Object (Parigi). Nel 2011 ha ricevuto la menzione speciale ad Young e Design

MORENO GROppo

Moreno Groppo .His collaboration with MM LAMPADARI dates back to 1993. His interest in the art of working wrought iron blossomed into a passion under the tutelage of Master Enrico De Girardi. His knowledge & skills of the techniques of working iron now make him indispensable to our Project Department & Iron Works. The combination of his artistic ability & physical skill has enabled him to create the most elegant light fittings & furniture, which seem to personify the MM LAMPADARI "style".

Moreno Groppo Inizia la carriera in MM LAMPADARI nel 1993. Sviluppa rapidamente un forte interesse per il ferro forgiato e grazie agli insegnamenti del Maestro De Girardi. Fa sue tecniche e competenze che lo rendono una fonte indispensabile per la progettazione e la coordinazione della nostra fucina. Dal sapiente mix di conoscenza e creatività sa inventare lampade e complementi d'arredo di straordinaria eleganza che ben si adattano alla filosofia MM.

PATRIZIA GUIOTTO

Patrizia Guiotto. Born in Venice, she studied at the Academy of Fine Arts, then Architettura. Starting from the 80's she deals with furniture and industrial design. Prestigious international chains such as Hilton, Sheraton, Holiday Inn, and Marriott, NH have selected its products. Fascinating and extraordinary design research in recent years, after the Indian experience, comes the urge to tie together two great ancient cultures. In his design, blend technology and Italian taste with extraordinary craftsmanship Indian, to give rise to precious objects for the home and furniture "jewelry décor".

Patrizia Guiotto. Nata a Venezia, studia all'Accademia di Belle Arti e poi Architettura. A partire dagli anni '80 si occupa di arredamento e design industriale. Prestigiose catene internazionali come Hilton, Sheraton, Holiday Inn, Marriott ed NH hanno selezionato i suoi prodotti. La ricerca del design affascinante e straordinario negli ultimi anni, a seguito dell'esperienza indiana, la spingono a legare due grandi culture antiche. Nel suo design, la tecnologia e il gusto italiano si fondono con la straordinaria maestria indiana, per dare origine a preziosi oggetti per la casa e mobili "decoro gioielli "

MM LAMPADARI
10. PHOTO INDEX



LANTERNE_16 18



OBSIDIAN 32



EDERA_16 36



TREE_16 42



ARTÙ 46



OMBRELLO 172



EDEN 176



ELEGANCE 180



FIRENZE 186



NIK 190



NAPOLI 196



BUBBLES 50



PERLAGE 56



RAIN 64



RUGIADA 70



TRAMA 82



SPARTA 200



ATENE 206



CIPRO 210



SOFFIATI 214



ANFORA 220



OTTOCENTO 224



STELO 88



BLOWN 96



GIRELLA 102



PARIS 106



DREAM 114



GOCCIA 120




PREZIOSA 228



LUNA 232



TREE 234



ADELE 236



SETTECENTO 240



OVALI 244



FIREWORKS 122



TRIMMING 126



SOTTOSOPRA 128



CAN CAN 134



AKANTO 140



BRAIDED 142



SPECCHIO 246



MEDUSA 252



VILLA 254



FIOCCO 258



PIRAMIDE 262



CITY 266



IRIS 146



VIRGOLA 152



CURTAIN 158



SASS 160



SKY 164



PAVONE 166



STALATTITE 272



MUSEO 274



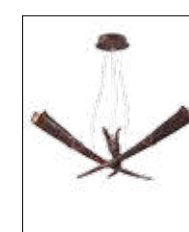
BUCCIA 276



EYES 282



TORCE 286



CORNO 290

MM LAMPADARI
12. PHOTO INDEX



BAROCCO 294



FIAMME 296



FORME 298



ROCOCÒ 316



SFERE 320



SAFARI 326



CUSTOM 442



CUSTOM 444



CUSTOM 445



CUSTOM 447



CUSTOM 448



CUSTOM 449



BAMBOO 332



BOTTE 336



BUTTERFLY 340




LANTERNE 344




HORN 348



ESSE 352




CUSTOM 450



CUSTOM 451



CUSTOM 452



CUSTOM 453



CUSTOM 454



CUSTOM 455



IRIS_CL 356



AMBRA 360



DECÒ 362



EDERA 370



LANCIA 374



FIACCOLE 378



CUSTOM 456



CUSTOM 458



CUSTOM 459



CUSTOM 461



CUSTOM 462



CUSTOM 463



IMPERO 380



MARTE 386



ORION 388



FASHIONABLE 396



ANNIVERSARY 404



RUBINO 408



CUSTOM 464



CUSTOM 465



CUSTOM 466



CUSTOM 467



CUSTOM 468



CUSTOM 469



NIAGARA 410



BALLOON 416



GHIACCIOLO 420



TOPAZIO 424



STYLE 430



CUSTOMIZED



CUSTOM 470



CUSTOM 472



CUSTOM 473



CUSTOM 474



CUSTOM 475



CUSTOM 477

14. FAMILY INDEX

ADELE	236	CAN CAN	134	FIOCCO	258	MEDUSA	252	ROCOCÒ	316	TORCE	286
AKANTO	140	CIPRO	210	FIRENZE	186	MUSEO	274	RUBINO	408	TRAMA	82
AMBRA	360	CITY	266	FIREWORKS	122	NAPOLI	196	RUGIADA	70	TREE	234
ANFORA	220	CORNO	290	FORME	298	NIAGARA	410	SAFARI	326	TREE_16	42
ANNIVERSARY	404	CURTAIN	158	GHIACCIOLO	420	NIK	190	SASS	160	TRIMMING	126
ARTÙ	46	DECÒ	362	GIRELLA	102	OBSIDIAN	32	SETTECENTO	240	VILLA	254
ATENE	206	DREAM	114	GOCCIA	120	OMBRELLO	172	SFERE	320	VIRGOLA	152
BALLOON	416	EDEN	176	HORN	348	ORION	388	SKY	164		
BAMBOO	332	EDERA	370	IMPERO	380	OTTOCENTO	224	SOFFIATI	214	CUSTOM	440
BAROCCO	294	EDERA_16	36	IRIS	146	OVALI	244	SOTTOSOPRA	128	FINISHES	480
BLOWN	96	ELEGANCE	180	IRIS_CL	356	PARIS	106	SPARTA	200	INDEX	486
BOTTE	336	ESSE	352	LANCIA	374	PAVONE	166	SPECCHIO	246		
BRAIDED	142	EYES	282	LANTERNE	344	PERLAGE	56	STALATTITE	272		
BUBBLES	50	FASHIONABLE	396	LANTERNE_16	18	PIRAMIDE	262	STELO	88		
BUCCIA	276	FIACCOLE	378	LUNA	232	PREZIOSA	228	STYLE	430		
BUTTERFLY	340	FIAMME	296	MARTE	386	RAIN	64	TOPAZIO	424		

NEW SELECTION

I nostri classici
dall'appeal accattivante
grazie ad una
reinterpretazione
in chiave moderna /
Our classical
range reinvents
the classic in a new
modern key









7276/1







7278/3







7280/3



LANTERNE_16

Design Enrico De Girardi
Restyle by Leo De Carlo

Serie di lanterne in metallo con particolari forgiati a mano. Disponibili anche nella versione per esterno per arredare con gusto logge e porticati.
Range of metal lanterns with hand-forged details. Available also for outdoor use, for decorating, with style, galleries and arcade.



7277/1
V2833
Ø52 H120
1X MAX 60W E27



7276/1
V2833
Ø46 H125
1X MAX 60W E27



7278/3
V0216
Ø74 H95
3X MAX 60W E27



7280/3
V2829
Ø62 H65
3X MAX 40W E14



7276/A1
V2876
L46 W56 H75
1X MAX 60W E27






EDERA_16

Design Centro Stile MM Lampadari
Restyle by Leo De Carlo

Il classico, per definizione, non tramonta mai. L'alta decorazione degli chandelier resta una lavorazione che colpisce e fa innamorare al primo sguardo. In questa realizzazione il ferro è stato finemente lavorato come da tradizione, ma la scelta dei colori conferisce a quest'opera dal sapore d'altri tempi un tocco di modernità affascinante e sorprendente.

By its very definition anything "classic" stands the test of time. The decorations on the chandeliers have a great impact and make people fall in love with them from the very first glance. In this item the iron has been knowingly crafted as per tradition but the choice of the colors confers to this work with a taste of the past a surprising and fascinating touch of modernity.



6754/12

V2363

Ø90 H90

12X MAX 28W G9

6754/12



TREE_16

Design Ufficio tecnico MM Lampadari
Restyle by Leo De Carlo

Spogliato di qualsiasi fronzolo estetico, questo chandelier è l'interpretazione in chiave moderna del Designer Leo De Carlo di un prodotto già esistente, baluardo della linea classica e lussuosa. Una nuova finitura in rame lucido e l'essere spogliato di ogni accessorio, ha reso Tree un oggetto di design dai forti richiami alla tradizione, un vero passe-partout capace di arredare qualsiasi ambiente.

Devoid of aesthetic detail, this chandelier is the modern interpretation by Designer Leo de Carlo of an existing product in the classic luxury line. The new glossy copper finish and the absence of any accessory has made Tree a design object which brings to mind tradition and it can easily be used to furnish any type of room.



7279/10
V2834
Ø95 H60
10X MAX 28W G9

7279/10



ARTÙ

Centro Stile MM Lampadari

Semplicità e rigore applicati allo stile classico danno vita a questo inedito modello. Come una corona medievale, sovrasta lo spazio con la sua figura imponente e a tratti austera, e al contempo lo abbraccia con la sua luce che si propaga in modo omogeneo dalla sua forma circolare.

Simplicity and rigor applied to the classic style give rise to this unusual model. It is similar to an enormous dominating overhanging Medieval crown which at the same time embraces the entire room with its light which spreads in a uniform manner from its circular shape.



7262/5
V2837
Ø85 H24
5X MAX 42W E27



**Prodotti
illuminati
dal fascino
delle linee
intramontabili /
Models
brighted
by the charm
of timeless lines**

TR ADIT ION AL



mmlampadari
Luce italiana dal 1966



7062/A2



7062/L-01



7062/L1

MM LAMPADARI
52. BUBBLES



7062/8

om/vendors/mm_lampadari/

MM LAMPADARI
TRADITIONAL .53



7062/5



7062/LT1



7062/1

BUBBLES

Design Ufficio Tecnico MM Lampadari

La finitura in foglia argento, i pendagli in cristallo ed il caratteristico design rendono la serie bubbles particolarmente unica ed attuale.
The finish in silver leaf, the crystal drops and the particular design made range bubbles unique and actual.



7062/8
V2719
Ø75 H60
8 E14 MAX 46W



7062/5
V2719
Ø60 H53
5 E14 MAX 46W



7062/1
V2719
Ø40 H50
1 E27 MAX 60W



7062/A2
V2719
L39 W20 H42
2 E14 MAX 46W



7062/L1
V2719
Ø39 H73
1 E27 MAX 60W



7062/L-01
V2719
Ø26 H46
1 E14 MAX 40W



7062/TL1
V2719
Ø50 H175
1 E27 MAX 100W

MM LAMPADARI
56. PERLAGE

MM LAMPADARI
TRADITIONAL .57





7060/5



7060/LT1



PERLAGE

Design Ufficio Tecnico MM Lampadari

Metallo sapientemente lavorato con particolari in fusione e finitura argentata. Effervescenti catene con palline di vetro, esaltano le linee morbide della serie, per scenari ed ambienti doverosamente classici.

Metal wisely worked with casting details and silver plated finish. Sparkling chains with glass spheres, exalt the soft lines of the range, for scenary and rooms duly classic.



7060/L1



7060/L1-01



7060/8
V2715
Ø95 H105
8 E14 MAX 40W



7060/5
V2715
Ø60 H50
5 E14 MAX 40W



7060/A2
V2715
L52 W25 H60
2 E14 MAX 40W



7060/A2-01
V2715
L32 W18 H42
2 E14 MAX 40W



7060/L1
V2715
Ø40 H71
1 E27 MAX 60W



7060/L1-01
V2715
Ø26 H48
1 E14 MAX 40W



7060/LT1
V2715
Ø50 H178
1 E27 MAX 100W



7061/LT1



7061/5



7061/8



7061/L1



7061/L1-01

7061/A2

RAIN

Design Ufficio Tecnico MM Lampadari

Collezione di lampade in metallo con finitura argentata e paralumi in colore bianco con bordo rosso/argento. Gocce e pendenti in vetro.
Range of lamps in metal with silver plated finish and shades in white colour with red/silver edge.
Glass drops and details.



7061/8
V2716
Ø85 H100
8 E14 MAX 46W



7061/5
V2716
Ø75 H85
5 E14 MAX 46W



7061/P8
V2716
Ø60 H65
8 G9 MAX 40W



7061/A2
V2716
L50 W27 H70
2 E14 MAX 40W



7061/L1
V2716
Ø40 H70
1 E27 MAX 60W



7061/L1-01
V2716
Ø26 H46
1 E14 MAX 40W



7061/LT1
V2716
Ø50 H175
1 E27 MAX 100W

7061/P8

MM LAMPADARI
70. RUGIADA



6957/12-01

om/vendors/mm_lampadari/

MM LAMPADARI
TRADITIONAL .71



MM LAMPADARI
72. RUGIADA



MM LAMPADARI
TRADITIONAL .73





6957/6+1



6957/1-01



6957/3-00



6957/P1-02

6957/P1-01



6957/LT3



6957/A1-01



6957/L1




















RUGIADA

Design Ufficio Tecnico MM Lampadari

La serie realizzata in metallo con finitura in foglia argento e foglia oro e con diffusore in vetro di Murano soffiato. Piacevolmente arricchita da cristalli che danno luce e brillantezza.
 This range is realized in metal enriched with a silver and gold leaf finish and with blown Murano glass. Pleasantly enriched with crystals that gives light and brightness.

- | | | | | |
|---|---|---|---|---|
|  |  |  |  |  |
| 6957/12-01
V1690
Ø79 H55
12 E14 MAX 46W | 6957/8+1
V1690
Ø66 H54
8 E14 MAX 46W +
1 E27 MAX 57W | 6957/6+1
V1690
Ø66 H54
6 E14 MAX 46W +
1 E27 MAX 57W | 6957/3-01
V1690
Ø50 H60
3 E27 MAX 57W | 6957/3-00
V1690
Ø36 H40
3 G9 MAX 60W |
|  |  |  |  |  |
| 6957/1-00
V1690
Ø26 H28
1 G9 MAX 60W | 6957/1-01
V1690
Ø18 H21
1 G9 MAX 60W | 6957/P4
V1690
Ø50 H25
4 E14 MAX 60W | 6957/P2
V1690
Ø30 H24
2 E14 MAX 60W | 6957/P1-02
V1690
Ø34 H33
1 E27 MAX 60W |
|  |  |  |  |  |
| 6957/P1-00
V1690
Ø26 H28
1 G9 MAX 60W | 6957/P1-01
V1690
Ø18 H22
1 G9 MAX 60W | 6957/A1-01
V1669
L17 W25 H26
1 G9 MAX 60W | 6957/L1
V1690
Ø25 H40
1 G9 MAX 60W | 6957/LT3
V1690
Ø55 H172
3 G9 MAX 60W |

6957/P4

6957/P2





7071/A3

7072/1

7071/A1

7071/A2



TRAMA

Design Ufficio Tecnico MM Lampadari

Serie di lampade in vetro lavorato con particolari e pendenti in cristallo.
Tutto lo splendore e tutta l'armonia di uno stile sempre più riconsiderato per eleganza e bellezza anche in ambienti moderni.

Range of lamps made with decorated glass with details and crystal drops.
All the brightness and the armony of a style even more reconsidered for elegance and beauty also in modern rooms.



7071/8
V1607
Ø80 H85
8 E14 MAX 46W



7071/5
V0197
Ø60 H60
5 E14 MAX 46W



7072/1
V1607
Ø44 H60
1 E27 MAX 100W



7071/A3
V1607
L40 W32 H39
3 E14 MAX 40W



7071/A2
V0197
L42 W26 H45
2 E14 MAX 40W



7071/A1
V1607
L12 W28 H39
1 E14 MAX 40W

7071/5



7069/L1-01

7069/L1-00





7069/A2



7069/A1-01

STELO

Design Ufficio Tecnico MM Lampadari

Design Ufficio tecnico MM Lampadari.

Serie di lampade realizzate con braccia curvate che creano un divertente effetto irregolare. Impreziosita da fiori stilizzati con inserti di perle e completata con dei semplici paralumi in stoffa di forma conica.

Range of lamps realized with curved arms that create a funny irregular effect. Made precious with stylized flowers with inserts of pearls, is completed with simple fabric shades with conic shape.



7069/8
V2720
L56 L101 H45
8 E14 MAX 46W



7069/A2
V2720
L50 W25 H63
2 E14 MAX 40W



7069/A1-01
V2720
L22 W25 H104
1 E14 MAX 40W



7069/L1-01
V2720
L24 L24 H77
1 E14 MAX 40W



7069/L1-00
V2720
L18 L14 H44
1 E14 MAX 40W



7069/LT1
V2720
Ø42 L35 H153
1 E27 MAX 60W


7069/LT1



6945/LT1-13



6945/L1-11





6993/1



6945/1-01



6945/1

BLOWN

Design Ufficio Tecnico MM Lampadari

Ferro e vetro, materiali lontani fra loro, si fondono in Blown, lampade da terra e soffitto connubio di sensibilità diverse e competenze in ambiti differenti: forgiatura e vetreria sul fronte artistico e creativo. Blown è composta da una struttura metallica di acciaio in diverse finiture con il vetro soffiato all'interno. Illuminandosi completamente, garantisce una resa luminosa con un suggestivo gioco di ombre e riflessi.

Iron and glass, materials far from each other, merge in Blown, table and ceiling lamp, mix of different sensibilities and skills in different fields: forge and glass as artistic and creative components. Blown is a forged frame in steel, available in different finishes, with blown glass inside. When completely lighted up, it gives a fascinating interplay of shadows and reflections.



📷 **6993/1**
V2652
Ø50 H30
1 E27 MAX 250W



📷 **6945/1**
V2652
Ø40 H70
1 E27 MAX 250W



📷 **6945/1-01**
V2652
Ø25 H40
1 E27 MAX 250W

IL CAVO D'ACCIAIO PRESENTE NEI LAMPADARI MISURA 120 CM - STAINLESS STEEL ROPE FOR LAMPS IS MAX 120 CM LONG



📷 **6945/LT1-13**
V2617
Ø40 H72
1 E27 MAX 250W



📷 **6945/L1-11**
V2652
Ø25 H40
1 E27 MAX 250W



6807/P2




6807/P6 01



6807/P4



6807/6



6807/LT5+1

GIRELLA

Design ENRICO DE GIRARDI.

Serie di lampade formate da ricci in metallo lavorati e piegati a mano; la struttura è impreziosita da cristalli Swarovski color acquamarina, che contrastano con la lavorazione RENDENDO il prodotto elegante e suggestivo.

Range of lamps made by metal curls bended by hand; the frame is made precious by Swarovski crystals in aquamarine colour, that set up against the handcraft, but makes the product elegant and suggestive.



6807/6
V2419
Ø53 H50
6 G9 MAX 40W



6807/P6 01
V2419
Ø80 H48
6 G9 MAX 40W



6807/P4
V2419
L70 L60 H24
4 G9 MAX 40W



6807/P2
V2419
L56 L60 H22
2 G9 MAX 40W



6807/LT5+1
V2419
Ø45 H182
5 G9 MAX 40W +
1 E27 MAX 150W



6988/A2-11



6988/6-11

6988/3-11



6906/A1-11



6906/L1-12



6906/A2-11



6906/5-12



PARIS

Design Ufficio Tecnico MM Lampadari

Lampade in metallo cromato, la serie comprende lampadari con e senza paralumi, lampade da tavolo e da parete. La luce viene proiettata in maniera diretta e nell'ambiente in modo diffuso attraverso lo schermo in paralume.

Lighting fittings in chrome metal, this range includes chandeliers with and without shades, table and wall lamps. The light comes through the shades in a direct way.



📷 **6988/6-11**
V2544
Ø74 H47
6 E14 MAX 46W



📷 **6988/3-11**
V2544
Ø62 H47
3 E14 MAX 46W



📷 **6906/12+6+3-11**
V2544
Ø120 H95
21 E14 MAX 46W



📷 **6906/5-12**
V2544
Ø70 H58
5 E14 MAX 46W



📷 **6906/3-11**
V2544
Ø 54 H45
3 E14 MAX 46W

LA CATENA PRESENTE NEI LAMPADARI MISURA 65 CM - CHAIN FOR LAMPS IS MAX 65 CM LONG



📷 **6988/A2-11**
V2544
L45 W17 H42
2 E14 MAX 40W



📷 **6906/A2-11**
V2544
L39 W21 H35
2 E14 MAX 40W



📷 **6906/A1-11**
V2544
L30 W27 H35
1 E14 MAX 40W



📷 **6906/L1-12**
V2544
Ø23 H35
1 E14 MAX 40W

6906/3-11





6990/26



6990/6



6990/A2



DREAM

Design Matteo Valenti - Ufficio tecnico MM Lampadari

Una nuova idea di illuminazione per il mondo del classico progettato da Christian Piccolo per MM Lampadari. Realizzato in ferro forgiato con il piano in vetro, DREAM combina il concetto di illuminazione mobile e nasce per essere utilizzato come una lampada da terra ed una madia dal design decorativo e suggestivo che porta la MM Lampadari ad un taglio decisamente contemporaneo. Dream amplia la sua serie e viene presentato come illuminazione da soffitto e parete.

A new idea for the world of classical illumination, designed by Christian Piccolo for MM Lampadari. Realized in forged iron with glass top, DREAM combine the concept of lighting with furniture, and is born to be used as table lamp or desk, with a decorative and fascinating design, that brings MM Lampadari towards a contemporary style. Dream improves its range and is presented also as ceiling and wall lamp.



6990/26
V2651
Ø150 H72
24 E27 MAX 60W+
2 E14 MAX 60W



6990/6
V2651
Ø76 H45
6 E27 MAX 60W



6990/1
V2651
Ø68 H70
1 E27 MAX 250W

IL CAVO D'ACCIAIO PRESENTE NEI LAMPADARI MISURA 120 CM - STAINLESS STEEL ROPE FOR LAMPS IS MAX 120 CM LONG
LA CATENA PRESENTE NEI LAMPADARIO 6990/1 MISURA 80 CM - CHAIN FOR LAMPS IS MAX 80 CM LONG



6990/P4
V2651
Ø85 H25
4 E27 MAX 150W



6990/P3
V2651
Ø60 H25
3 E27 MAX 150W



6990/A2
V2651
L45 W17 H42
2 E14 MAX 40W

GOCCIA

Design Ufficio Tecnico MM Lampadari

Sospensione ad una luce realizzata in vetro soffiato a mano secondo la tradizione dei maestri vetrai di Murano. La lampada è completata da un pendente in metallo che la rende longilinea e fluida.
Suspension with one light realized with hand-blown glass as per tradition of glass masters of Murano. The lamp is completed with a metal drop that makes it smooth and slender.



📷 7049/03

V2721
Ø60 H100
3 E27 MAX 100W



7049/1-02

V2721
Ø24 H97
1 E27 MAX 100W

7049/03



6995/P7




6995/A3

FIREWORKS

Design Ufficio Tecnico MM Lampadari

Illuminazioni scultoree in vetro soffiato bianco e nero oppure colorato. Ogni pezzo riprende una forma organica dai colori brillanti dando l'illusione di una foresta di vetro. La serie è composta da lampade a soffitto, da terre e da parete.

Sculptural blown glass lights in white and black or mixed colours. Each piece reminds to an organic shape with bright colors giving the illusion of a forest of glass. The series consists of ceiling lamp, floor and wall lamp.



6991/81
V1607
Ø200 H200
81 G9 MAX 60W



6995/P7
V2654
Ø100 H55
7 G9 MAX 60W



6995/A3
V2654
L58 W42 H100
3 G9 MAX 60W

6991/81



TRIMMING

Design PATRIZIA GUIOTTO

Lampade in metallo con la possibilità di applicazioni di rose a calamita che decorano tutta la serie. La serie comprende dei lampadari, lampade da parete e complementi d'arredo: tavolo, consolle e specchiera.

Lighting in metal available with rose applications through a magnet, that decorate the arms of the entire collection. This range includes chandeliers, wall lamps and furnitures: table, consolle and mirror.



📷 **6980/16**
V2646
Ø100 H60
16 E14 MAX 46W



📷 **6980/A2**
V2650
L44 W29 H32
2 E14 MAX 46W

IL CAVO D'ACCIAIO PRESENTE NEI LAMPADARI MISURA 120 CM
STAINLESS STEEL ROPE FOR LAMPS IS MAX 120 CM LONG



6980/16

6980/A2

MM LAMPADARI
128. SOTTOSOPRA



MM LAMPADARI
TRADITIONAL .129




MM LAMPADARI
130. SOTTOSOPRA



7067/6+1

om/vendors/mm_lampadari/

MM LAMPADARI
TRADITIONAL .131



SOTTOSOPRA

Design Ufficio tecnico MM Lampadari.

Controtendenza ed originalità: i bracci con incandescenza per una illuminazione d'ambiente si abbinano al centrale con LED per una luce d'accento.
Against tendency and originality: the arms with incandescent light for a surrounding lighting, linked together with the central part with LED for an accent lighting.



📷 **7067/8+1**
V2734
Ø86 H70
8 E14 MAX 40W +
1LED 1,4W 4000K



📷 **7067/6+1**
V2734
Ø78 H70
6 E14 MAX 40W +
1LED 1,4W 4000K



📷 **7067/A2+1**
V2734
L59 W22 H51
2 E14 MAX 40W +
1LED 1,4W 4000K

7067/A2+1





7063/6



7063/L2

CAN CAN

Design Christian Piccolo

Stilisticamente nuovo, cromaticamente di tendenza, uno stile che cattura ad ogni sguardo. Struttura in metallo con particolari in fusione, pendenti in cristallo e paralumi in organza.
A new stylistic look, with a chromatic trend, a style that attract at every look. Frame in metal with casting details, crystal drops and organza shades.



📷 **7063/8**
V2723
Ø78 H77
8 E14 MAX 40W



📷 **7063/6**
V2828
Ø60 H55
6 E14 MAX 40W



📷 **7063/A2**
V2828
L38 W20 H32
2 E14 MAX 40W



📷 **7063/L2**
V2828
L45 W15 H50
2 E14 MAX 40W

7063/A2


AKANTO

Design Ufficio tecnico MM Lampadari.

Lantern in metallo spiritosa ed elegante
nelle sue quattro versioni colore.
Lantern in metal funny but elegant,
available in in four different colours.



6298/1
V2729 - V2722 - V2735 - V2725
L28 L28 H52
1 E27 MAX 105W



6298/1

MM LAMPADARI
142. BRAIDED



MM LAMPADARI
TRADITIONAL .143



6969/12



6969/A1-01

BRAIDED

Design Christian Piccolo.

Braided è una serie di lampade in una struttura dalla forma pulita e lineare progettate da Christian Piccolo per MM Lampadari. La fonte luminosa è posta all'interno di un diffusore in vetro soffiato, mentre il supporto è un'intreccio in midollino. La forma a tubo del diffusore consente di direzionare la luce e diffonderla. Viene qui proposta una famiglia di lampade in tre differenti varianti colore, destinata ad un uso home.

Braided is a range of items with a very clear and plain shape, designed by Christian Piccolo for MM Lampadari. The light comes through a blown glass, while the main frame is in wicker. The shape of the glass allows the different directions of the light. This family is presented in three different colours.



6969/12

V2553
Ø170 H95
12 E27 MAX 100W



6969/A1-01

V2553
L15 W35 H80
1 E27 MAX 100W

LA CATENA PRESENTE NEI LAMPADARI MISURA 65 CM - CHAIN FOR LAMPS IS MAX 65 CM LONG





7059/6-01



7059/A2-01

IRIS

Design Ufficio Tecnico MM Lampadari

Collezione di lampade in metallo abilmente lavorato. Eleganti ed attuali finiture nei colori laccato bianco, nero o con finitura cromo. Dettagli di alta bigiotteria sapientemente creati per un'unica raffinata e ricercata personalizzazione. Paralumi neri con interno cromo.

Range of lamps in metal wisely worked. Finishes elegant and actual in laced colour, white, black and chrome. Details of high jewelery wisely created for a unique and refined personalization. Black shades with chrome inside.



📷 **7059/6**
V1607 - V2650
Ø70 H51
6 E14 MAX 46W



📷 **7059/A2-01**
V1607
L43 W27 H45
2 E14 MAX 40W



📷 **7059/A1**
V1607 - V2650
L17 W27 H45
1 E14 MAX 40W

7059/A1-00


7059/A1-01



6909/A1 01



6909/6+3



6909/LT1



6909/A2



6909/A1



6909/L1

VIRGOLA

Design Ufficio Tecnico MM Lampadari

Serie di lampade dal carattere minimale, impreziosito da un elemento forgiato che ne contrasta la linearità. La struttura è in metallo verniciato e con diffusore in vetro soffiato decorato.
This is a range of lamps with a minimal character, made precious with a forged element that is in contrast with the linearity. The frame is in painted metal with blowed decorated glass.



6909/5
V2557
Ø58 H41
5 E14 MAX 60W



6909/6+3
V2557
Ø82 H48
9 E14 MAX 60W



6909/P3
V2557
Ø46 H21
3 E14 MAX 60W



6909/A1 01
V2557
L25 W25 H95
1 E27 MAX 100W



6909/A2
V2557
L32 W15 H41
2 E14 MAX 60W



6909/A1
V2557
L21 W15 H41
1 E14 MAX 60W



6909/L1
V2557
L15 L15 H50
1 E14 MAX 60W



6909/LT1
V2557
L30 L35 H176
1 E27 MAX 150W

CURTAIN

Design Ufficio tecnico MM Lampadari.

Serie di lampade in alluminio tornito con finiture foglia oro, foglia argento, laccato bianco, nero bordeaux ed alluminio. Disponibili con o senza frange.

Range of lighting fixtures made in lathed aluminium, finish in gold leaf, silver leaf, laquered white, black bordeaux and aluminium. Available with or without fringes.



7099/1-11



7099/1-13



7099/1-11
V1021
Ø60 H54
1 E27 MAX 105W



7099/1-13
V2263
Ø40 H47
1 E27 MAX 105W



SASS

Design Ufficio tecnico MM Lampadari.

Lampade che si possono adattare sia a soffitto che a parete; sono realizzate con lamiera modulata in metallo, adagiate a creare quasi una scultura e decorate in foglia oro e foglia argento.

Lamps that can be used as ceiling or wall lamp; realized with metal sheet, positioned to create almost a sculpture, and finished in gold and silver leaf.



📷 **7102/P8**
V2738
Ø80 H57
8 G9 MAX 60W



📷 **7102/A3**
V2738
L50 W12 H50
3 G9 MAX 60W

7102/P8

SKY

Design Ufficio tecnico MM Lampadari.

Serie di lampade a parete e da terra, realizzate in metallo e decorate in finitura foglia oro e foglia argento.

La linearità della collezione sposa la ricercatezza delle finiture, creando un binomio moderno/classico perfetto per ogni tipo di ambiente.

Range of wall lamps and floorlamps made in metal and decorated in gold leaf and silver leaf.

The linearity of the this collection, embrace the elegance of the finishes, creating a combination of modern classic, perfect for any kind of room.



📷 6674/A1-01
V1679
L7 W17 H65
1 G9 MAX 60W



6674/A1-00
V1679
L7 W14 H34
1 G9 MAX 60W



📷 6674/LT3
V1679
L40 W40 H198
1 E14 MAX 60W +
2 E27 MAX 150W



6674/A1-01




6674/LT3



6920/P3-01



6920/8



6920/6



6920/2



6920/A4
6921/A2



6920/L1



6920/LT1

PAVONE

Design Ufficio Tecnico MM Lampadari

Lampade in metallo cromato, la serie comprende lampadari con paralumi, lampade da tavolo e da parete. La luce viene proiettata in maniera diretta e nell'ambiente in modo diffuso attraverso lo schermo in paralume. Le gocce in vetro incastonate nella struttura possono essere ordinate con uno speciale effetto fluorescente.

Lighting fittings in chrome metal, this range includes chandeliers with shades, table and wall lamps. The light comes through the shades in a direct way. Glass drops set in metal frame can be ordered with a special fluorescent effect.



6920/8
V2556
L97 L69 H37
8 E14 MAX 46W



6920/6
V2556
Ø68 H35
6 E14 MAX 46W



6920/2
V2556
L66 L42 H35
2 E14 MAX 46W



6920/P3-01
V2556
Ø45 H19
3 E14 MAX 60W

IL CAVO D'ACCIAIO PRESENTE NEI LAMPADARI MISURA 120 CM - STAINLESS STEEL ROPE FOR LAMPS IS MAX 120 CM LONG



6920/A4
V2556
L107 W19 H52
4 E14 MAX 40W



6921/A2
V2556
L31 W26 H50
2 E14 MAX 40W



6920/L1
V2556
Ø30 H66
1 E14 MAX 60W



6920/LT1
V2556
Ø40 H165
1 E27 MAX 150W



6900/LT1



6900/L1P

6900/A1P

OMBRELLO

Design Ufficio Tecnico MM Lampadari

Qualità e stile, questi i concetti con cui è stata creata la serie Ombrello. Struttura in un elegante e versatile bianco madreperlato, braccia ritorte in cromo, inserti in Swarovski intervallati da particolari bijoux e paralumi in organza. Quality and style, these are the concepts used to create the range "Ombrello". The frame is with a very elegant and versatile white "madreperla", the twisted arms in chrome, Swarovski inserts spaced out with bijoux details and organza shades.



📷 **6900/5**
V2568
Ø90 H65
5 E14 MAX 46W



📷 **6900/A1P**
V2568
L27 W27 H50
1 E14 MAX 60W



📷 **6900/L1P**
V2568
L24 L20 H50
1 E14 MAX 60W



📷 **6900/LT1**
V2568
L26 L45 H170
1 E27 MAX 60W

LA CATENA PRESENTE NEI LAMPADARI MISURA 65 CM - CHAIN FOR LAMPS IS MAX 65 CM LONG

6900/5



6578/A2



6578/6



6578/LT3+1

EDEN

Design Ufficio Tecnico MM Lampadari

Un sapiente lavoro manuale affiora dal paralume che dona eleganza ed originalità a questa collezione. Una serie di gocce in cristallo trasparente completa l'armonia delle sospensioni e delle lampade da parete e da terra che completano la famiglia.

A wise manual work, comes out from the shade that gives elegance and originality to this range. Clear crystal drops complete the harmony of the ceiling, wall and stand lamps that complete the family.



6578/6
V2172
Ø70 H22
6 E14 MAX 46W



6578/A2
V2172
L48 W20 H48
2 E14 MAX 60W



6578/L3
V2172
Ø31 H55
3 E14 MAX 60W



6578/LT3+1
V2172
Ø50 H178
3 E14 MAX 60W +
1 E27 MAX 60W

MM LAMPADARI
180. ELEGANCE

MM LAMPADARI
TRADITIONAL .181





7077/5



7077/1



7077/L3



7077/A4

ELEGANCE

Design Ufficio Tecnico MM Lampadari

Un'infinita di perle di vetro che rivestono la struttura esterna, i paralumi plissettati per le versioni a soffitto e da tavolo, una grande superficie riflettente che esalta la versione a parete: queste le caratteristiche di successo per una collezione particolarmente adatta ad un ambiente classico. A pearl string that covers the external frame, the plissé shades for the suspensions and table lamp, a big mirrored surface that exalts the wall lamp: these are the characteristics of the success of this range particularly suitable for a classic surrounding.



📷 **7077/12**
V2424
Ø130 H115
12 E14 MAX 40W



📷 **7077/5**
V2424
Ø60 H60
5 E14 MAX 40W



📷 **7077/1**
V2424
Ø37 H64
1 E14 MAX 60W



📷 **7077/A4**
V2424
L50 W27 H110
4 G9 MAX 60W



📷 **7077/L3**
V2424
Ø50 H91
3 E14 MAX 40W

MM LAMPADARI
186. FIRENZE



7036/5

MM LAMPADARI
TRADITIONAL .187



7036/8



FIRENZE

Design Ufficio Tecnico MM Lampadari

Struttura in metallo decorato e vetro inciso. Sapientemente racchiuso da un importante paralume che ne filtra la luce donando all'ambiente una calda atmosfera.
Frame in decorated metal and carved glass. Wisely hold from an important shade that filter the light giving to the rooms a warm atmosphere.



7036/8
V1165
Ø70 H50
8 E14 MAX 46W



7036/5
V1165
Ø60 H50
5 E14 MAX 46W



7036/A1
V1165
L16 W26 H34
1 E14 MAX 40W

7036/A1





7032/A1

7032/A2-00



7032/5-00

NIK

Design Ufficio Tecnico MM Lampadari

Serie di lampade di stile classico tradizionale. La struttura è in metallo con finiture nei colori avorio sfumato oro e brunito sfumato oro. La luce viene diffusa da eleganti paralumi per creare una calda atmosfera.

Range of lamps in classical traditional style. The frame in metal painted in ivory/gold finish and bronze/gold finish. The light comes through elegant shades that create a warm atmosphere.



7032/L1-01



7032/8-00
V2697
Ø72 H37
8 E14 MAX 46W



7032/5-00
V2697
Ø65 H33
5 E14 MAX 46W



7032/A2-00
V2697
L48 W22 H28
2 E14 MAX 40W



7032/A1-00
V2697
L16 W27 H27
1 E14 MAX 40W



7032/L1-01
V2698
Ø26 H42
1 E14 MAX 40W



7056/A2



7056/8



NAPOLI

Design Ufficio Tecnico MM Lampadari

Serie di lampade ed applique realizzate con tondini ritorti curvati a mano, e completate da paralumi plissè e piccole sfere in vetro nella colonna centrale. La finitura oro rende la serie leggera ma elegante allo stesso tempo.

Range of chandeliers and wall lamps realized with round tubes curved by hand, and completed by plissè shades, and small glass spheres in the central columns. The gold finish, makes the family light but elegant at the same time.



📷 **7056/8**
V0266
Ø86 H60
8 E14 MAX 46W



📷 **7056/5**
V0266
Ø76 H60
5 E14 MAX 46W



📷 **7056/A2**
V0266
L34 W28 H32
2 E14 MAX 40W

7056/5





7074/P5



7075/A1-00



7074/A1-01



7074/1

7075/1

SPARTA

Design Ufficio Tecnico MM Lampadari

Realizzata in metallo con particolari in fusione e vetri in piastra con graniglia cristallo oro.
Disponibile anche con paralumi plissettati.
Realized in metal with casting details and plate glasses in clear gold grit.
Available also with plissè shades.



7074/8+1-00
V2733
Ø74 H70
9 E14 MAX 46W



7074/1
V2733
Ø35 H61
1 E27 MAX 150W



7075/1
V2733
Ø16.5 H16
1 E14 MAX 100W



7074/P5
V2737
Ø52 H31
5 E14 MAX 40W



7075/P5
V2733
Ø54 H27
5 E14 MAX 40W



7075/P3
V2733
Ø31 H23
3 E14 MAX 60W



7075/A1-00
V2737
L15 W24 H26
1 E14 MAX 60W



7074/A1-01
V2733
L16 W25 H18
1 E14 MAX 60W

7075/P5

7075/P3



7092/1



7092/P2



7092/P4

ATENE

Design Ufficio Tecnico MM Lampadari

Realizzata con struttura in metallo impreziosita da vetro in piastra bianco latte che conferisce bellezza ed unicità ad ogni singolo pezzo /
Realized with metal frame made precious with white glass plate, that gives beauty and singleness to each piece.



📷 **7092/1**
V2733
Ø36 H24
1 E27 MAX 250W



📷 **7092/P4**
V2733
Ø54 H21
4 E14 MAX 40W



📷 **7092/P2**
V2733
Ø34,5 H15
2 G9 MAX 60W



7095/P4



7095/P4





7095/P2-00

CIPRO

Design Ufficio Tecnico MM Lampadari

L'abilità dei maestri vetrai, viene impreziosita da particolari e ricercati fregi in ottone decorato.
The ability of the glass masters, is made precious with unique and refined ornament in decorated brass.



📷 **7095/P4**
V2733
L50 L50 H14
4 E14 MAX 40W



📷 **7095/P2-00**
V2733
L35 L35 H12
2 E14 MAX 60W



📷 **7095/A2**
V2733
L35 W7,5 H19
2 G9 MAX 60W



📷 **7095/A1**
V2733
L24 W7,5 H16
1 G9 MAX 60W

7095/A1

7095/A2

MM LAMPADARI
214. SOFFIATI



5364/3



5364/P3

MM LAMPADARI
TRADITIONAL .215



5360/1



SOFFIATI

Design ENRICO DE GIRARDI.

La tradizione delle lanterne veneziane si rispecchia in questa serie di lampade in ferro con vetro soffiato all'interno. Disponibili in vetro trasparente per una luce più diretta ed in vetro ambra per una luce più calda.

The tradition of the Venetian lanterns is reflected in this range of lamps made in iron with blown glass inside. Available in clear glass for a more direct light and amber glass for a warmer light.



5326/1

5326/2

5362/A1



5364/3
V0867
Ø58 H60
3 E27 MAX 60W



5360/1
V2301
Ø70 H60
1 E27 MAX 100W



5326/2
V0867
Ø58 H83
2 E27 MAX 60W



5326/1
V2317
Ø34 H68
1 E27 MAX 100W



5364/P3
V0867
Ø58 H35
3 E27 MAX 60W



5360/A1
V2301
L20 W12 H40
1 E14 MAX 60W



5362/A1
V2301
L25 W35 H65
1 E27 MAX 60W



6468/5



6468/3

ANFORA

Design Ufficio Tecnico MM Lampadari

Tradizione e raffinatezza. Le lampade della serie Anfora sono caratterizzate dalla semplicità del braccio e dai fregi curvati a mano che si contrappongono all'importanza del vetro soffiato a mano ed inciso. Completano il quadro i cristalli trasparenti che danno un ulteriore tocco di luce.

Tradition and elegance. The lamps of range Anfora are characterized by the simplicity of the arm and by the hand bended decoration, that set up against the importance of the blown glass decorated and cut by hand.

Clear drops complete the range, giving a further touch of light.



📷 **6468/5**
V2077
Ø70 H55
5 E14 MAX 60W



📷 **6468/3**
V2077
Ø56 H58
3 E14 MAX 60W



6468/A2
V2077
L43 W22 H42
2 E14 MAX 60W



📷 **6468/A1**
V2077
L15 W24 H42
1 E14 MAX 60W



📷 **6468/L1**
V2077
L24 L15 H40
1 E14 MAX 60W



6468/A1



6468/L1




OTTOCENTO

Design ENRICO DE GIRARDI.

Adatta ad ambienti importanti, e scelta da chi cerca un risultato d'effetto, la serie Ottocento rispecchia la tradizione della lavorazione a mano del metallo nella struttura e la tradizione del cristallo trasparente nei pendenti.

Suitable for important rooms, and chosen by those who wants a scenic effect, range Ottocento reflects the tradition of the metal hand work in the frame, and the tradition of the clear crystals in the drops.



📷 **6419/8+4**
V2164
Ø90 H90
12 E14 MAX 46W



6419/6+3
V2164
Ø90 H90
9 E14 MAX 46W



📷 **6419/A2**
V2164
L57 W20 H70
2 E14 MAX 40W

6419/A2



6470/A5



6470/8

PREZIOSA

Design ENRICO DE GIRARDI.

L'eleganza del braccio curvato a mano ed arricchito da semplici decori forgiati, incontra la raffinatezza dei cristalli trasparenti, in una serie leggera ma allo stesso tempo elegante e preziosa.

The elegance of the arm curved by hand, enriched by simple forged details, meets the refinement of the clear crystals, in a light but at the same time elegant and precious range.



📷 **6470/8**
V2080
Ø77 H88
8 E14 MAX 46W



📷 **6470/A5**
V2105
L63 W35 H75
5 E14 MAX 60W



📷 **6470/A2**
V2080
L47 W21 H60
2 E14 MAX 40W

6470/A2



6431/8+8-01



6431/A2

LUNA

Design ENRICO DE GIRARDI.

Sospensione ed applique in metallo sapientemente lavorati con decori in foglia oro. Cristalli e bobeches trasparenti per un look più leggero e raffinato.

Ceiling and wall lamps, wisely worked and details in gold leaf.

Clear crystals and bobeches for a more light and elegant look.



📷 **6431/8+8-01**
V2056
Ø102 H 116
16 E14 MAX 46W



📷 **6431/A2**
V2056
L45 W22 H47
2 E14 MAX 60W



6673/3



6739/1

TREE

Design ENRICO DE GIRARDI.

Impreziosita da collane in cristallo e da frutta in vetro, questa collezione è adatta per ambienti importanti nella sospensione in foglia oro, e per corridoi o logge nelle lanterne tondeggianti. Made precious by crystals string and by glass fruits, this collection is suitable for important rooms with the gold leaf chandelier, or for corridors and arcades with the roundish lanterns.



📷 **6673/3**
V1165
Ø43 H60
3 E14 MAX 60W



📷 **6739/1**
V2305
Ø38 H44
1 E27 MAX 100W

MM LAMPADARI
236. ADELE

MM LAMPADARI
TRADITIONAL 237



4962/12

ADELE

Design ENRICO DE GIRARDI.

Questa serie è completa di lampadari di varie dimensioni per soddisfare ogni tipo di richiesta e da applique con diverse quantità di luci. Disponibile nella versione in verde antico o nella versione in ruggine, può essere completata con dei particolari in foglia oro.

This range includes chandeliers with different dimensions, suitable for any kind of request and wall lamps with several number of lights. Available in antique green or rusty finish, it can be completed with gold leaf details.



4962/12
V0007
Ø120 H105
12 E14 MAX 46W



4962/8
V0007
Ø80 H80
8 E14 MAX 46W



4962/5
V0007
Ø62 H64
5 E14 MAX 46W



4962/A2
V0580
L28 W19 H47
2 E14 MAX 60W



4962/A1
V0580
L13 W22 H45
1 E14 MAX 60W





6469/6



6469/3

SETTECENTO


Design ENRICO DE GIRARDI.

Una collezione classica esaltata dalle foglie lavorate a mano, dai cristalli trasparenti e dalle bobeches in vetro: ecco come si presenta la serie Settecento, adatta ad ambienti classici e di grande impatto.

A classical collection elated by the hand worked leaves, by the clear drops, and by the glass bobeches: that's how range Settecento introduce itself, suitable for classical rooms of great impact.



6469/12
V1165
Ø120 H130
12 E14 MAX 46W



6469/6
V2109
Ø76 H92
6 E14 MAX 46W



6469/3
V1165
Ø45 H52
3 E14 MAX 46W



6469/A3
V2109
L63 W32 H82
3 E14 MAX 60W



6469/A2
V2109
L44 W23 H58
2 E14 MAX 60W

OVALI

Design Ufficio tecnico MM Lampadari.

Serie di lampade da soffitto con foglie forgiate applicate alla struttura e con cristalli trasparenti.

A dare a queste lampade un tocco di originalità sono le basi a soffitto ovali.


Range of ceiling lamps with forged leaves welded to the frame, and with clear crystals. The oval base to the ceiling gives to this lamps a touch of originality.



6681/P6
V2243
L76 L65 H26
6 E27 MAX 60W



6681/P4
V2243
L60 L50 H22
4 E27 MAX 60W



6695/P8
V2115
L115 L90 H53
8 E27 MAX 60W



6695/P6
V2115
L80 L65 H35
6 E27 MAX 60W



6695/P4
V2115
L65 L56 H33
4 E27 MAX 60W



6695/P2
V2115
L56 L46 H30
2 E27 MAX 60W

6681/P6

6695/P8





6474/A1
6474/A2



6474/P6

6474/P4


SPECCHIO

Design Ufficio Tecnico MM Lampadari

Realizzata in metallo con foglie barocco applicate ad una semplice struttura, ed impreziosita da gocce in cristallo trasparenti o color ambra. La luce viene diffusa in maniera più scenica grazie alla base specchiata che la riflette.

Disponibile anche con paralumi in tessuto nella versione a muro.

Realized in metal with Baroc leaves welded to the simple frame, and made precious by clear and amber crystal drops. The light comes through in a more scenic way, thanks to the mirrored base that reflects it. Available also with fabric shades for the wall lamp version.



6474/P12
V2115
Ø120 H67
12 E27 MAX 60W



6474/P6
V1669
Ø80 H43
6 E27 MAX 60W



6474/P4
V2115
Ø60 H33
4 E27 MAX 60W



6474/A2
V1165
L40 W26 H38
2 E14 MAX 60W



6474/A1
V1165
L27 W17 H27
1 E14 MAX 60W



6474/A9
V1165
L110 W25 H80
9 E14 MAX 40W



6474/A5-02
V1165
L45 W16 H65
5 E14 MAX 40W



6474/L2
V1165
Ø32 H45
2 E14 MAX 40W



6474/L2

6474/A5-02



MEDUSA

Design Ufficio Tecnico MM Lampadari

Impreziosito da collane in cristallo e da una colonna centrale in fusione d'ottone con finitura dorata che conferiscono al lampadario Medusa CL un tocco più classico e tradizionale.

Made precious by crystals strings and a casting central column in gold plated finish, that give to the Medusa chandelier a more classical and traditional touch.



7066/8+1
V2732
Ø88 H60
8 G9 MAX 60W +
1 GU10 MAX 50W

7066/8+1



4819/8



4819/5

VILLA

Design ENRICO DE GIRARDI.

Realizzata in metallo con tubi quadri piegati a mano e pendenti a forma di goccia trasparenti; abilmente rifinita nei colori foglia oro e foglia argento.
Realized in metal with square tubes bended by hand and transparent drops shaped details; wisely painted in gold and silver leaf.



4819/8
V1959
Ø78 H80
8 E14 MAX 46W



4819/5
V1959
Ø50 H55
5 E14 MAX 46W



4819/3
V1959
Ø38 H47
3 E14 MAX 46W



4819/A2
V1959
L36 W13 H37
2 E14 MAX 60W

4819/A2

MM LAMPADARI
258. FIOCCO



6501/6

MM LAMPADARI
TRADITIONAL .259



6502/6

FIOCCO

Design ENRICO DE GIRARDI.

Lampade giovani e leggere: ecco come si presenta la collezione Fiocco, realizzata con una struttura in metallo impreziosita da foglie e decori lavorati a mano e da semplici pendagli trasparenti.

Young and light lamps: that's how range Fiocco introduces itself, realized with a metal frame made precious by leaves and details worked by hand, and by simple clear drops.



📷 **6502/6**
V2114
Ø76 H55
6 E14 MAX 46W



📷 **6501/6**
V2113
Ø75 H55
6 E14 MAX 46W



📷 **6502/A2**
V2114
L36 W22 H40
2 E14 MAX 60W



📷 **6501/A2**
V2113
L34 W18 H40
2 E14 MAX 60W



PIRAMIDE

Design ENRICO DE GIRARDI.

La collezione Piramide vanta un design essenziale, arricchito dalla finitura in foglia oro e dai vetri soffiati a mano. Completano questa collezione una serie di articoli per l'arredamento.
The collection Piramide has an essential design, enriched with gold leaf finish and hand blown glass. This collection is completed with a range of furniture.



6499/8
V1022
Ø120 H65
8 E27 MAX 60W



6499/6
V1022
Ø85 H50
6 E14 MAX 46W



6499/P5
V1022
Ø75 H30
5 E27 MAX 60W



6499/A1
V1022
L20 W27 H25
1 E14 MAX 60W



6499/A1

6499/P5



6579/A2



6579/4+1



6680/4



6680/A4



6580/A2



CITY

Design ENRICO DE GIRARDI.

La serie City vede delle lamiere di diversa dimensione assemblate a formare un cerchio o un quadro. Le stesse lamiere sono lavorate a mano e decorate in foglia oro e foglia argento. Per creare del movimento e giochi di luce diversi, la struttura viene rafforzata da inserti in vetro, anch'essi soffiati a mano.

Range City is made with metal sheets of different sizes, mounted to create a round or a square shape. The same sheets are hand worked and decorated in gold and silver leaf.

To create a movement and different games of light, the frame is enforced by glass inserts, blown by hand as well.




6579/4+1
V1669
Ø60 H50
1 E27 MAX 100W +
4 E14 MAX 60W



6680/4
V1679
Ø31 H65
4 E27 MAX 60W



6580/6
V1679
Ø70 H50
5 E14 MAX 60W +
1 E27 MAX 100W



6580/28
V1679
L150 L200 H150
28 E27 MAX 60W



6579/42
V1679
Ø180 H230
42 E27 MAX 60W



6579/A2
V1669
L37 W14 H33
2 E14 MAX 60W



6680/A4
V1679
L26 W12 H53
4 G9 MAX 40W



6580/A2
V1679
L30 W15 H40
2 E14 MAX 60W

6580/6



STALATTITE

Design ENRICO DE GIRARDI.

Serie di lampade e applique con vetri lavorati che richiamano l'effetto delle stalattiti. I vetri sono stati creati per donare alle lampade un effetto ghiaccio che si contrappone al calore della struttura in foglia oro e foglia argento.

Range of chandeliers and wall lamps with hand worked glasses that reminds the effect of the stalactites. The glasses are created to give to the lamps an ice effect that set up against the warmth of the frame in gold and silver leaf.



📷 **6609/2+1**

V1669
Ø33 H58
3 E27 MAX 60W



📷 **6609/A1**

V1669
L27 W18 H39
1 E27 MAX 60W

6609/2+1

6609/A1

MUSEO

Design Ufficio tecnico MM Lampadari.

Lampade in foglia oro adibite ad una funzione precisa; da utilizzare sopra specchio sopra quadri; sono impreziosite all'estremità da cristalli Swaroski. Lamps in gold leaf suitable for mirrors and pictures. They are made precious at the edges by Swaroski crystals.



📷 **6883/A2**
V1022
L63 W22 H33
2 E14 MAX 100W



📷 **6883/A1**
V1022
L33 W20 H33
1 E14 MAX 100W

6883/A2


6883/A1

MM LAMPADARI
276. BUCCIA



5958/8


MM LAMPADARI
TRADITIONAL .277





5958/P5

5958/P5 01



5958/L1



5958/A2



BUCCIA

Design Ufficio Tecnico MM Lampadari

Uno spiccato gusto etnico sapientemente rivisitato in chiave moderna con metallo lavorato a sbalzo e rifinito in foglia oro. Luce contemporanea con un sapore tradizionale.
A strong ethnical look, wisely revisitated in modern key with embossed work metal and finished in gold leaf. Contemporary light with a traditional taste.



5958/8
V1669
Ø38 H40
8 G9 MAX 60W



5958/3
V1669
Ø32 H60
3 E14 MAX 40W



5958/P5
V1669
Ø60 H30
5 E14 MAX 40W



5958/P5 01
V1669
Ø40 H21
4 G9 MAX 40W +
1 GU10 MAX 50W



5958/A2
V 1669
L20 W8 H20
2 G9 MAX 40W



5958/L1
V 1669
Ø17 H29
1 G9 MAX 40W



6517/L3



6517/L1



6517/8+3



EYES

Design ENRICO DE GIRARDI.

Abilmente decorata a mano: le sue parti in foglia oro impreziosite da cristalli che sembrano occhi che ti guardano, danno al prodotto brillanti punti di luminosità.
Wisely hand decorated: the details in gold leaf made precious with crystals that seems eyes that watch you, giving to the product, brilliant points of light.



📷 **6517/8+3**
V1679
Ø60 H50
3 E27 MAX 60W +
8 G9 MAX 40W



📷 **6517/A2**
V1679
L35 W15 H20
2 E14 MAX 60W



📷 **6517/L3**
V1679
Ø34 H58
3 E27 MAX 60W



📷 **6517/L1**
V1679
Ø20 H33
1 E14 MAX 60W



📷 **6517/LT6**
V1679
Ø45 H165
6 E27 MAX 60W

6517/A2

6517/LT6



TORCE

Design Ufficio tecnico MM Lampadari.

Lampade in metallo bruciato e forgiato in foglia e decorato.
La serie comprende lampade da parete in due misure. Possono essere modulate per creare ambienti particolari.
La luce viene proiettata in maniera indiretta schermata dalla struttura.
Lighting fittings in burnt and wrought iron, finished in leaf or painted colour. This range includes ceiling and wall lamps.
They can be modulated in order to create special surroundings.
The light is projected in indirect way, through the metal frame.



📷 6992/A2
V2657
L18 W11 H61
2 G9 MAX 60W



📷 6992/A1
V2739
L10 W18 H41
1 G9 MAX 60W

6992/A1

6992/A2



6703/3



6704/A1



6703/LT2

CORNO

Design ENRICO DE GIRARDI.

Una gioco di lamiere lavorate ed aperte a mano, che sprigionano la luce dal loro interno. Questa serie composta da lampade da parete, da terra e da soffitto, è impreziosita da un incrocio di cristalli Swarovski.

A game of processed and hand-opened metal-sheet, that releases light from inside. This range consists in wall lamps, floor and ceiling lamp. It is enriched with a cross of Swarovski crystals.



6703/3
V2290
Ø75 H120 MAX
3 E27 MAX 60W



6704/A1
V2290
L17 W21 H88
1 E27 MAX 60W



6703/A1
V2290
L15 W12 H68
1 E27 MAX 60W



6703/LT2
V2290
Ø35 H180
2 E27 MAX 100W



5098/16

BAROCCO

Design ENRICO DE GIRARDI.

Il più classico degli stili dà il nome a questa serie realizzata con braccia in metallo molto leggero, accompagnate da foglie disponibili nella versione in oro sfumato oppure in foglia oro. Nella versione da tavolo è disponibile un diffusore in tessuto per una luce d'atmosfera.

The most classical of the style gives the name to this range, realized with very light metal arms, matches to leaves available in painted gold or in gold leaf. The table lamps are supplied with a fabric shade for a more soft light.



5098/L1



📷 5098/16
V2078
Ø94 H80
16 E14 MAX 46W



📷 5098/L1
V1250
Ø25 H49
1 E27 MAX 60W



6618/8




6618/A2

FIAMME

Design ENRICO DE GIRARDI.

Il fuoco con cui viene lavorato il metallo sembra prendere forma in questa serie, acceso dal colore oro che contrasta col nero della struttura. Particolarmente vivo lo troviamo nella versione a 24 luci, con misure fuori standard e adatte per ambienti di grandi dimensioni.

The fire with which is worked the metal, seems to take shape in this family, lighted up by the gold color that contrasts with the black of the frame. Particularly bright, we can find it in the 24 lights-version, with non-standard size, suitable for rooms of large dimensions.



6618/16+8
V2176
Ø180 H145
24 MAX 46W E14



6618/8
V2176
Ø90 H85
8 MAX 46W E14



6618/A2
V2176
L54 W28 H76
2 MAX 60W E14





6698/18+3+2



6700/4



6700/L1



6700/LT1



6700/LT3



6698/4
6697/L1



6699/A2
6697/A2 01



6767/A1

6790/L1

6766/A1



6699/LT2



6699/A1



6699/P6



6794/2



6793/A1



6793/3



6884/P1



6840/1




6795/1



6840/3



6840/A1






6840/LT1

FORME

Design ENRICO DE GIRARDI.

Originale il lampadario a spicchi di grandi dimensioni e la sospensione a forma di luna.
Realizzata in vari colori, sempre mantenendo degli accenti in foglia oro e foglia argento, può essere adattata ad ogni esigenza del cliente, anche nelle versioni in dorato e cromato.
Original the chandelier with segments of large dimensions and the suspension moon-shaped.
Made in different colours, always keeping the gold and silver leaf accents, it can be adapted to each customer's need, also in the versions in chrome and gold plated.





6857/A2



6857/6+1



6858/1 13



6858/1 11

6858/1 00

ROCOCÒ

Design ENRICO DE GIRARDI.

Questa serie è realizzata con una lamiera piegata a mano e forata a fiamma, decorata a mano.

Nella versione a sospensione ed a lanterna, viene montato un vetro soffiato a mano, disponibile in vari colori.

This range is realized with a metal sheet hand bended and drilled with flame, decorated by hand.

For the chandelier and the lantern, it is mounted a hand-blown glass, available in different colors.



📷 6857/6+1
V2455
Ø78 H60
6 E14 MAX 46W +
1 E27 MAX 57W



📷 6858/1
V2493
Ø25 H50
1 E27 MAX 57W



📷 6857/A2
V2455
L41 W24 H46
2 E14 MAX 60W



6844/LT6



6844/8



6843/P6



6843/P3



6843/P6+1
6843/L1 01



6843/A2

SFERE

Design ENRICO DE GIRARDI.

Sfere in metallo forato a fiamma di diverse dimensioni si mescolano a creare delle linee sinuose ed imprevedibili. Disponibili nella versione cromata e dorata, possono essere sostituite da sfere in vetro per una maggiore luminosità.

Spheres in metal drilled with flame in different sizes are mixed to create sinuous and unforeseeable lines. Available in chrome and gold plated, the range can be supplied with glass spheres for more brightness.



6844/8
V2470
Ø80 H57
8 G9 MAX 60W



6843/P6
V2470
Ø48 H145 MAX
6 G9 MAX 60W



6843/P3
V 2470
Ø32 H145 MAX
3 G9 MAX 60W



6843/P1 03
GRANDE
V2470
Ø18 H145 MAX
SFERA Ø 15
1 G9 MAX 60W



6843/P1 02
MEDIO
V2470
Ø18 H145 MAX
SFERA Ø 12
1 G9 MAX 60W



6843/P1 01
PICCOLO
V2470
Ø18 H145 MAX
SFERA Ø 10
1 G9 MAX 60W



6843/P6+1
V2470
Ø55 H32
7 G9 MAX 60W



6843/A2
V2470
L26 W25 H38
2 G9 MAX 60W



6843/L1 01
V2470
Ø15 H31
1 G9 MAX 60W



6844/LT6
V2470
Ø65 H196
6 G9 MAX 60W



6841/L1



6841/A1



6841/A2 01





6841/LT6



6841/L4

SAFARI

Design ENRICO DE GIRARDI.

Un richiamo alla Savana africana in questa serie con dettagli forati da dove traspare una illuminazione originale e d'effetto. Le versioni da terra e da tavolo sono completate da paralumi zebraati per un ulteriore tocco di originalità.
A reminds to the African savannah in this collection with drilled details, gives an original lighting-effect. The floor and table lamp are supplied with striped shades.
For an extra touch of originality.



6841/8
V2460
Ø82 H84
8 G9 MAX 40W



6841/A4
V2460
L66 W36 H68
4 G9 MAX 40W



6841/A2 00
V2460
L41 W8 H50
2 G9 MAX 40W



6841/A2 01
V2460
L24 W8 H35
2 G9 MAX 40W



6841/A1
V2460
L19 W8 H40
1 G9 MAX 40W



6841/L1
V2460
Ø20 H38
1 G9 MAX 40W



6841/LT6
V2460
Ø60 H178
3 G9 MAX 40W +
3 E14 MAX 60W



6841/L4
V2460
Ø45 H73
2 G9 MAX 40W +
2 E14 MAX 60W



6416/P5



6416/8



BAMBOO

Design ENRICO DE GIRARDI.

Con questa serie MM Lampadari vuole fare un omaggio alla natura: il bambù viene fedelmente riprodotto grazie agli anelli che decorano la struttura, e le foglie che nascono dall'interno. Disponibile nei colori originali di questa pianta, questa serie è adatta a chi vuole dare un tocco di verde ai propri ambienti. With this range MM Lampadari wants to pay homage to the nature: the bamboo is accurately reproduced thanks to the rings that adorn the frame, and the leaves that comes from inside. Available in the original colors of this plant, this range is suitable for who wants to give a touch of green to their rooms.



📷 **6416/8**
V2046
Ø84 H68
8 E14 MAX 46W



📷 **6416/P5**
V1723
Ø80 H25
5 E27 MAX 60W



📷 **6416/A2**
V2046
L33 W19 H46
2 E14 MAX 60W

6416/A2

MM LAMPADARI
336. BOTTE



6088/5

MM LAMPADARI
TRADITIONAL .337



6087/LT2+1



6088/A1
6087/A1



BOTTE

Design ENRICO DE GIRARDI.

Struttura in metallo decorato con particolari forgiati a mano. Il vetro soffiato a mano con dettagli che riprendono il colore della struttura, rendono questa serie giovanile e molto innovativa.
Frame in metal decorated with hand-forged details. The hand-blown glass with details that reflect the color of the structure makes this collection young and very innovative.



6088/5
V1784
Ø84 H48
5 G9 MAX 40W



6087/P2
V1784
L107 L25 H35
2 G9 MAX 40W



6088/A1
V1784
L23 W37 H80
1 G9 MAX 40W



6087/A1
V1784
L27 W24 H36
1 G9 MAX 40W



6087/L1
V1784
L25 W18 H45
1 G9 MAX 40W



6087/LT2+1
V1784
L57 W26 H175
1E27 MAX100W+
2 G9 MAX 40W

6087/P2

6087/L1



5627/P5



5627/P4





BUTTERFLY

Design Ufficio Tecnico MM Lampadari

Il vetro decorato a mano viene imprigionato in questa serie da ali in ferro battuto, decorate in foglia oro. Disponibile nella versione da terra e da parete, questa serie viene completata da plafoniere a soffitto nelle forme ovale e tonda. The hand decorated glass is imprisoned in this range from wrought iron wings, decorated in gold leaf. Available as floor and wall lamp, this family is completed with ceiling lamps with oval and round shapes.



📷 5627/P5
V1703
Ø85 H24
5 E27 MAX 60W



📷 5627/P4
V1703
L64 L42 H12
4 E14 MAX 40W



📷 5627/A1
V1703
L24 W15 H64
1 E27 MAX 100W




📷 5627/LT1
V1703
Ø35 H180
1 E27 MAX 150W

5627/A1

5627/LT1





LANTERNE

Design ENRICO DE GIRARDI.

Serie di lanterne in metallo con particolari forgiati a mano. Disponibili anche nella versione
er esterno per arredare con gusto logge e porticati.
Range of metal lanterns with hand-forged details. Available also for outdoor use,
for decorating, with style, galleries and arcade.



📷 **6015/3+3**
V1679
Ø37 H85
6 E14 MAX 40W



📷 **6089/3**
V1785
Ø43 H65
3 E27 MAX 60W

6015/3+3



6073/L1

6071/3

HORN

Design ENRICO DE GIRARDI.

Questa collezione essenziale ma d'effetto, è composta da una serie di bracci a triangolo o a rombo, e completata da coppe in vetro soffiato e decorate a mano. Viene presentata anche una gamma di articoli per arredamento, tra cui tavoli da pranzo e sedie da abbinare.
This collection essential but impressive, is made with a series of hand-decorated arms with triangle or rhomboid form, and completed with blown glass cups. It is also available a range of furniture, including dining tables and chairs.



6066/8+4
V1753
Ø124 H116
12 E27 MAX 60W



6066/8
V1753
Ø104 H73
8 E27 MAX 60W



6071/3
V1758
Ø74 H70
3 E27 MAX 60W



6070/A2
V1753
L53 W25 H57
2 E27 MAX 100W



6072/A1
V1758
L31 W20 H55
1 E27 MAX 100W



6073/L1
V1758
L33 L20 H50
1 E27 MAX 100W



5931/A1 GRANDE

5931/A1 PICCOLO



5931/8

ESSE

Design ENRICO DE GIRARDI

Questa serie è caratterizzata da una struttura ad esse che la rende leggera ma decorativa allo stesso tempo. In particolare la lampada a muro nella versione piccola e grande, diventa un elemento d'arredamento e non solo di illuminazione.

This range is characterized by an "S" frame which makes it light but decorative at the same time. In particular the wall lamp in both small and long version, becomes an element of furnishing and not only lighting.



5931/8
V1723
Ø130 H85
8 E27 MAX 60W



5931/A2
V1723
L88 W29 H55
2 E27 MAX 60W



5993/A1
DX/SX
V1723
L55 W32 H56
1 E27 MAX 100W



5931/A1
GRANDE
V1723
L50 W62 H170
1 E27 MAX 100W



5931/A1
PICCOLO
V1723
L29 W31 H58
1 E27 MAX 100W



5931/LT1
V1723
L50 L65 H177
1 E27 MAX 250W

5931/A2

5931/LT1



5831/A2

5831/12



5831/8

IRIS_CL

Design ENRICO DE GIRARDI.

Collezione di lampade in metallo abilmente lavorato. La tradizione dei colori sposa la contemporaneità delle forme. Completano questa serie il tavolo e le sedie per un risultato d'effetto.

Range lamps cleverly worked in metal. The tradition of the color match the contemporaneity of the forms. Table and the chairs complete this range for a result of effect.



5831/12+6+3
V1691
Ø100 X H165
21 E14 MAX 46W



5831/12
V1691
Ø94 H83
12 E14 MAX 46W



5831/8
V1691
Ø84 H78
8 E14 MAX 46W



5831/5
V1691
Ø62 H72
5 E14 MAX 46W



5831/A2
V1691
L42 W20 H49
2 E14 MAX 40W



5831/A1
V1691
L16 W24 H49
1 E14 MAX 40W



5831/L1
V1691
Ø18 H76
1 E14 MAX 40W



5831/5

5831/L1

5831/A1



6418/8



6418/A2

AMBRA

Design ENRICO DE GIRARDI.

Un gioco di curve e di insenature caratterizza questa collezione, resa ancora più morbida dai vetri color ambra soffiati a mano e dai pendenti color caramello, che scaldano l'atmosfera di ogni ambiente in cui queste lampade vengono inserite.
A game of curves and inlets characterizes this collection, made even soft by the glass amber hand-blown and from the color caramel of the pendants, that warming the atmosphere of any room in which these lamps are inserted.



6418/12
V2166
Ø200 H210
12 MAX 100W E27



6418/8
V2166
Ø104 H90
8 MAX 60W E27



6418/4
V2166
Ø70 H70
4 MAX 60W E27



6418/A2
V2166
L46 W25 H50
2 MAX 60W E27



6740/9



6740/LT4



6740/4
6740/A2



6763/A3

6740/P6
6765/P6

6765/A1

6764/6



6741/P4
6741/A2

6741/12



DECÒ

Design ENRICO DE GIRARDI.

Struttura in metallo con ricci piegati a mano e foglie forgiate. Impreziosito da vetri di Murano disponibili in vari colori, questa serie vanta lampade a soffitto ed a parete in varie forme e dimensioni. Particolarmente adatta per ambienti classici. Metal frame with hand bended curls and hand forged leaves. Made precious by Murano glasses available in different colors, this range includes ceiling and wall lamps in different shapes and dimensions. Particularly suitable for classic rooms.



6740/9
V2314
Ø62 H106
9 E27 MAX 60W



6740/4
V2314
Ø37 H66
4 E14 MAX 46W



6740/A2
V2314
L20 W10 H44
2 E14 MAX 60W



6740/LT4
V2314
L33 L33 H174
4 E14 MAX 60W



6741/12
V2314
Ø88 H90
12 E14 MAX 60W



6741/4
V2314
L48 L48 H72
4 E27 MAX 46W



6741/P4
V2314
L48 L48 H16
4 E27 MAX 60W



6741/A2
V2314
L60 W25 H14
2 E14 MAX 60W



6764/6
V2314
Ø60 H130
6 E27 MAX 60W



6740/P6
V2314
Ø70 H23
6 E27 MAX 60W



6765/P6
V2314
Ø55 H17
6 E14 MAX 60W



6765/A1
V2314
L22 W15 H25
1 E27 MAX 100W



6763/A3
V2314
Ø33 H10
3 E14 MAX 60W

MM LAMPADARI
370. EDERA

MM LAMPADARI
TRADITIONAL .371



6577/A1

6577/LT3



6577/6

EDERA

Design ENRICO DE GIRARDI.

Serie di lampade da soffitto, da parete e da terra, create con un intreccio di foglie forgiate a mano che ricordano un'edera. Disponibili nei colori verde marrone che troviamo in natura e nella finitura in foglia oro e foglia argento per un risultato più raffinato.
Range of ceiling, wall and stand lamps, created with a weave of hand forged leaves that reminds to an Ivy. Available in the green and brown colours that we find in nature and in gold and silver leaf for a more refined result.



6577/6
V2163
L92 L37 H65
6 E14 MAX 40W



6577/4
V2163
L74 L30 H50
4 E14 MAX 40W



6577/P4
V1679
L67 L30 H15
4 E14 MAX 40W



6577/P2
V1679
L100 L30 H15
2 E27 MAX 60W



6577/A3
V2163
L55 W22 H32
3 E14 MAX 40W



6577/A2
V2163
L45 W16 H37
2 E14 MAX 40W



6577/A1
V2163
L24W17 H30
1 E14 MAX 40W



6577/LT3
V2163
Ø45 H180
3 E14 MAX 40W

6577/P2

6577/P4



6342/A1



5899/5

LANCIA

Design ENRICO DE GIRARDI.

Tradizione e raffinatezza. Le lampade della serie Lancia sono in metallo ritorto con dettagli rifiniti in foglia oro.
Tradition and refinement. The lamps of the range Lancia are in twisted metal with details in gold leaf.



📷 **5899/5**
V2321
Ø63 H90
5 E14 MAX 46W



📷 **6342/P4**
V2078
L80 L56 H16
4 E14 MAX 40W



📷 **6342/A1**
V0007
L30 W15 H48
1 E14 MAX 40W

6342/P4



6231/8



5828/A1

FIACCOLE

Design ENRICO DE GIRARDI.

Questa serie è composta da una struttura in metallo con particolari forgiati a mano; le lampade sono completate da vetri soffiati, con una a forma a cono, che la rendono adatta ad ambienti importanti e caratterizzati da uno stile particolarmente classico. This family consists in a metal frame with hand-forged details; the lamps are completed with blown glass, cone-shaped, that make it suitable for important rooms and characterized by a particularly classic style.



📷 **6231/8**
V0007
Ø100 H90
8 E27 MAX 60W



6231/4
V0007
Ø87 H87
4 E27 MAX 60W



6231/A1
V0007
L15 W24 H61
1 E27 MAX 100W



📷 **5828/A1**
V2119
L19 W24 H100
1 E27 MAX 100W

MM LAMPADARI
380. IMPERO



6175/6

MM LAMPADARI
TRADITIONAL .381



5972/8

MM LAMPADARI
382. IMPERO

MM LAMPADARI
TRADITIONAL .383



5972/LT1

5972/A2



6175/A1



IMPERO

Design ENRICO DE GIRARDI.

Nella serie Impero si sposano la sinuosità delle linee dei bracci con la regolarità del vetro soffiato. Particolarmente adatta per ambienti classici, grazie ai vetri nelle varianti color alabastro e vetro ottico trasparente più oro: rende l'atmosfera calda ed accogliente.

In this family Impero the sinuous lines of the arms match the regularity of the blown glass. Particularly suitable for classic rooms, thanks to glasses in the variant colour alabaster and optical transparent with gold accent: makes the atmosphere warm and comfortable.




5972/12+6
V1681
Ø180 H170
18 E27 MAX 60W



5972/12
V1681
Ø180 H110
12 E27 MAX 60W



5972/8
V1681
Ø125 H95
8 E27 MAX 60W



6175/6
V1681
Ø85 H60
6 MAX 60W E27



6064/1
V1681
Ø50 H55
1 MAX 100W E27



5972/A2
V1681
L52 W23 H 55
2 E27 MAX 100W



6175/A1
V1681
L13 W19 H43
1 MAX 60W E14



5972/LT1
V1681
Ø60 H180
1 E27 MAX 250W

MM LAMPADARI
386. MARTE



7103/1

LUSTRO
ОПТОВЫЕ ПРОДАЖИ

om/vendors/mm_lampadari/

MM LAMPADARI
TRADITIONAL .387

MARTE

Design Ufficio tecnico MM Lampadari.

La serie Marte ha una struttura in metallo impreziosita dall'applicazione di passamaneria.
Range Marte has a metal frame made precious with application of trimmings.



📷 **7103/1**
V2729
Ø60 H75
1 E27 MAX 250W

MM LAMPADARI
388. ORION

MM LAMPADARI
TRADITIONAL .389





7123/3



7123/6



7123/A1



7123/A2



7123/L1



ORION

Design Ufficio Tecnico MM Lampadari

Linee geometriche ed essenziali per la serie Orion con struttura impreziosita da passamaneria con motivi dorati.
Essential and geometric shapes for Orion series with a structure enriched by gold motif trimming



7123/12+6+6
V2774
Ø180 H80
24X MAX 60W E27



7123/6
V2774
Ø100 H42
6X MAX 60W E27



7123/3
V2774
L106 L30 H35
3X MAX 60W E27



7123/A3
V2774
L48 W24 H87
3X MAX 60W E14



7123/A2
V2774
L45 W24 H51
2X MAX 60W E14



7123/A1
V2774
L20 W24 H51
1X MAX 60W E14



7123/L1
V2774
L20 L26 H52
1X MAX 60W E14



7123/LT1
V2774
L40 L45 H180
1X MAX 150W E27

7123/L1

MM LAMPADARI
396. FASHIONABLE

MM LAMPADARI
TRADITIONAL .397



7104/20



7104/20_R

LUSTROGRAD
OTTORIO PIERI



7104/8



7104/A5




7405/LT1-01

FASHIONABLE


Design Ufficio tecnico MM Lampadari.

Raffinata espressione di eleganza, esaltata dalla sapiente lavorazione del metallo e dall'accurata selezione di elementi di rifinitura e decorazione.

Refined expression of elegance, elated by the wise working of the metal and by the careful selection of precious elements for decoration.



7104/20
V2740
Ø200 H210
20 E14 MAX 46W



7104/20_R
V2740
L150 L75 H85
20 E14 MAX 40W



7104/8
V2740
Ø90 H90
8 E14 MAX 46W



7104/A5
V2740
L85 W50 H79
5 E14 MAX 40W



7105/LT1-01
V2740
Ø45 H90
1 E27 MAX 250W



6880/8



6880/A2



6880/L1

ANNIVERSARY

Design Ufficio Tecnico MM Lampadari

Una struttura dalle linee leggere ed eleganti, impreziosita da piccoli cristalli Swarovski luminosi e brillanti. Un omaggio alla bellezza sottolineata con la presenza di elementi gioiello floreali.

A frame with a light and elegant look, made precious by small Swarovski crystals, bright and sparkling. An homage to the beauty underlined by the presence of floral jewel elements.



📷 **6880/8**
V2485
Ø82 H82
8 E14 MAX 46W



6880/5
V2485
Ø74 H74
5 E14 MAX 46W



📷 **6880/A2**
V2485
L36 W20 H42
2 E14 MAX 60W



📷 **6880/L1**
V2485
L30 L12 H48
1 E14 MAX 60W



6888/5



6888/A2

RUBINO

Design Ufficio tecnico MM Lampadari

Una struttura in metallo impreziosita da piccoli e brillantissimi cristalli Swarovski che rendono la serie luminosa ed elegante. Completano l'opera le bobecche e i pendenti in vetro color rubino.

A metal frame made precious with small and sparkling Swarovski crystals, that makes the range bright and elegant.

A final touch is given by the bobeches and the glass drops in Ruby colour.



6888/8
V1021
Ø80 H74
8 E14 MAX 46W



6888/5
V1021
Ø65 H70
5 E14 MAX 46W



6888/A2
V1021
L36 W20 H18
2 E14 MAX 60W



7057/P5



7057/P13



7057/A2

MM LAMPADARI
412. NIAGARA

MM LAMPADARI
TRADITIONAL .413



6812/1



6812/P1



6812/P3

NIAGARA

Design Ufficio Tecnico MM Lampadari

Le increspature e le trasparenze dell'acqua, una luminosa cascata di preziosi cristalli, questi gli elementi che caratterizzano il design della serie Niagara realizzata in metallo cromato, sapientemente lavorato a mano.

The ripples and the transparencies of the water, a bright cascade of precious crystals: these are the elements that characterize the design of range Niagara, realized in chromed metal, wisely hand worked



7057/P13
V2659
Ø100 H115
13 G9 MAX 60W



7057/P5
V2659
Ø60 H80
5 G9 MAX 60W



7057/A2
V2659
L45 W13 H18
2 G9 MAX 60W



6812/1
V2416
Ø47 H48
1 E27 MAX 100W



6812/P3
V2416
Ø52 H23
3 G9 MAX 40W



6812/P1
V2416
Ø35 H24
1 E27 MAX 100W

MM LAMPADARI
416. BALLOON

MM LAMPADARI
TRADITIONAL .417



7026/1-01



7026/P1



7026/L1



7026/A1

BALLOON

Design Ufficio Tecnico MM Lampadari

Design Ufficio tecnico MM Lampadari

La serie Balloon ha una struttura in metallo disponibile nelle finiture foglia oro oppure foglia argento. Un perlage di cristalli conferisce eleganza e ricercatezza alla collezione. Nelle versioni a parete e da tavolo è disponibile un diffusore in tessuto per una luce d'atmosfera.
Range Balloon has a metal frame available in gold and silver leaf. A perlage of crystals gives elegance and refinement of style to the family. The wall and table lamps come with fabric shade for a light of atmosphere.



7026/1
V2263
Ø52 H67
1 E27 MAX 100W



7026/1-01
V2263
Ø26 H34
1 E27 MAX 100W



7026/P1
V1021
Ø52 H64
1 E27 MAX 100W



7026/A1
V2263
L29 W19 H45
1 E14 MAX 40W




7026/L1
V2263
Ø33 H45
1 E14 MAX 40W


MM LAMPADARI
420. GHIACCIOLO

https://www.lustrograd.com/vendors/mm_lampadari

MM LAMPADARI
TRADITIONAL 421



7070/6



GHIACCIOLO

Design Ufficio Tecnico MM Lampadari

Composta da un elegante e raffinato tappeto di placche in vetro che unite tra loro formano una struttura simmetrica, ricca di sfaccettature e riverberi di luce per un'atmosfera senza tempo.

Consisting of an elegant and refined carpet of glass plaques, that together creates a symmetrical frame, rich of faceting and light glares for a timeless atmosphere.



📷 **7070/6**
V2652
L73 L43 H53
6 G9 MAX 60W



📷 **7070/A2**
V2652
L39 W15 H22
2 G9 MAX 60W



MM LAMPADARI
426. TOPAZIO

MM LAMPADARI
TRADITIONAL 427



7135/P5



TOPAZIO

Design Ufficio Tecnico MM Lampadari

Dalla valorizzazione diretta ed esclusiva del materiale che risalta la purezza e la forma del vetro di Murano rinasce un classico dell'illuminazione veneziana: Topazio, composto da quadriedri in vetro trasparente e una montatura in finitura dorata.

Series Topazio, with precious "quadriedri" in transparent Murano glass and golden metal finish, reinvents a classical shape of Venetian lighting, enriching both the materials and the pure shape of the glass.



📷 **7135/12**
V1165
Ø50 H140
12X MAX 30W E14



📷 **7135/10**
V1165
Ø50 H95
10X MAX 30W E14



📷 **7135/P5**
V1165
Ø60 H55
5 X MAX 30W E14

7135/10





7087/L1 P

7087/L1 G



7089/L1





7088/L1 M

7088/L1 P

7088/L1 G



7085/L1

7086/L1



7082/L1

7083/L1



7084/L1

STYLE

Design Ufficio Tecnico MM Lampadari

MM Lampadari aggiunge alla sua vasta gamma di articoli, questa nuova collezione di lampade da tavolo o da scrivtorio, realizzate con basi in vetro di Murano e completate da paralumi in varie finiture. Completa la gamma una lampada molto preziosa in ceramica con dettagli Swarovski. MM Lampadari adds to its wide range of article, a new range of table and desk lamp, realized with Murano glass bases, and completed with shades available in different finishes. The range includes also a very precious lamp in ceramic with Swarovski details.



7089/L1
V2736
Ø38 H68
1 E27 MAX 60W



7088/L1 G
V2263
Ø30 H81
1 E27 MAX 60W



7088/L1 M
V2263
Ø36 H70
1 E27 MAX 60W



7088/L1 P
V2263
Ø26 H53
1 E27 MAX 60W



7087/L1 G
V1021
Ø36 H80
1 E27 MAX 60W



7087/L1 P
V1021
Ø26 H68
1 E27 MAX 60W



7086/L1
V1021
Ø35 H57
1 E27 MAX 60W



7085/L1
V1021
Ø35 H58
1 E27 MAX 60W



7084/L1
V1021
L45 L30 H59
1 E27 MAX 60W



7083/L1
V2263
L48 L27 H67
1 E27 MAX 60W



7082/L1
V2263
L35 L29 H78
1 E27 MAX 60W

CUSTOMIZED

**La creatività
supera ogni limite
e si piega
ai tuoi desideri /
Creativity shapes
your desires
in the unicity
of every piece**





6082/18



6419/16+8



MM LAMPADARI
446. CUSTOM

MM LAMPADARI
CUSTOMIZED .447





5572/18+18



6618/16+8





6618/16+8



5420/12



5201/16+3



6614/P9

MM LAMPADARI
454. CUSTOM

MM LAMPADARI
CUSTOMIZED .455



5972/12

5972/12+6

MM LAMPADARI
456. CUSTOM



MM LAMPADARI
CUSTOMIZED .457



6418/12

MM LAMPADARI
458. CUSTOM



6416/12

MM LAMPADARI
CUSTOMIZED .459



6066/8+4



5831/12+6+3

MM LAMPADARI
462. CUSTOM

MM LAMPADARI
CUSTOMIZED .463



6474/P12

6469/12

MM LAMPADARI
464. CUSTOM



6429/12

om/vendors/mm_lampadari/

MM LAMPADARI
CUSTOMIZED .465



6431/8+8

MM LAMPADARI
466. CUSTOM



6499/8

MM LAMPADARI
CUSTOMIZED .467



5931/8



6755/12+6



5499/16

MM LAMPADARI
470. CUSTOM

MM LAMPADARI
CUSTOMIZED 471



6886/12+6

MM LAMPADARI
472. CUSTOM



5092/16

MM LAMPADARI
CUSTOMIZED .473



5471/12




6580/28

6579/42

MM LAMPADARI
476. CUSTOM

MM LAMPADARI
CUSTOMIZED .477



CUSTOM

Design Ufficio Tecnico MM Lampadari

Oltre alle creazioni in catalogo, MM realizza su misura lampadari fuori serie, anche di dimensioni imponenti, con materiali e caratteristiche uniche. Una produzione che solo i segreti artigianali di ieri e le avanzate tecnologie di Oggi rendono possibile. Destinata a chi ama il Made in Italy nella sua più alta, raffinata espressione.

In addition to the creations in the catalogue, MM produces customized chandeliers, in big dimensions with unique materials and features.

A production that only the secrets of the craft of yesterday and today's advanced technologies make possible. For those who love the "made in Italy" in its most high and refined expression.



6901/16+8+4
V1691
Ø250 H250
28 G9 MAX 40W



6082/18
V1778
Ø120 H95
18 E14 MAX 40W



6419/16+8
V2164
Ø220 H170
16 E27 MAX 60W +
8 E14 MAX 60W



5098/32
V1703
Ø150 H160
32 E14 MAX 46W



6618/16+8
V2176
Ø180 H145
24 E14 MAX 60W



5831/12+6+3
V1691
Ø100 H165
21 E14 MAX 46W



6474/P12
V2115
Ø120 H67
12 E14 MAX 60W



6469/12
V1165
Ø120 H130
12 E14 MAX 46W



6429/12
V1723
Ø100 H150
12 E14 MAX 40W



6431/8+8
V2056
Ø102 H116
16 E14 MAX 46W



5572/18+18
V1271
Ø180 H180
36 E14 MAX 46W



5420/36
V1246
Ø400 H400
36 E27 MAX 60W



5420/12
V1246
Ø140 H110
12 E27 MAX 60W



5201/16+3
V2069
Ø120 H120
19 E14 MAX 46W



6614/P9
V2069
Ø95 H70
9 E27 MAX 60W



6499/8
V1022
Ø120 H65
8 E27 MAX 60W



5931/8
V1723
Ø130 H85
8 E14 MAX 46W



6755/12+6
V0889
Ø125 H90
18 E14 MAX 46W



6886/12+6
V2515
Ø130 H160
18 E14 MAX 46W



5499/16
V1258
Ø140 H145
16 E27 MAX 100W



5972/12
V1681
Ø180 H110
12 E27 MAX 60W



5972/12+6
V1681
Ø180 H170
18 E27 MAX 60W



6418/12
V2166
Ø200 H210
12 E27 MAX 100W



6416/12
V2057
Ø190 H155
12 E14 MAX 46W



6066/8+4
V1753
Ø124 H116
12 E27 MAX 60W



5092/16
V0904
Ø150 H140
16 E14 MAX 40W



5471/12
V1107
Ø185 H182
12 E27 MAX 100W



6580/28
V1679
L150 L200 H150
28 E27 MAX 60W



6579/42
V1679
Ø180 H230
42 E27 MAX 60W



6843/81
V2601
Ø200 H200
81 G9 MAX 40W

A ARGENTO / SILVER PLATED
C CROMO / CHROME
F FOGLIA ORO-ARGENTO-RAME / GOLD-SILVER-COPPER LEAF
S SFUMATO / SHADED
SP SPRUZZATO / SPRAY
V VERNICIATO / VARNISHED
T TRASPARENTE / TRANSPARENT

I campioni rappresentati fotograficamente possono presentare delle variazioni rispetto all'articolo originale, pertanto la MM Lampadari non si assume alcuna responsabilità per eventuali discrepanze tra fotografia e prodotto reale/
Photographed samples may present variations from the original item, in consequence MM Lampadari doesn't accept any kind of responsibilities for discrepancies between photography and original product.



S V0007



V0199



S V0580



S V0867



S/F V1723



S/F V1753



F/S/T V1758



S/F V1778



S V0889



S V0904



S V0904 FOGLIE



F/T V1021



S V1784



F/SP V1785



F/SP/T V1786



F/T V1959



S V1107



S V1165



S V1246 FIORI



S V1246 FOGLIE



S V2046



S/F V2056



S/F V2069



S V2077



S V1250



S V1271



S V1534



C V1607



S V2078



S V2080



S V2109



S V2114



F/T V1669/1022



F/T V1679



S/F V1681



F/T V1690



F/T V2115



S V2163



S V2163



S/F V2164



S/F V1691



S/F V1703



S V1706



F/SP V1721



S/F V2166



S/F/T V2170



S V2172



S/F V2176

MM LAMPADARI
484. FINISHES



SV2241



SV2243



SV2246



F V2263



V2553 V0236



V2650



F/S/T V2655



F/S/T V2656



S/F/T V2275



S/F/T V2276



S/F/T V2277



S/F/T V2278



S V2657



S/T V2658



A V2659



S V2697



S/T V2290



S V2301



S/T V2305



S/F/T V2314



S V2698



S/A V2720



V2722



S V2723



S/T V2317



S V2321



S/T V2387



S/F V2416



V2724 CONTEMPORANEO



V2725



S V2732



S V2733



S V2424



S/T V2451



S/F/T V2455



S/T V2460



S/F V2734



S/F V2736



F/T V2738



V V2828



S/F/T V2463



S/F/T V2463



S/T V2493



F/V/T V2515

4819/3	148190319	V1959	257	5899/5	158990501	V2321	375	6175/A1	16175A111	V1681	383	6474/A1	16474A100	V1165	248
4819/5	148190522	V1959	255	5931/8	159310815	V1723	467	6231/4	162310411	V0007	379	6474/A2	16474A200	V1165	248
4819/8	148190821	V1959	254	5931/8	159310815	V1723	353	6231/8	162310813	V0007	378	6474/A5-02	16474A502	V1165	250
4819/A2	14819A219	V1959	256	5931/A1 PICCOLO	15931A116	V1723	352	6231/A1	16231A113	V0007	379	6474/A9	16474A900	V1165	247
4962/5	149620567	V0007	239	5931/A1 GRANDE	15931A115	V1723	352	6298/1	162980100	V2729		6474/L2	16474L200	V1165	250
4962/8	149620875	V0007	239	5931/A2	15931A200	V1723	354		V2722 - V2735 - V2725		140	6474/P4	16474P400	V2115	249
4962/12	149621218	V0007	236	5931/LT1	15931S100	V1723	354	6342/A1	16342A100	V0007	374	6474/P6	16474P600	V1669	249
4962/A1	14962A132	V0580	238	5958/3	159580800	V1669	280	6342/P4	16342P400	V2078	376	6474/P12	16474PB00	V2115	462
4962/A2	14962A255	V0580	238	5958/8	159580800	V1669	279	6416/8	164160801	V2046	333	6474/P12	16474PB00	V2115	251
5092/16	150921600	V0904	472	5958/A2	15958A200	V1669	279	6416/12	164161200	V2057	458	6499/6	164990600	V1022	263
5098/16	150981600	V2078	294	5958/L1	15958L100	V1669	279	6416/A2	16416A215	V2046	334	6499/8	164990800	V1022	265
5098/32	150983200	V1703	477	5958/P5	15958P500	V1669	278	6416/P5	16416P500	V1723	332	6499/8	164990800	V1022	466
5098/L1	15098L115	V1250	295	5958/P5 01	15958P501	V1669	279	6418/4	164180400	V2166	361	6499/A1	16499A100	V1022	264
5201/16+3	152011900	V2069	452	5972/8	159720800	V1681	381	6418/8	164180800	V2166	360	6499/P5	16499P500	V1022	264
5326/1	153260100	V2317	218	5972/12	159721200	V1681	385	6418/12	164181200	V2166	361	6501/6	165010600	V2113	261
5326/2	153260200	V0867	218	5972/12	159721200	V1681	454	6418/12	164181200	V2166	456	6501/A2	16501A200	V2113	260
5360/1	153600100	V2301	215	5972/12+6	159721800	V1681	385	6418/A2	16418A200	V2166	361	6502/6	165020600	V2114	258
5360/A1	15360A100	V2301	217	5972/12+6	159721800	V1681	455	6419/6+3	164190900	V2164	227	6502/A2	16502A200	V2114	260
5362/A1	15362A100	V2301	218	5972/A2	15972A200	V1681	382	6419/8+4	164191200	V2164	225	6517/8+3	165171100	V1679	283
5364/3	153640300	V0867	214	5972/LT1	15972S114	V1681	382	6419/16+8	164192400	V2164	445	6517/A2	16517A200	V1679	284
5364/P3	15364P300	V0867	214	5993/A1 DX	15993A118	V1723	355	6419/A2	16419A200	V2164	226	6517/L1	16517L100	V1679	282
5420/12	154201200	V1246	451	6015/3+3	160150600	V1679	346	6429/12	164291200	V1723	464	6517/L3	16517L300	V1679	282
5420/36	154203600	V1246	478	6064/1	160640114	V1681	384	6431/8+8	164311600	V2056	465	6517/LT6	16517S600	V1679	284
5471/12	154711200	V1107	473	6066/8	160660800	V1753	350	6431/8+8-01	164311615	V2056	232	6577/4	165770400	V2163	373
5499/16	154991600	V1258	469	6066/8+4	160661200	V1753	459	6431/A2	16431A212	V2056	233	6577/6	165770600	V2163	371
5572/18+18	155723600	V1271	448	6066/8+4	160661200	V1753	351	6468/3	164680300	V2077	221	6577/A1	16577A100	V2163	370
5627/A1	15627A100	V1703	342	6070/A2	16070A200	V1753	350	6468/5	164680500	V2077	220	6577/A2	16577A200	V2163	370
5627/LT1	15627S100	V1703	342	6071/3	160710312	V1758	349	6468/A1	16468A100	V2077	222	6577/A3	16577A300	V2163	373
5627/P4	15627P400	V1703	340	6072/A1	16072A111	V1758	351	6468/A2	16468A200	V2077	223	6577/LT3	16577S300	V2163	370
5627/P5	15627P500	V1703	340	6073/L1	16073L111	V1758	349	6468/L1	16468L100	V2077	222	6577/P2	16577P200	V1679	372
5828/A1	15828A111	V2119	379	6082/18	160821800	V1778	444	6469/3	164690300	V1165	241	6577/P4	16577P400	V1679	372
5831/5	158310523	V1691	358	6087/A1	16087A101	V1784	337	6469/6	164690600	V2109	240	6578/6	165780600	V2172	177
5831/8	158310823	V1691	359	6087/L1	16087L101	V1784	338	6469/12	164691200	V1165	243	6578/A2	16578A200	V2172	176
5831/12	158311215	V1691	356	6087/LT2+1	16087S301	V1784	337	6469/12	164691200	V1165	463	6578/L3	16578L300	V2172	179
5831/12+6+3	158312118	V1691	461	6087/P2	16087P201	V1784	338	6469/A2	16469A200	V2109	242	6578/LT3+1	16578S400	V2172	178
5831/12+6+3	158312118	V1691	359	6088/5	160880501	V1784	336	6469/A3	16469A300	V2109	242	6579/4+1	165790500	V1669	267
5831/A1	15831A120	V1691	358	6088/A1	16088A101	V1784	337	6470/8	164700800	V2080	229	6579/42	165794200	V1679	475
5831/A2	15831A213	V1691	356	6089/3	160890300	V1785	345	6470/A2	16470A200	V2080	230	6579/42	165794200	V1679	271
5831/L1	15831L116	V1691	358	6175/6	161750611	V1681	380	6470/A5	16470A500	V2105	228	6579/A2	16579A200	V1669	266

I prodotti da illuminazione presenti in questo catalogo sono compatibili con lampadine di tutte le classi energetiche da E sino ad A++, nel caso di prodotti con sorgente luminosa a LED, da A ad A++

The products present in this catalogue are compatible with light bulbs of every energy class from E to A++, if products have LED lighting source, from A to A++

MM LAMPADARI
488. INDEX CODE

6580/6	165800600	V1679	270	6704/A1	16704A100	V2290	291	6841/A2 01	16841A201	V2460	327	6906/5-12	169060512	V2544	109
6580/28	165802800	V1679	474	6739/1	167390100	V2305	235	6841/A4	16841A400	V2460	331	6906/12+6+3-11	169062111	V2544	111
6580/28	165802800	V1669	271	6740/4	167400400	V2314	363	6841/L1	16841L100	V2460	326	6906/A1-11	16906A111	V2544	108
6580/A2	16580A200	V1679	269	6740/9	167400900	V2314	362	6841/L4	16841L400	V2460	330	6906/A2-11	16906A211	V2544	108
6609/2+1	166090300	V1669	272	6740/A2	16740A200	V2314	363	6841/LT6	16841S600	V2460	330	6906/L1-12	16906L112	V2544	108
6609/A1	16609A100	V21669	273	6740/LT4	16740S400	V2314	363	6843/81	168438100	V2601	479	6909/5	169090500	V2557	157
6614/P9	16614P900	V2069	453	6740/P6	16740P600	V2314	364	6843/A2	16843A200	V2470	324	6909/6+3	169090900	V2557	153
6618/8	166180800	V2176	296	6741/4	167410400	V2314	368	6843/L1 01	16843L101	V2470	323	6909/A1	16909A100	V2557	155
6618/16+8	166182400	V2176	297	6741/12	167411200	V2314	367	6843/P1 01	16843P101	V2470	323	6909/A1 01	16909A101	V2557	152
6618/16+8	166182400	V2176	449	6741/A2	16741A200	V2314	366	6843/P1 02	16843P102	V2470	325	6909/A2	16909A200	V2557	155
6618/A2	16618A200	V2176	297	6741/P4	16741P400	V2314	366	6843/P1 03	16843P103	V2470	325	6909/L1	16909L100	V2557	155
6673/3	166730300	V1165	234	6754/12	167541200	V2363	40	6843/P3	16843P300	V2470	322	6909/LT1	16909S100	V2557	154
6674/A1-00	16674A100	V1679	165	6755/12+6	167551800	V0889	468	6843/P6	16843P600	V2470	322	6909/P3	16909P300	V2557	156
6674/A1-01	16674A101	V1679	164	6763/A3	16763A300	V2314	364	6843/P6+1	16843P700	V2470	323	6920/2	169200200	V2556	168
6674/LT3	16674S300	V1679	164	6764/6	167640600	V2314	365	6844/8	168440800	V2470	321	6920/6	169200600	V2556	168
6680/4	166800400	V1679	268	6765/A1	16765A100	V2314	364	6844/LT6	16844S600	V2470	320	6920/8	169200800	V2556	167
6680/A4	16680A400	V1679	269	6765/P6	16765P600	V2314	364	6857/6+1	168570700	V2455	317	6920/A4	16920A400	V2556	169
6681/P4	16681P400	V2243	244	6766/A1	16766A100	V2387	305	6857/A2	16857A200	V2455	316	6920/L1	16920L100	V2556	170
6681/P6	16681P600	V2243	245	6767/A1	16767A100	V2387	304	6858/1 00	168580100		319	6920/LT1	16920S100	V2556	170
6695/P2	16695P200	V2115	245	6790/L1	16790L100	V2387	304	6858/1 13	168580113	V2493	318	6920/P3-01	16920P301	V2556	166
6695/P4	16695P400	V2115	245	6793/3	167930300	V0197	309	6858/1 11	168580111		319	6921/A2	16921A200	V2556	169
6695/P6	16695P600	V2115	245	6793/A1	16793A100	V0197	309	6880/5	168800500	V2485	407	6945/1	169450100	V2652	99
6695/P8	16695P800	V2115	245	6794/2	167940200	V0216	308	6880/8	168800800	V2485	404	6945/1-01	169450101	V2652	99
6697/3	166970300	V2275	299	6795/1	167950100	V1607	310	6880/A2	16880A200	V2485	405	6945/L1-11	16945L111	V2652	96
6697/A2 01	16697A201	V2275	303	6807/6	168070600	V2419	104	6880/L1	16880L100	V2485	406	6945/LT1-13	16945S113	V2617	96
6697/L1	16697L100	V2275	303	6807/LT5+1	16807S600	V2419	104	6883/A1	16883A100	V1022	275	6957/1-00	169570100	V1690	81
6698/4	166980400	V2818	303	6807/P2	16807P200	V2419	102	6883/A2	16883A200	V1022	274	6957/1-01	169570101	V1690	75
6698/18+3+2	166982300	V2278	300	6807/P4	16807P400	V2419	103	6884/A1	16884A100	V1607	315	6957/3-00	169570300	V1690	75
6699/A1	16699A100	V2277	306	6807/P6 01	16807P601	V2419	103	6884/P1	16884P100	V1607	310	6957/3-01	169570301	V1690	81
6699/A2	16699A200	V2275	303	6812/1	168120100	V2416	412	6886/12+6	168861800	V2515	470	6957/6+1	169570700	V1690	74
6699/LT2	16699S200	V2277	306	6812/P1	16812P100	V2416	413	6888/5	168880500	V1021	408	6957/8+1	169570900	V1690	73
6699/P6	16699P600	V2277	307	6812/P3	16812P300	V2416	413	6888/8	168880800	V1021	409	6957/12-01	169571201	V1690	70
6700/4	167000400	V2278	301	6840/1	168400100	V1607	310	6888/A2	16888A200	V1021	409	6957/A1-01	16957A101	V1669	78
6700/L1	16700L100	V2278	301	6840/3	168400300	V1607	311	6900/5	169000511	V2568	174	6957/L1	16957L100	V1690	78
6700/LT1	16700S100	V2278	302	6840/A1	16840A100	V1607	312	6900/A1P	16900A111	V2568	173	6957/LT3	16957S300	V1690	77
6700/LT3	16700S300	V2278	302	6840/LT1	16840S100	V1607	313	6900/L1P	16900L111	V2568	173	6957/P1-00	16957P100	V1690	76
6703/3	167030300	V2290	290	6841/8	168410800	V2460	329	6900/LT1	16900S100	V2568	172	6957/P1-01	16957P101	V1690	76
6703/A1	16703A100	V2290	293	6841/A1	16841A100	V2460	327	6901/16+8+4	169012800	V1691	443	6957/P1-02	16957P102	V1690	76
6703/LT2	16703S200	V2290	292	6841/A2 00	16841A200	V2460	331	6906/3-11	169060311	V2544	112	6957/P2	16957P200	V1690	80

I prodotti da illuminazione presenti in questo catalogo sono compatibili con lampadine di tutte le classi energetiche da E sino ad A++, nel caso di prodotti con sorgente luminosa a LED, da A ad A++

The products present in this catalogue are compatible with light bulbs of every energy class from E to A++, if products have LED lighting source, from A to A++

6957/P4	16957P400	V1690	80	7057/P5	17057P500	V2659	410	7069/L1-01	17069L101	V2720	89	7095/P2-00	17095P200	V2733	211
6969/12	169691200	V2553	143	7057/P13	17057PC00	V2659	411	7069/LT1	17069S100	V2720	94	7095/P4	17095P400	V2733	210
6969/A1-01	16969A101	V2553	144	7059/6-00	170590600V1607 - V2650		151	7070/6	170700600	V2652	420	7099/1-11	17099011	V1021	158
6980/16	169801600	V2646	126	7059/A1-00	17059A100	V2650	150	7070/A2	17070A200	V2652	422	7099/1-13	170990113	V2263	159
6980/A2	16980A200	V2650	126	7059/A1-01	17059A101	V1607	150	7071/5	170710500	V0197	86	7102/A3	17102A300	V2738	161
6988/3-11	169880311	V2544	107	7059/A2-01	17059A201	V1607	149	7071/8	170710800	V1607	83	7102/P8	17102P800	V2738	162
6988/6-11	169880611	V2544	107	7060/5	170600500	V2715	58	7071/A1	17071A100	V1607	84	7103/1	171030100	V2729	386
6988/A2-11	16988A211	V2544	106	7060/8	170600800	V2715	57	7071/A2	17071A200	V0197	85	7104/8	171040800	V2740	400
6990/1	169900100	V2651	115	7060/A2	17060A200	V2715	61	7071/A3	17071A300	V1607	84	7104/20	171042000	V2740	396
6990/6	169900600	V2651	116	7060/A2-01	17060A201	V2715	63	7072/1	170720100	V1607	84	7104/20_R	171042001	V2740	398
6990/26	169902600	V2651	116	7060/L1	17060L100	V2715	62	7074/1	170740100	V2733	203	7104/A5	17104A500	V2740	401
6990/A2	16990A200	V2651	117	7060/L1-01	17060L101	V2715	62	7074/8+1-00	170740900	V2733	200	7105/LT1-01	17105S101	V2740	402
6990/P3	16990P300	V2651	119	7060/LT1	17060S100	V2715	59	7074/A1-01	17074A101	V2737	202	7123/3	171230300	V2774	390
6990/P4	16990P400	V2651	118	7061/5	170610500	V2716	65	7074/P5	17074P500	V2737	202	7123/6	171230600	V2774	391
6991/81	169918100	V1607	124	7061/8	170610800	V2716	66	7075/1	170750100	V2733	203	7123/12+6+6	171232400	V2774	389
6992/A1	16992A100	V2739	288	7061/A2	17061A200	V2716	67	7075/A1-00	17075A100	V2737	202	7123/A1	17123A100	V2774	392
6992/A2	16992A200	V2657	288	7061/L1	17061L100	V2716	67	7075/P3	17075P300	V2733	204	7123/A2	17123A200	V2774	392
6993/1	169930100	V2652	98	7061/L1-01	17061L101	V2716	67	7075/P5	17075P500	V2733	204	7123/A3	17123A300	V2774	393
6995/A3	16995A300	V2654	123	7061/LT1	17061S100	V2716	64	7077/1	170770100	V2424	183	7123/L1	17123L100	V2774	393
6995/P7	16995P700	V2654	122	7061/P8	17061P800	V2716	68	7077/5	170770500	V2424	182	7123/LT1	17123S100	V2774	395
7026/1	170260100	V2263	419	7062/1	170620100	V2719	54	7077/12	170771200	V2424	181	7135/10	171351000	V1165	428
7026/1-01	170260101	V2263	416	7062/5	170620500	V2719	53	7077/A4	17077A400	V2424	184	7135/12	171351200	V1165	425
7026/A1	17026A100	V2263	418	7062/8	170620800	V2719	52	7077/L3	17077L300	V2424	183	7135/P5	17135P500	V1165	426
7026/L1	17026L100	V2263	418	7062/A2	17062A200	V2719	51	7082/L1	17082L100	V2263	436	7262/5	172620500	V2837	47
7026/P1	17026P100	V1021	417	7062/L-01	17062L101	V2719	51	7083/L1	17083L100	V2263	436	7276/1	172760100	V2833	19
7032/5-00	170320500	V2697	193	7062/L1	17062L100	V2719	51	7084/L1	17084L100	V1021	437	7276/A1	172760100	V2876	27
7032/8-00	170320800	V2697	191	7062/LT1	17062S100	V2719	54	7085/L1	17085L100	V1021	435	7277/1	172770100	V2833	35
7032/A1-00	17032A100	V2697	192	7063/6	170630600	V2828	136	7086/L1	17086L100	V1021	435	7278/3	172780300	V0216	28
7032/A2-00	17032A200	V2697	192	7063/8	170630800	V2723	135	7087/L1 G	17087L101	V1021	432	7279/10	172791000	V2834	45
7032/L1-01	17032L101	V2698	194	7063/A2	17063A200	V2828	138	7087/L1 P	17087L100	V1021	432	7280/3	172800300	V2829	32
7036/5	170360500	V1165	186	7063/L2	17063L200	V2828	137	7088/L1 G	17088L101	V2263	434				
7036/8	170360800	V1165	187	7066/8+1	170660900	V2732	252	7088/L1 M	17088L100	V2263	434				
7036/A1	17036A100	V1165	188	7067/6+1	170670700	V2734	130	7088/L1 P	17088L100	V2263	434				
7049/1-02	170490102	V2721	121	7067/8+1	170670900	V2734	129	7089/L1	17089L100	V2736	433				
7049/03	170490300	V2721	120	7067/A2+1	17067A300	V2734	132	7092/1	170920100	V2733	206				
7056/5	170560500	V0266	198	7069/8	170690800	V2720	91	7092/P2	17092P200	V2733	207				
7056/8	170560800	V0266	197	7069/A1-01	17069A101	V2720	93	7092/P4	17092P400	V2733	207				
7056/A2	17056A200	V0266	196	7069/A2	17069A200	V2720	92	7095/A1	17095A100	V2733	212				
7057/A2	17057A200	V2659	411	7069/L1-00	17069L100	V2720	89	7095/A2	17095A200	V2733	212				

I prodotti da illuminazione presenti in questo catalogo sono compatibili con lampadine di tutte le classi energetiche da E sino ad A++, nel caso di prodotti con sorgente luminosa a LED, da A ad A++

The products present in this catalogue are compatible with light bulbs of every energy class from E to A++, if products have LED lighting source, from A to A++

MM LAMPADARI IS MEMBER OF:



CERTIFICATIONS:



Tutti i prodotti MM LAMPADARI S.r.l. che rientrano nell'ambito di applicazione della direttiva europea EMC 89/336, 73/23 e 93/68 EEC, soddisfano i requisiti richiesti e recano la marcatura. Il simbolo è posto sull'imballo e sul prodotto. Ogni articolo prodotto presentato nel catalogo è prodotto e decorato artigianalmente, pertanto lievi differenze nelle dimensioni costituiranno quel carattere di unicità proprio della lavorazione manuale.

All the products of MM Lampadari S.r.l. included in the current European directives EMC 89/336, 73/23 and 93/68 EEC, meet every requirements and are marked. The symbol is placed on the packaging and on the products. Every item presented in the catalogue is produced and decorated by craftsmen. Hence, slight differences on the size and decorations are the result of the unique quality of handwork.

MM LAMPADARI S.r.l. si riserva il diritto di intervenire in qualunque momento e senza preavviso per apportare le modifiche che ritenesse più opportune per migliorare il prodotto o in risposta a qualsiasi esigenza di carattere normativo costruttivo o commerciale.

MM Lampadari S.r.l. reserves its right to intervene in every moment and without forewarning in order to make the modifications more suitable to improve the product or reply to each legal, manufacturing or commercial requirement.

Design & art direction : Nicoletta Mondin, Damiano Ferraro
Photo : Federico Marin pag. 20, 21, 23, 27, 29, 30, 34
Asolanagroup
Visual creative direction + styling : Laura Pozzi
Prepress : Asolanagroup
Print : Tipografia Asolana srl
Edition : June 2016

Thanks to : Miniforms
Marazzi Group
Lema
Jesse
Kasthall
Little Owl
Sculpture Jeux
Matteo Zorzenoni
Matteo Pala
Rubinetteria Giulini
Mauro Bolognesi
Ceramiche Milesi
Arlex Italia
Woobag
WoodMoon



mmlampadari
luce italiana dal 1966

Via Feltrina, 37
31040 Pederobba (TV) Italy
Tel +39 0423 688800
Fax +39 0423 688790
Email: mmlampadari@mmlampadari.com
www.mmlampadari.com