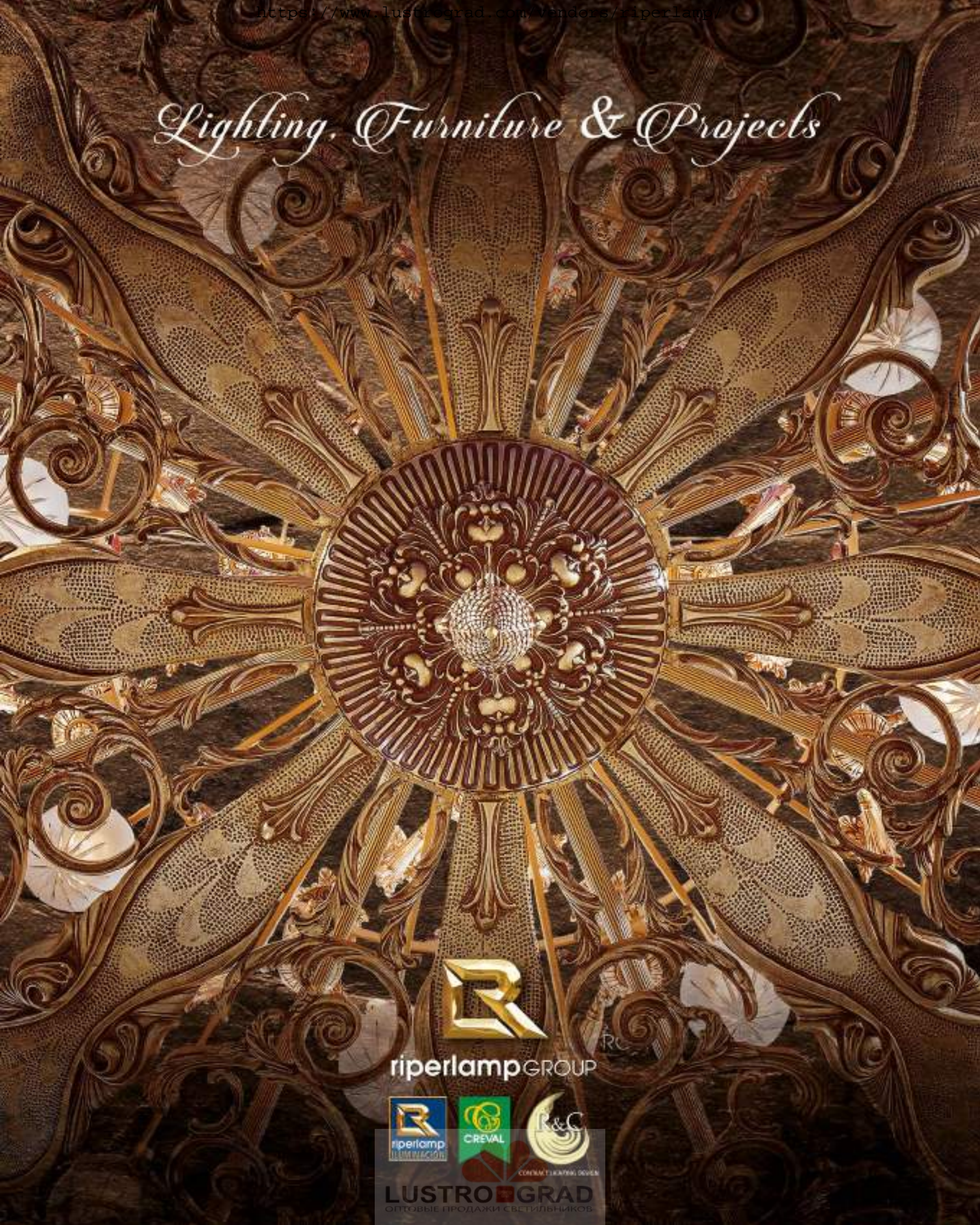


Lighting, Furniture & Projects



riperlamp GROUP



LUSTROGRAD

ОПТОВЫЕ ПРОДАЖИ СВЕТИЛЬНИКОВ



002



© copyright 2015 Riperlamp, S.A.L. • Registered models

Dear partners and customers,

Once again we are pleased to offer you our new Riperlamp catalogue, where you will find our new collections of Lighting, Furniture and Projects.

In this new edition we have included Creval series to present an unified catalogue which contains all of our styles.

We sincerely hope that you will be pleased with it and that will be worthy of your interest to strenghten our commercial relationship.

Riperlamp Commercial Department takes this opportunity to thank you for your attention.

Angel Herraiz

Commercial Director Riperlamp SAL

Уважаемые клиенты и партнёры!

В очередной раз мы с большим удовольствием предлагаем Вашему вниманию новый каталог Riperlamp Group!

В нём Вы сможете найти новые коллекции светильников, мебели и проектных моделей. Также в данную публикацию мы решили включить коллекции марки Creval, таким образом вся предлагаемая продукция будет в одном каталоге.

Благодарим Вас за доверие и надеемся, что новый каталог Вам понравится и послужит для развития нашего сотрудничества!

С наилучшими пожеланиями, коллегам Riperlamp S.A.L
коммерческий директор Angel Herraiz

Lighting, Furniture & Projects

riperlamp GROUP



CONTRACT LIGHTING DESIGN

INDEX

Arianna379
pag. 12



Arianna378
pag. 14



Arianna374
pag. 16



Ágata
pag. 18



Samara
pag. 20



Toscana
pag. 24



Sevilla
pag. 28



San Petersburgo
pag. 32



Obi
pag. 36



Stephanie
pag. 40



Irina
pag. 44

Munich
pag. 48



Colonia
pag. 50



Altair
pag. 54



Kaia
pag. 58



Dalí
pag. 62



Coral
pag. 66



Artemis
pag. 70



Duna
pag. 74



Arena
pag. 78



Chateau
pag. 82



Arco
pag. 86

Palacio
pag. 90



Hera371
pag. 94



Hera372
pag. 98



Cora369
pag. 100



Cora370
pag. 104



Royal
pag. 108



Paris
pag. 112



Palace
pag. 114



Palmera
pag. 116



Fundidas
pag. 120



Roma
pag. 122

Támesis
pag. 124



Versalles
pag. 126



Napoleón
pag. 128



Prestige
pag. 130



Nilo
pag. 134



Danubio
pag. 138



Alhambra
pag. 142



Ducal
pag. 148



Minerva
pag. 152



Scala
pag. 156



Altea
pag. 160

Imperial
pag. 164



Catherina
pag. 168



Casino
pag. 172



Holandesas
pag. 178



Holandesas
pag. 182



Albero
pag. 186



Natura
pag. 190



Venus
pag. 192



Valencia059
pag. 196



Valencia056
pag. 200



Victoria
pag. 204



Añada
pag. 208



Estrella
pag. 212



Rialto
pag. 216



Bologna
pag. 218



Alejandría
pag. 222



Esparta
pag. 224



Leonardo
pag. 228



Alba
pag. 230



Corinto
pag. 234



Alcántara
pag. 236



Grace
pag. 238



Bahía
pag. 242



Romana
pag. 244



Galia
pag. 246



Dalia
pag. 248



Ninfa
pag. 250



Chloe
pag. 256



Faroles
pag. 260



Faroles
pag. 264



Plafones
pag. 266



Sobremesas
pag. 270



Appliques
pag. 276



RECESSED
LIGHTS
pag. 286



PROJECTS
pag. 302



FURNITURE
pag. 372



MIRRORS
& TABLES
CONSOLES
COMPLEMENTS
pag. 414



FURNITURE
FOR HOTELS
pag. 432



MECHANISMS
pag. 440



References

REF.	PAG.	REF.	PAG.	REF.	PAG.	REF.	PAG.	REF.	PAG.	REF.	PAG.	REF.	PAG.
003A	110	043N	290	061N	368	075Q	282	220Y	222	258N	148	327R	84
003B	111	043P	289	061P	368	076R	273	225A	236	258P	148	327S	84
003C	108	043Q	289	062A	291	076S	273	225E	237	258R	148	351A	128
003D	109	043R	289	062B	295	077M	282	225H	237	258Y	148	351E	129
003E	349/341	046M	275	062C	295	077N	282	225J	237	259A	140	351H	129
003N	111	046T	275	062D	295	077P	282	225N	237	259B	138	351N	129
003R	111	046U	275	062M	291	077Q	282	225P	237	259D	139	351R	129
003Y	111	047A	113	062N	295	201A	133	225R	237	259G	138	351Y	129
007A	124	047B	112	062P	295	201B	132	225Y	237	259N	138	354A	40
007B	125	047N	113	062Q	295	201N	132	226A	243	259P	138	354B	43
007N	125	047R	113	063A	290	201P	132	226E	242	259R	140	354C	41
007R	125	048A	123	063B	291	201R	132	226H	242	259Y	140	354D	42
007Y	125	048N	122	063C	291	201S	132	226N	242	264A	140	354E	41
009A	127	048R	122	063D	290	201Y	132	226R	242	264B	141	354F	42
009B	126	049A	50	063E	291	202A	151	230A	193	264N	140	354G	41
009N	126	049B	50	063F	291	202N	151	230E	194	264R	140	354H	41
009R	126	049E	53	063G	292	202P	151	230F	195	268A	160	354J	41
009Y	126	049F	53	063H	291	202R	151	230H	192	268E	161	354K	41
010A	118	049H	53	063J	291	202Y	151	230J	194	268H	161	354M	42
010B	119	049J	53	063M	290	203A	229	230N	192	268N	161	354P	42
010G	117	049K	52	063N	290	203B	229	230Q	194	268Y	161	354R	41
010N	116	049N	51	063P	291	203E	228	230R	192	271N	277	354Y	42
010R	116	049R	51	063Q	291	203F	228	231A	216/217	274A	152	368A	58
011R	275	050H	266	063R	292	203H	228	231E	217	274B	153	368B	59
012N	278	050J	266	064N	285	203N	228	231H	217	274C	152	368E	60
012Q	279	051A	49	064P	285	203R	228	231N	217	274E	152	368H	60
013N	278	051B	49	064Q	284	203Y	228	231R	217	274F	152	368J	61
013P	279	051E	48	065N	284	204B	162	231Y	217	274N	152	368K	61
014P	276	051F	48	065P	277	204F	163	232A	234	274Y	152	368N	59
014Q	278	051H	48	065Q	284	204J	163	232B	235	275N	277	368P	61
015N	279	051J	48	066N	283	204P	163	232E	234	277A	154	368Q	59
016K	266	051N	48	066P	283	204S	163	232F	234	277B	154	368R	59
017A	115	051P	49	066Q	283	204Y	163	232K	234	277C	155	368S	59
017B	114	053A	294	068A	63	208A	190	232L	234	277D	364	368Y	59
017C	115	053B	294	068D	320	208E	191	232N	234	277N	154	369A	101
017N	116	054H	269	068E	62	208H	191	232R	234	277P	154	369B	100
020A	187	054J	269	068F	64	208N	191	232Y	234	277R	154	369C	102
020B	186	054K	269	068G	62	208R	191	240H	269	277Y	154	369D	103
020C	188	055H	267	068H	65	208Y	191	242H	268	292A	136	369N	102
020D	189	055J	267	068J	65	209A	264	244A	166	292B	137	369P	101
020H	189	055K	267	068K	65	209B	265	244B	166	292N	136	369R	101
020J	189	056A	203	068L	64	209C	265	244C	167	292R	136	369S	102
020N	189	056B	201	068M	62	210E	265	244D	363	292S	136	369Y	102
020P	186	056C	203	068N	64	211D	265	244G	363	292Z	136	370A	104
020R	189	056D	202	068P	64	212A	165	244N	166	293A	135	370B	105
020S	196	056G	200	068Q	62	212B	164	244Y	166	293B	134	370C	106
020T	186	056N	201	068R	64	212C	164	248A	182	293E	134	370D	107
030	280	056R	201	068V	62	212G	362	248B	182	293N	134	370N	104
031	280	056Y	201	069A	449	212N	164	248C	185	293R	134	370P	106
031R	275	057R	273	069B	449	212Y	164	248D	183	293S	134	370R	104
031S	275	057S	273	069C	449	217A	249	248N	182	293Z	134	370S	106
032	280	057T	272	070A	453	217E	248	248P	184	312F	269	370Y	106
032P	280	057U	273	070B	453	217F	248	248R	184	312G	269	371A	95
040N	276	058R	270	070C	453	217H	248	248Y	184	312H	269	371B	97
040P	276	058S	270	071A	447	217J	248	253A	130	312J	269	371C	96
043A	289	058T	270	071B	447	217N	248	253B	131	312K	269	371E	97
043B	289	058U	274	071C	447	217R	248	253N	131	312L	269	371F	94
043C	289	059A	198	072A	451	217S	248	253P	131	312M	269	371G	96
043D	290	059B	198	072B	451	217Y	248	253R	131	327A	82	371H	97
043E	289	059C	196	072C	451	220A	223	253S	131	327B	85	371N	96
043H	293	059D	197	074N	281	220E	222	253Y	131	327C	83	371R	94
043J	293	059G	199	074P	281	220H	222	258A	148	327D	82	371S	94
043K	293	059N	196	074Q	281	220N	222	258B	149	327E	346	371Y	94
043L	293	059R	196	075N	281	220P	222	258D	150	327N	84	372A	98
043M	289	059Y	196	075P	282	220R	222	258G	365	327P	84	372E	99

REF.	PAG.	REF.	PAG.	REF.	PAG.	REF.	PAG.	REF.	PAG.	REF.	PAG.	REF.	PAG.		
372N	99	383A	25	551G	352	616Y	274	723E	147	731P	214	746N	80	816T	428
372R	99	383E	26	551N	352/353	639N	366	723F	146	731R	212	746R	78	817A	396
372S	99	383H	24	555A	340	641Z	317	723G	146	731Y	212	746Y	78	817B	396
372Y	99	383N	27	555N	340	644N	369	723J	146	732A	238/239	748A	74	818A	397
373L	267	383P	27	556A	309	657N	367	723K	146	732B	240/241	748B	76	818B	397
374A	17	383R	27	556B	309	657P	367	723N	142	732H	238	748E	77	818N	430
374C	16	383S	27	556C	309	667A	356	723P	142	732K	240	748H	77	818T	428
374D	16	384A	22	556D	307	672N	337	723R	142	732N	238	748N	75	819A	400
374N	16	384B	20	556F	308	673A	351	723S	142	732P	240	748R	75	819B	400
374R	16	384E	23	556N	306	673B	351	723Y	142	732R	238	749A	91	819R	431
374Y	16	384F	21	556P	306	673N	351	725A	144	733A	247	749E	93	820A	423
374Z	16	384H	23	556V	306	675A	318	725B	145	733B	246	749F	92	820B	420
375A	19	384J	21	557A	311	693B	316	725C	144	733E	246	749H	92	821A	423
375B	19	384N	23	557B	310	693P	316	725E	147	733F	246	749N	90	821B	420
375E	18	384R	21	557C	311	710A	251	725F	146	733N	246	749P	90	822A	425
375F	18	384S	21	557D	310	710B	250/254	725N	142	735A	180	749R	90	822B	424
375H	18	387A	31	557E	313	710E	255	725P	142	735B	181	749Y	90	822C	425
375J	18	387B	30	557F	313	710H	255	725R	142	735C	179	751A	170	822D	422
375N	18	387C	29	557G	312	710J	251	725Y	142	735N	178	751B	168	822E	422
375P	18	387N	28	557N	310	710P	253	726A	157	736A	245	751C	170	822F	428
375R	18	387R	28	559C	331	710R	255	726C	159	736E	244	751D	168	823A	424
375Y	18	386A	33	560A	326	710S	253	726D	159	736F	244	751E	171	823B	424
377A	69	386B	34	560B	329	710T	253	726E	158	736H	244	751F	171	823C	425
377B	67	386E	34	560D	328	710U	251	726F	158	736K	244	751G	169	823D	425
377E	68	386F	35	591N	370	710Y	253	726H	156	736N	244	751N	168	824A	426
377G	319	386H	32	591Q	370	711A	219/220	726J	158	736R	244	752A	45	824B	426
377H	66	386J	34	592M	366	711E	221	726K	158	738A	358	752E	44	825A	419
377N	68	386K	32	592N	370	711H	218	726N	156	738N	359	752H	47	825B	417
377P	66	386N	32	592P	371	711N	221	726R	156	741A	56	752K	44	825C	416
377R	66	386R	35	592Q	371	711R	218	726Y	156	741B	55	752N	46	825D	417
377Y	66	388A	38	592U	366	711S	218	727A	211	741E	54	752R	46	826A	418
378A	14	388B	39	595A	348	711Y	218	727B	209	741N	57	752S	46	826B	418
378E	15	388C	37	596N	371	712A	204/205	727C	208	741P	57	752Y	46	826N	430
378F	15	388D	36	598A	316	712C	204	727E	208	741S	57	753B	263	826P	430
378H	15	388E	39	598B	316	712D	207	727H	210	742A	258	810R	428	827A	408
378J	15	388F	37	598C	316	712E	206	727J	208	742B	259	811R	431	827D	408
378N	15	388N	38/39	598E	316	712H	206	727K	209	742C	257	811S	431	828A	408
378R	15	538A	344	599A	315	712K	206	727N	211	742D	258	811T	431	828B	407
378Y	15	538N	344	600A	314	712N	206	727P	210	742E	256	812A	423	828C	406
379A	13	539A	347	601A	321	712R	204	727R	210	742F	258	812B	420	829A	403
379E	12	539N	347	601B	322	712S	204	727Y	210	742H	256	812C	423	831A	429
379F	12	540A	342	602A	438	712Y	204	728A	225	742N	256	812D	421	831B	429
379H	12	540N	343	602B	437	714A	173	728B	227	742Q	256	812E	428	831L	429
379J	12	544A	361	602D	436	714B	172	728E	224	742R	258	813A	422	831Y	429
379N	12	544B	361	602E	439	714C	172	728F	227	742Y	258	813B	420	832A	412
379R	12	544C	360	602G	436	714D	176	728G	226	743A	73	813C	422	832B	412
379Y	12	544E	361	602K	434	714G	177	728H	226	743B	71	815A	389	832J	412
380A	16	544H	361	602L	402	715A	175	728J	226	743E	72	815B	389	832N	413
380C	16	544N	361	603N	368	715B	174	728K	226	743N	70	815E	408	832P	412
380D	16	547A	345	603P	369	715C	174	728N	224	743R	72	815F	408	833A	410
380N	16	548A	343	605A	324	715E	174	728R	224	743Y	72	815L	405	833B	410
380R	16	549A	335	605N	325	716A	120	730A	233	745A	88	815M	404	833J	410
380Y	16	549B	334	607H	350	716B	121	730B	230/232	745B	89	815P	405	833N	413
381A	14	549C	333	607J	350	720A	262	730E	232	745C	87	815Q	403	833P	410
381E	15	549D	332	607K	350	720B	262	730H	231	745D	86/88	815R	431	834A	411
381F	15	549G	333	607L	350	720C	262	730N	231/232	745E	86	815S	428	834B	411
381N	15	549N	336	610A	355	722A	260	730R	231	745N	86	816A	392	834P	411
381R	15	549Y	336	610B	354	722B	260	730Y	231	745R	86	816B	392	834J	411
381Y	15	550A	330	610N	354	722C	260	731A	213	745S	88	816C	393		
382A	13	550B	330	611A	357	722D	261	731B	212	745Y	88	816D	393		
382E	12	550N	330	611N	357	722Q	260	731E	215	746A	79	816E	383/408		
382F	12	551A	353	616N	277	723A	144	731F	215	746E	80	816F	382/408		
382N	12	551B	352	616R	274	723B	145	731H	214	746H	81	816L	405		
382R	12	551C	352	616S	271	723C	144	731K	214	746J	81	816M	405		
382Y	12	551D	353	616T	275	723D	143	731N	212	746K	81	816N	430		

DECORATIONS



AA OLD GOLD



AB ENGLISH PATINA



AE OLD GOLD "E"



AM FRENCH GOLD WHITE PATINA



BJ TOFFEE



BO SANDED GOLD PLATED



BP ARGENTA



BQ AGED BRONZE



C RETOUCHE LEATHER



CQ BRIGHT NICKEL



CX OXID SILVER



EA PAVON FROM CREVAL



EH BRIGHT GOLDEN FROM CREVAL



EK MATT LEATHER FROM CREVAL



JB SANDED NICKEL PLATED



AO GOLD PLATED



AQ FRENCH GOLD



AY POLISHED LEATHER



BG ANTIQUE BLUE



BV OXID BRONZE



BX MATT NICKEL



CA GOLD PLATED WHITE PATINA



CB GOLD PLATED BROWN PATINA



EB BRONZE WITH CREVAL'S PATINA



EC DARK LEATHER FROM CREVAL



EF FRENCH GOLDEN FROM CREVAL



EG BRIGHT LEATHER FROM CREVAL



010



RIPERLAMP GROUP

riperlamp GROUP





379E JB
382E JB (without crystal of the column)
D. 52 • H. 78 • W. 13 Kg.
L. 6 (E27 - 60W)

379F JB
382F JB (without crystal of the column)
D. 80 • H. 82 • W. 19 Kg.
L. 8 (E27 - 60W)
 1. ASFOUR
 2. STRASS SWAROVSKI
 Colours parts: BLACK / COBALT / GARNET



379H JB

D. 52 • H. 44 • W. 10,5 Kg.
L. 6 (E27 - 60W)

379J JB

D. 80 • H. 47 • W. 14 Kg.
L. 8 (E27 - 60W)

1. ASFOUR
 2. STRASS SWAROVSKI

Colours parts: BLACK / COBALT / GARNET



WALL LIGHT

379N JB (A+B)
382N JB (B) (without crystal of the ball)
D. 51 • H. 53 • Dp. 17 • W. 5,4 Kg.
L. 2 (E14 - 40W)

A 1. ASFOUR
 2. STRASS SWAROVSKI

B Shade: BEIGE / WINE / BLACK
 Colours parts: BLACK / COBALT / GARNET



379R JB (A+B)
382R JB (B) (without crystal of the ball)
D. 25 • H. 60 • W. 3 Kg.
L. 1 (E27 - 40W)

A 1. ASFOUR
 2. STRASS SWAROVSKI

B Shade: BEIGE / WINE / BLACK
 Colours parts: BLACK / COBALT / GARNET



379Y JB (A+B)
382Y JB (B) (without crystal of the ball)
D. 32 • H. 175 • W. 8,9 Kg.
L. 1 (E27 - 40W)

A 1. ASFOUR
 2. STRASS SWAROVSKI

B Shade: BEIGE / WINE / BLACK
 Colours parts: BLACK / COBALT / GARNET

Arianna



(without crystal of the column)



379A JB
382A JB (without crystal of the column)

D. 79 • H. 78 • W. 21 Kg.
L. 12 (6 E27 - 60W + 6 E14 - 40W)

1. ASFOUR
2. STRASS SWAROVSKI

Shade: BEIGE / WINE / BLACK
Colours parts: BLACK / COBALT / GARNET

Arianna



(without crystal of the column)

014

378A CJ (A+B)

381A CJ (B) (without crystal of the column)

D. 89 • H. 74 • W. 23 Kg.

L. 9 (6 E27 - 60W + 3 E14 - 60W)

- A 1. ASFOUR
- 2. STRASS SWAROVSKI

B Crystal: ACID WITH CARVING
Colours parts: BLACK / COBALT / GARNET



378E CJ (A+B)
381E CJ (B) (without crystal of the column)
D. 52 • H. 74 • W. 12 Kg.
L. 6 (E27 - 60W)

378F CJ (A+B)
381F CJ (B) (without crystal of the column)
D. 80 • H. 82 • W. 19 Kg.
L. 8 (E27 - 60W)

A 1. ASFOUR
2. STRASS SWAROVSKI
B Crystal: ACID WITH CARVING
Colours parts: BLACK / COBALT / GARNET

378H CJ
D. 52 • H. 39 • W. 9 Kg.
L. 6 (E27 - 60W)

378J CJ
D. 80 • H. 42 • W. 16,5 Kg.
L. 8 (E27 - 60W)

1. Crystal: ACID WITH CARVING
Colours parts: BLACK / COBALT / GARNET



WALL LIGHT
378N JB (A+B)
381N JB (B) (without crystal of the ball)
D. 51 • H. 53 • Dp. 17 • W. 5,4 Kg.
L. 2 (E14 - 40W)
A 1. ASFOUR
2. STRASS SWAROVSKI
B Shade: BEIGE / WINE / BLACK
Colours parts: BLACK / COBALT / GARNET



378R BO (A+B)
381R BO (B) (without crystal of the ball)
D. 25 • H. 60 • W. 3 Kg.
L. 1 (E27 - 40W)
A 1. ASFOUR
2. STRASS SWAROVSKI
B Shade: BEIGE / WINE / BLACK
Colours parts: BLACK / COBALT / GARNET



378Y BO (A+B)
381Y BO (B) (without crystal of the ball)
D. 32 • H. 175 • W. 8,9 Kg.
L. 1 (E27 - 40W)
A 1. ASFOUR
2. STRASS SWAROVSKI
B Shade: BEIGE / WINE / BLACK
Colours parts: BLACK / COBALT / GARNET

374C BO (A+B)
380C BO (B) (without crystal of the ball)
 D. 57 • H. 57 • W. 8 Kg.
 L. 3 (E14 - 40W)

374D BO (A+B)
 D. 89 • H. 72 • W. 17 Kg.
 L. 6 (E14 - 40W)

380D BO (B) (without crystal of the ball)
 D. 89 • H. 72 • W. 17 Kg.
 L. 7 (6 E14 - 40W + GU10 - 50W)

A 1. ASFOUR
 2. STRASS SWAROVSKI
B Shade: BEIGE / WINE / BLACK
 Colours parts: BLACK / COBALT / GARNET



WALL LIGHT
374N BO (A+B)
380N BO (B) (without crystal of the ball)
 D. 51 • H. 53 • Dp. 17 • W. 5,4 Kg.
 L. 2 (E14 - 40W)

A 1. ASFOUR
 2. STRASS SWAROVSKI
B Shade: BEIGE / WINE / BLACK
 Colours parts: BLACK / COBALT / GARNET



374Z BO
 D. 42 • H. 165 • W. 12 Kg.
 L. 4 (E27 - 40W)
 Wood column: CHERRY / SHINEY BLACK
 Shade: BEIGE / WINE / BLACK

374Y BO (A+B)
380Y BO (B) (without crystal of the ball)
 D. 32 • H. 175 • W. 8,9 Kg.
 L. 1 (E27 - 40W)
A 1. ASFOUR
 2. STRASS SWAROVSKI
B Shade: BEIGE / WINE / BLACK
 Colours parts: BLACK / COBALT / GARNET

374R BO
 D. 25 • H. 60 • W. 3 Kg.
 L. 1 (E27 - 40W)
 1. ASFOUR
 2. STRASS SWAROVSKI
 Shade: BEIGE / WINE / BLACK
 Colours parts: BLACK / COBALT / GARNET

380R BO (without crystal of the ball)
 D. 25 • H. 60 • W. 3 Kg.
 L. 1 (E27 - 40W)
 Shade: BEIGE / WINE / BLACK
 Colours parts: BLACK / COBALT / GARNET

Arianna



(without crystal of the column)



017

374A BO (A+B)
380A BO (B) (without crystal of the column)

D. 79 • H. 66 • W. 17 Kg.

L. 9 (6 E14 - 40W + 3 E27 - 40W)

- A 1. ASFOUR
- 2. STRASS SWAROVSKI

Shade: BEIGE / WINE / BLACK

B Colours parts: BLACK / COBALT / GARNET



375E CX

D. 54 • **H.** 71 • **W.** 12 Kg.
L. 8 (6 E27 - 60W + 2 E14 - 60W)

375F CX

D. 83 • **H.** 88 • **W.** 17 Kg.
L. 12 (E27 - 60W)

1. ASFOUR + Medallion of crystal: RUBY / SAPPHIRE / TRANSP.
2. STRASS SWAROVSKI + Medallion of crystal: RUBY / SAPPHIRE / TRANSP.



375Y JA

D. 32 • **H.** 173 • **W.** 9,3 Kg.
L. 3 (2 E14 - 40W + 1 E27 - 40W)
Shade. BEIGE / WINE / BLACK



375R CX

D. 25 • **H.** 64 • **W.** 3,4 Kg.
L. 3 (2 E14 - 40W + 1 E27 - 40W)
Shade. BEIGE / WINE / BLACK



375N CX

D. 31 • **H.** 25 • **Dp.** 19 • **W.** 2 Kg.
L. 2 (E14 - 40W)

375P CX

D. 50 • **H.** 28 • **Dp.** 33 • **W.** 4 Kg.
L. 3 (E27 - 60W)



375H JA

D. 54 • **H.** 38 • **W.** 8 Kg.
L. 6 (E27 - 60W)

375J JA

D. 83 • **H.** 47 • **W.** 12 Kg.
L. 9 (E27 - 60W)

1. ASFOUR + Medallion of crystal: RUBY / SAPPHIRE / TRANSP. • 2. STRASS SWAROVSKI + Medallion of crystal: RUBY / SAPPHIRE / TRANSP.

The height of these items is with the crystal included

Ágata



375A JA

D. 76 • **H.** 71 • **W.** 15 Kg.
L. 6+3+2 (11 E14 - 40W)

375B JA

D. 109 • **H.** 98 • **W.** 20 Kg.
L. 9 (E14 - 40W) + 12 (E27 - 40W)

1. ASFOUR + Medallion of crystal: RUBY / SAPPHIRE / TRANSP.
2. STRASS SWAROVSKI + Medallion of crystal: RUBY / SAPPHIRE / TRANSP.

 ripperlamp



384B JA

D. 92 • H. 75 • W. 16,5 Kg.

L. 18 (12 E14 + 6 Int. E14 - 40W)

384B JA

D. 92 • H. 75 • W. 14 Kg.


L. 12 (6 E14 + 6 Int. E14 - 40W)

1. ASFOUR
2. STRASS SWAROVSKI

020

The height of these items is with the crystal included

Samara



384F CX

D. 50 • H. 75 • W. 10 Kg.
L. 6 (E14 - 40W)

1. ASFOUR
2. STRASS SWAROVSKI



384J JA

D. 16 • H. 32 • W. 3 Kg.
L. 1 (E14 - 40W)

1. ASFOUR
2. STRASS SWAROVSKI



384S JA

D. 20 • H. 50 • W. 1,5 Kg.
L. 1 (E27 - 40W)

1. ASFOUR
2. STRASS SWAROVSKI

Shade: BEIGE / BLACK

384R JA


D. 25 • H. 74 • W. 3,7 Kg.
L. 3 (1 E27 - 40W + 2 G9 - 25W)

1. ASFOUR
2. STRASS SWAROVSKI

Shade: BEIGE / BLACK

The height of these items is with the crystal included

 ripperlamp



022

384A JA

D. 92 • H. 75 • W. 19,5 Kg.
L. 18 (12 E14 + 6 Int. E14 - 40W)

384A JA

D. 92 • H. 75 • W. 17,5 Kg.
L. 12 (6 E14 + 6 Int. E14 - 40W)

1. ASFOUR
2. STRASS SWAROVSKI

The height of these items is with the crystal included

Samara



384E CX

D. 50 • H. 75 • W. 12,7 Kg.

L. 6 (E14 - 40W)

1. ASFOUR
2. STRASS SWAROVSKI



384H CX

D. 50 • H. 38 • W. 7,5 Kg.

L. 6 (E14 - 40W)

1. ASFOUR
2. STRASS SWAROVSKI



384N CX

D. 25 • H. 73 • Dp. 29 • W. 3,6 Kg.

L. 3 (1 E27 - 40W + 2 G9 - 25W)

1. ASFOUR
2. STRASS SWAROVSKI

Shade: BEIGE / BLACK

The height of these items is with the crystal included



383H CQ

D. 48 • H. 37 • W. 6 Kg.

L. 3 (E14 - 60W)

- 1. ASFOUR
- 2. STRASS SWAROVSKI

024

The height of these items is with the crystal included



Toscana



025

383A CQ

D. 73 • H. 71 • W. 15 Kg.
L. 6+3+2 (E14 - 40W)

1. ASFOUR
2. STRASS SWAROVSKI

Shade: WHITE / BLACK

The height of these items is with the crystal included

 ripperlamp



383E CQ

D. 48 • H. 71 • W. 9,3 Kg.
L. 3+2 (E14 - 60W)

1. ASFOUR
2. STRASS SWAROVSKI

026

The height of these items is with the crystal included

Toscana



383N CQ

D. 26 • H. 44 • Dp. 13 • W. 1,7 Kg.
L. 2 (E14 - 40W)

D. 16 • H. 44 • Dp. 15 • W. 1,2 Kg.
L. 1 (E14 - 40W)

1. ASFOUR
2. STRASS SWAROVSKI

Shade: WHITE / BLACK



383P CQ

D. 40 • H. 75 • Dp. 31 • W. 3,6 Kg.
L. 2 (1 E14 - 40W + 1 E27 - 40W)

1. ASFOUR
2. STRASS SWAROVSKI

Shade: WHITE / BLACK



383R CQ

D. 40 • H. 70 • W. 4 Kg.
L. 3 (2 E14 - 40W + 1 E27 - 40W)

1. ASFOUR
2. STRASS SWAROVSKI

Shade: WHITE / BLACK



383S CQ

D. 25 • H. 38 • W. 1,5 Kg.
L. 1 (E27 - 40W)

1. ASFOUR
2. STRASS SWAROVSKI

Shade: WHITE / BLACK

The height of these items is with the crystal included



387N CQ

D. 35 • H. 34 • Dp. 23 • W. 3 Kg.
L. 3 (E14 - 40W)

1. ASFOUR
Shade: WHITE



387R CQ

D. 25 • H. 70 • W. 2,5 Kg.
L. 1 (E27 - 40W)

1. ASFOUR
Shade: WHITE

The height of these items is with the crystal included

Sevilla



029

387C BO

D. 110 • H. 105 • W. 38 Kg.
L. 30 (E14 - 40W)

1. ASFOUR

Shade: WHITE

The height of these items is with the crystal included


LUSTROGRAD
ОПТОВІ ПРОДАЖИ СВЕТИЛЬНИКІВ



030

387B CQ

D. 75 • H. 83 • W. 18 Kg.

L. 15 (E14 - 40W)

1. ASFOUR

Shade: WHITE

The height of these items is with the crystal included

Sevilla



031

387A CQ

D. 78 • H. 58 • W. 11 Kg.
L. 6 (E14 - 40W)

1. ASFOUR

Shade: WHITE

The height of these items is with the crystal included



386K BO

D. 14 • H. 37 • W. 1,9 Kg.

L. 1 (E14 - 40W)

1. ASFOUR + COLORS ASFOUR
2. STRASS SWAROVSKI + COLORS SWAROVSKI



386H BO

D. 42 • H. 40 • W. 7,5 Kg.

L. 6 (E14 - 60W)

1. ASFOUR + COLORS ASFOUR
2. STRASS SWAROVSKI + COLORS SWAROVSKI

386N BO

D. 16 • H. 50 • Dp. 22 • W. 2,4 Kg.

L. 2 (1 E27 + 1 E14 - 40W)

1. ASFOUR + COLORS ASFOUR
2. STRASS SWAROVSKI + COLORS SWAROVSKI

San Petersburgo

386A BO

D. 85 • H. 73 • W. 16 Kg.
L. 12 (6 E27 - 6 E14 60W)

1. ASFOUR + COLORS ASFOUR
2. STRASS SWAROVSKI + COLORS SWAROVSKI
ACID WITH CARVING



386B BO

D. 80 • H. 73 • W. 14 Kg.
L. 12 (E14 - 40W)

- 1. ASFOUR
+ COLORS ASFOUR
- 2. STRASS SWAROVSKI
+ COLORS SWAROVSKI

Shade: GOLD / GREY



386J CJ

D. 18 • H. 37 • W. 2,3 Kg.
L. 1 (E14 - 40W)

- 1. ASFOUR
+ COLORS ASFOUR
- 2. STRASS SWAROVSKI
+ COLORS SWAROVSKI



386E CJ

D. 42 • H. 76 • W. 10 Kg.
L. 6 (E14 - 60W)

- 1. ASFOUR + COLORS ASFOUR
- 2. STRASS SWAROVSKI + COLORS SWAROVSKI

San Petersburgo

386F CJ

D. 80 • H. 67 • W. 17,5 Kg.

L. 12 (E14 - 60W)

1. ASFOUR + COLORS ASFOUR

2. STRASS SWAROVSKI + COLORS SWAROVSKI



386R CJ

D. 20 • H. 50 • W. 2,5 Kg.

L. 1 (E27 - 40W)

1. ASFOUR + COLORS ASFOUR

2. STRASS SWAROVSKI + COLORS SWAROVSKI

Shade: GOLD / GREY

The height of these items is with the crystal included



036

388D AO

D. 200 • H. 270

L. 66 (24+12+12+6+12 int. E14 - 40W)

1. ASFOUR
2. STRASS SWAROVSKI

The height of these items is with the crystal included

Obi



388F AO
D. 82 • H. 100
L. 5+5 (E14 - 40W)
1. ASFOUR
2. STRASS SWAROVSKI

388C AO
D. 130 • H. 195
L. 36 (16+8+8+4 E14 - 40W)
1. ASFOUR
2. STRASS SWAROVSKI



388N AO

D. 10 • H. 50 • Dp. 22
L. 1 (E14 - 40W)

- 1. ASFOUR
- 2. STRASS SWAROVSKI

388A AO

D. 87 • H. 160
L. 18 (12+6 E14 - 40W)

- 1. ASFOUR
- 2. STRASS SWAROVSKI



388B AO

D. 70 • H. 76
L. 6 (E14 - 40W)

1. ASFOUR
2. STRASS SWAROVSKI



388N AO

D. 36 • H. 50 • Dp. 22
L. 3 (E14 - 40W)

388N AO

D. 36 • H. 50 • Dp. 17
L. 2 (E14 - 40W)

1. ASFOUR
2. STRASS SWAROVSKI



388E AO

D. 50 • H. 72
L. 3 (E14 - 40W)

1. ASFOUR
2. STRASS SWAROVSKI

Stephanie



040

354A CX

D. 100 • H. 90 • W. 16,5 Kg.
L. 9 + 6 (6 E27 + 9 E14 - 40W)

1. ACID WITH CARVING AND ASFOUR
2. ACID WITH CARVING AND SVAROVSKI



354E CX

D. 65 • H. 90 • W. 13 Kg.
L. 6 (E27 - 40W)

- 1. ACID WITH CARVING AND ASFOUR
- 2. ACID WITH CARVING AND SWAROVSKI



354C CX

D. 100 • H. 90 • W. 15 Kg.
L. 9+6 (6 E27 + 9 E14 - 40W)

- 1. ACID WITH CARVING



354H CX

D. 65 • H. 55 • W. 11 Kg.
L. 6 (E27 - 40W)

- 1. ACID WITH CARVING AND ASFOUR
- 2. ACID WITH CARVING AND SWAROVSKI



354K CX

D. 65 • H. 55 • W. 10 Kg.
L. 6 (E27 - 40W)

- 1. ACID WITH CARVING



354G CX

D. 65 • H. 90 • W. 12 Kg.
L. 6 (E27 - 40W)

- 1. ACID WITH CARVING



354R CX

D. 52 • H. 80 • W. 3 Kg.
L. 2 (E14 - 40W)



354J EA

D. 65 • H. 55 • W. 10 Kg.
L. 6 (E27 - 40W)

1. ASFOUR
2. STRASS SWAROVSKI



354P EA

D. 45 • H. 29 • Dp. 23 • W. 3 Kg.
L. 2 (E14 - 40W)

1. ASFOUR
2. STRASS SWAROVSKI



354M EA

D. 65 • H. 71 • Dp. 34 • W. 6,8 Kg.
L. 4 (E14 - 40W)

1. ASFOUR
2. STRASS SWAROVSKI



354Y EA

D. 52 • H. 180 • W. 8,5 Kg.
L. 2 (E14 - 40W)



354D EA

D. 100 • H. 98 • W. 18 Kg.
L. 12+6 (12 E14 + 6 E27 - 40W)

1. ASFOUR
2. STRASS SWAROVSKI



354F EA

D. 65 • H. 98 • W. 12 Kg.
L. 6 (E27 - 40W)

1. ASFOUR
2. STRASS SWAROVSKI

Stephanie



354B EA

D. 100 • H. 98 • W. 15 Kg.
L. 9 + 6 (6 E27 + 9 E14 - 40W)

1. ASFOUR
2. STRASS SWAROVSKI



752E JB

D. 41 • H. 69 • W. 7,5 Kg.

L. 3 (E14 - 40W)

- 1. ASFOUR
- 2. STRASS SWAROVSKI



752K JB

D. 45 • H. 49 • W. 5,5 Kg.

L. 3 (E14 - 40W)

- 1. ASFOUR
- 2. STRASS SWAROVSKI

The height of these items is with the crystal included.

Irina



752A JB

D. 73 • H. 84 • W. 13 Kg.
L. 6 (E14 - 40W)

- 1. ASFOUR
- 2. STRASS SWAROVSKI

The height of these items is with the crystal included.



752N BO

D. 26 • H. 49 • Dp. 18 • W. 3,5 Kg.
L. 2 (E14 - 40W)

- 1. ASFOUR
- 2. STRASS SWAROVSKI



752Y BO

D. 40 • H. 184 • W. 8,5 Kg.
L. 1 (E27 - 40W)

- 1. ASFOUR
- 2. STRASS SWAROVSKI

Shade. GOLD / GREY



752R BO

D. 25 • H. 75 • W. 3 Kg.
L. 1 (E27 - 40W)

- 1. ASFOUR
- 2. STRASS SWAROVSKI

Shade. GOLD / GREY



752S BO

D. 25 • H. 61 • W. 2,7 Kg.
L. 1 (E27 - 40W)

- 1. ASFOUR
- 2. STRASS SWAROVSKI

Shade. GOLD / GREY

Irina



752H BO

D. 41 • H. 67 • W. 6,5 Kg.
L. 3 (E14 - 40W)

1. ASFOUR
2. STRASS SWAROVSKI

Fastening system directly to the ceiling

The height of these items is with the crystal included.



051H AA

D. 56 • H. 37 • W. 10 Kg.
L. 7 (E14 - 40W)

051J AA

D. 68 • H. 40 • W. 12,4 Kg.
L. 8 (E14 - 40W)

- 1. ASFOUR
- 2. STRASS SWAROVSKI



051E AA

D. 56 • H. 65 • W. 11,7 Kg.
L. 9 (E14 - 40W)

051F AA

D. 68 • H. 70 • W. 14 Kg.
L. 10 (E14 - 40W)

- 1. ASFOUR
- 2. STRASS SWAROVSKI



051N AA

D. 33 • H. 45 • W. 3 Kg.
L. 3 (E14 - 40W)

- 1. ASFOUR
- 2. STRASS SWAROVSKI

Munich



051P AA

D. 25 • H. 33 • Dp. 10 • W. 1,5 Kg.
L. 2 (E14 - 40W)

1. ASFOUR
2. STRASS SWAROVSKI



051A AA

D. 93 • H. 65 • W. 15,2 Kg.
L. 5 + 9 (E14 - 40W)

051B AA

D. 105 • H. 70 • W. 18,2 Kg.
L. 6 + 10 (E14 - 40W)

1. ASFOUR
2. STRASS SWAROVSKI

Colonia



050

049A AB

D. 92 • H. 90 • W. 18 Kg.
L. 5 + 8 (E14 - 40W)

049B AB

D. 82 • H. 79 • W. 15 Kg.
L. 4 + 7 (E14 - 40W)

1. ASFOUR
2. STRASS SWAROVSKI



049N AB

D. 14 • H. 27 • Dp. 22	D. 28 • H. 27 • Dp. 20
W. 1,8 Kg.	W. 2,5 Kg.
L. 1 (E14 - 40W)	L. 2 (E14 - 40W)

- 1. ASFOUR
- 2. STRASS SWAROVSKI



049R AB

D. 42 • H. 50 • W. 2,8 Kg.
L. 2 (E14 - 40W)

- 1. ASFOUR
- 2. STRASS SWAROVSKI

Colonia



052

049K AB

D. 150 • H. 250 • W. 125 Kg.
L. 30 E27 - 60W

1. ASFOUR
2. STRASS SWAROVSKI



049H AY

D. 55 • H. 51 • W. 6 Kg.
L. 5 (E14 - 60W)

049J AY

D. 45 • H. 46 • W. 5 Kg.
L. 4 (E14 - 60W)

1. ASFOUR
2. STRASS SWAROVSKI

049E AB

D. 55 • H. 90 • W. 15 Kg.
L. 8 (E14 - 60W)

049F AB

D. 45 • H. 79 • W. 12 Kg.
L. 7 (E14 - 60W)

1. ASFOUR
2. STRASS SWAROVSKI



054

741E EF

D. 44 • H. 57 • W. 8,5 Kg.

L. 6 (E14 - 40W)

Ceramic. COBALT / BLACK

Glass. ASFOUR / STRASS SWAROVSKI

Altair



741B EF

D. 86 • H. 57 • W. 12,5 Kg.

L. 6+2 (E14 - 40W)

Ceramic. COBALT / BLACK

Lamp shade. GOLD / BLACK / GREY

Glass. ASFOUR / STRASS SWAROVSKI

1. GOLD

2. BLACK

3. GREY





056



- 1. GOLD
- 2. BLACK
- 3. GREY

741A AY

D. 86 • H. 61 • W. 13 Kg.
L. 6 (E14 - 40W)

Ceramic. COBALT / BLACK
Lamp shade. GOLD / BLACK / GREY

Altair

741P AY

D. 42 • H. 37 • Dp. 23 • W. 2,5 Kg.
L. 2 (E14 - 40W)

Ceramic. COBALT / BLACK
Lamp shade. GOLD / BLACK / GREY



741N AY

D. 42 • H. 37 • Dp. 23 • W. 2,5 Kg.
L. 2 (E14 - 40W)

Ceramic. COBALT / BLACK
Lamp shade. GOLD / BLACK / GREY



741S AY

D. 40 • H. 55 • W. 2,4 Kg.
L. 1 (E27 - 40W)

Ceramic. COBALT / BLACK
Lamp shade. GOLD / BLACK / GREY

Kaia



368A CX

D. 71 • H. 77 • W. 11 Kg.

L. 6+3 (E14 - 40W)

- 1. ASFOUR
- 2. STRASS SWAROVSKI

Lamp shade:
GOLD / BLACK / GREY

368B CJ

D. 74 • H. 69 • W. 6 Kg.
L. 6 (E14 - 40W)

- 1. ASFOUR
- 2. STRASS SWAROVSKI

Lamp shade:
GOLD / BLACK / GREY



368Q CX

D. 35 • H. 37 • Dp. 21 • W. 2 Kg.
L. 2 (E14 - 40W)

- 1. ASFOUR
- 2. STRASS SWAROVSKI

Lamp shade:
GOLD / BLACK / GREY



368N CX

D. 35 • H. 37 • Dp. 21 • W. 2 Kg.
L. 2 (E14 - 40W)

- 1. ASFOUR
- 2. STRASS SWAROVSKI

Lamp shade:
GOLD / BLACK / GREY



368R CX

D. 40 • H. 60 • W. 2 Kg.
L. 1 (E27 - 40W)

Lamp shade:
GOLD / BLACK / GREY

368S CX

D. 30 • H. 40 • W. 2 Kg.
L. 1 (E27 - 40W)

Lamp shade:
GOLD / BLACK / GREY

368Y CX

D. 45 • H. 177 • W. 8 Kg.
L. 1 (E27 - 40W)

Lamp shade:
GOLD / BLACK / GREY





368E CX

D. 42 • H. 77 • W. 7 Kg.
L. 6 (E14 - 60W)

1. ASFOUR
2. STRASS SWAROVSKI



368H CX

D. 60 • H. 62 • W. 8 Kg.
L. 6 (E14 - 40W)

1. ASFOUR
2. STRASS SWAROVSKI

Lamp shade:
GOLD / BLACK / GREY

Kaia



368J CJ

D. 80 • H. 39 • W. 13 Kg.
L. 9 (E27 - 60W)

1. ASFOUR
2. STRASS SWAROVSKI



368K CX

D. 42 • H. 33 • W. 5 Kg.
L. 6 (E14 - 60W)

1. ASFOUR
2. STRASS SWAROVSKI



368P CB

D. 26 • H. 18 • Dp. 13 • W. 1,5 Kg.
L. 1 (E14 - 60W)

1. ASFOUR
2. STRASS SWAROVSKI



068V JA

D. 81 • H. 59 • W. 13,5 Kg.
L. 7 (E27 - 60W) + 2 (E14 60W)

068Q JA

D. 58 • H. 50 • W. 6,5 Kg.
L. 5+2 (E14 - 60W)

068M JA

D. 45 • H. 45 • W. 5,8 Kg.
L. 4+2 (E14 - 60W)

1. ASFOUR
2. STRASS SWAROVSKI

068E JA

D. 58 • H. 82 • W. 10,5 Kg.
L. 5+3+2 (10 E14 - 60W)

068G JA

D. 81 • H. 97 • W. 16,5 Kg.
L. 7 (E27 - 60W) + 5 (E14 - 60W)

1. ASFOUR
2. STRASS SWAROVSKI

Dalí



068A JA

D. 74 • H. 82 • W. 13,5 Kg.
L. 15 (E14 - 40W)

1. ASFOUR
2. STRASS SWAROVSKI

068F JA

D. 58 • H. 53 • W. 8 Kg.
L. 5 (E27 - 60W)

068L JA

D. 81 • H. 57 • W. 14,5 Kg.
L. 11 (E27 - 60W)

1. ASFOUR
2. STRASS SWAROVSKI



068R JA

D. 24 • H. 45 • W. 3,4 Kg.
L. 2 (E14 - 40W)

1. ASFOUR
2. STRASS SWAROVSKI

068N JA

D. 24 • H. 12 • Dp. 12,5 • W. 1 Kg.
L. 2 (E14 - 60W)

1. ASFOUR
2. STRASS SWAROVSKI

068P JA

D. 42 • H. 28 • Dp. 22 • W. 2,3 Kg.
L. 3 (E27 - 60W)

Dalí



068H CX

D. 81 • H. 47 • W. 13,5 Kg.
L. 11 (E27 - 60W)

068J CX

D. 58 • H. 43 • W. 7,5 Kg.
L. 5 (E27 - 60W)

1. ASFOUR
2. STRASS SWAROVSKI

068K CX

D. 45 • H. 35 • W. 4,8 Kg.
L. 4 (E14 - 60W)

 ripperlamp



377H BO

D. 50 • H. 33 • W. 7 Kg.

L. 3 (E14 - 40W)

1. ASFOUR
2. BLUE SAPPHIRE



377P BO

D. 45 • H. 63 • Dp. 32 • W. 5 Kg.

L. 2 (E14 - 40W)

1. ASFOUR
2. STRASS SWAROVSKI
3. ASFOUR TRANSP. + BLUE SAPPHIRE

Crystal drop: SAPPHIRE / TRANSP.

Shade: BEIGE / WINE / BLACK



377R BO

D. 33 • H. 63 • W. 2,6 Kg.

L. 2 (E14 - 40W)

1. ASFOUR
2. STRASS SWAROVSKI
3. ASFOUR TRANSP. + BLUE SAPPHIRE

Shade: BEIGE / WINE / BLACK



377Y BO

D. 37 • H. 178 • W. 11 Kg.

L. 3 (E14 - 40W)

1. ASFOUR
2. STRASS SWAROVSKI
3. ASFOUR TRANSP. + BLUE SAPPHIRE

Shade: BEIGE / WINE / BLACK

Coral



377B BO

D. 70 • H. 70 • W. 17 Kg.
L. 8 (6 E14 - 40W + 2 E14 - 40W)

1. ASFOUR
2. STRASS SWAROVSKI
3. ASFOUR TRANSP. + BLUE SAPPHIRE

Crystal drop: SAPPHIRE / TRANSP.

Shade: BEIGE / WINE / BLACK



Rriperlamp

377E JB

D. 50 • H. 59 • W. 8 Kg.
L. 3 (E14 - 40W)

1. ASFOUR
2. BLUE SAPPHIRE



377N JB

D. 32 • H. 67 • Dp. 24 • W. 2,8 Kg.
L. 3 (E14 - 40W)

D. 32 • H. 63 • Dp. 16 • W. 2,3 Kg.
L. 2 (E14 - 40W)

1. ASFOUR
2. STRASS SWAROVSKI
3. ASFOUR TRANSP. + BLUE SAPPHIRE

Crystal drop: SAPPHIRE / TRANSP.

Shade: BEIGE / WINE / BLACK

Coral



377A JB

D. 70 • H. 56 • W. 12 Kg.
L. 7 (6 E14 - 40W + 1 GU10 - 50W)

1. ASFOUR
2. STRASS SWAROVSKI
3. ASFOUR TRANSP. + BLUE SAPPHIRE

Crystal drop: SAPPHIRE / TRANSP.

Shade: BEIGE / WINE / BLACK



743N EA

D. 45 • H. 58 • Dp. 32 • W. 2,3 Kg.
L. 2 (E14 - 40W)

Crystal and crystal drops. LILAC / FUME
Lamp shade. CREAM / BLACK

Artemis



743B EA

D. 80 • H. 70 • W. 6 Kg.
L. 6+3 (E14 - 60W)

Crystal and crystal drops. LILAC / FUME



743E EA

D. 45 • H. 58 • W. 2,2 Kg.
L. 2 (E14 - 40W)

Crystal and crystal drops. LILAC / FUME
Lamp shade. CREAM / BLACK



743R CX

D. 45 • H. 73 • W. 3,25 Kg.
L. 2 (E14 - 40W)

Crystal and crystal drops. LILAC / FUME
Lamp shade. CREAM / BLACK



743Y EA

D. 45 • H. 176 • W. 8,1 Kg.
L. 2 (E14 - 40W)

Crystal and crystal drops. LILAC / FUME
Lamp shade. CREAM / BLACK

Artemis



743A CX

D. 78 • H. 64 • W. 4 Kg.

L. 6 (E14 - 60W)

Crystal and crystal drops. LILAC / FUME

073



074

748A AB

D. 74 • H. 65 • W. 12 Kg.
L. 6 (E14 - 40W)

1. ASFOUR
2. STRASS SWAROVSKI



Duna



748N AB

D. 34 • H. 45 • Dp. 17 • W. 1,6 Kg.
L. 2 (E14 - 40W)

1. ASFOUR
2. STRASS SWAROVSKI



748R AB

D. 40 • H. 55 • W. 1,4 Kg.
L. 1 (E27 - 40W)

075



748B AB

D. 74 • H. 58	D. 74 • H. 58
W. 10 Kg.	W. 7,5 Kg.
L. 6+3 (E14 - 40W)	L. 3+3 (E14 - 40W)

1. ASFOUR
2. STRASS SWAROVSKI

Duna



748E AB

D. 58 • H. 58 • W. 6 Kg.
L. 3 (E14 - 40W)

1. ASFOUR
2. STRASS SWAROVSKI



748H AB

D. 58 • H. 31 • W. 5 Kg.
L. 3 (E14 - 40W)

1. ACID WITH CARVING



746R CJ
D. 40 • H. 63 • W. 3,1 Kg.
L. 1 (E27 - 40W)



746Y CJ
D. 38 • H. 172 • W. 11 Kg.
L. 1 (E27 - 60W)
1. ACID WITH CARVING

Arena



746A CJ

D. 80 • H. 65 • W. 10 Kg.

L. 3+3 (E27 - 60W)

1. ACID WITH CARVING



746N CJ

D. 20 • H. 22 • Dp. 30	D. 45 • H. 22 • Dp. 27
W. 2 Kg.	W. 2,5 Kg.
L. 1 (E27 - 60W)	L. 2 (E27 - 60W)

1. ACID WITH CARVING

080

746E CJ

D. 45 • H. 65 • W. 6 Kg.
L. 3 (E27 - 60W)

1. ACID WITH CARVING

Arena



746H CJ

D. 70 • H. 25 • W. 8 Kg.
L. 6 (E27 - 60W)

746J CJ

D. 57 • H. 20 • W. 5 Kg.
L. 4 (E27 - 60W)

746K CJ

D. 45 • H. 18 • W. 4 Kg.
L. 3 (E27 - 60W)

1. ACID WITH CARVING



 ripperlamp



327D CJ

D. 129 • H. 73 • W. 41 / 46 Kg.

L. 12+12 / 14+14 (E14 - 40W)

1. MATT ITALIAN
2. BLACK CRYSTAL



327A CJ

D. 80 • H. 48 • W. 7 / 9 Kg.

L. 10 / 12 (E14 - 40W)

1. MATT ITALIAN
2. BLACK CRYSTAL

Chateau



327C CJ

D. 129 • H. 73 • W. 26 / 30 Kg.
L. 20 / 24 (E14 - 40W)

1. MATT ITALIAN
2. BLACK CRYSTAL



327P CJ

D. 52 • H. 55 • Dp. 34 • W. 8 Kg.

L. 5 (E14 - 40W)

- 1. MATT ITALIAN
- 2. BLACK CRYSTAL



327S CJ

D. 30 • H. 49 • W. 3 Kg.

L. 1 (E27 - 60W)

- 1. CLEAR CRYSTAL
- 2. BLACK CRYSTAL



327R CJ

D. 45 • H. 79 • W. 4 Kg.

L. 1 (E27 - 60W)

- 1. CLEAR CRYSTAL
- 2. BLACK CRYSTAL



327N CJ

D. 36 • H. 28 • Dp. 21 • W. 3 / 4 Kg.

L. 2 / 3 (E14 - 40W)

- 1. MATT ITALIAN
- 2. BLACK CRYSTAL

Chateau



327B CB

D. 103 • H. 73 • W. 16 / 19 Kg.
L. 12 / 16 (E14 - 40W)

1. MATT ITALIAN
2. BLACK CRYSTAL



745D BO

D. 61 (Without shade) • H. 57

W. 8 Kg.

L. 5 (E14 - 40W)

1. ASFOUR

2. STRASS SWAROVSKI

Lamp shade. CREAM / BLACK



745N CZ

D. 45 • H. 48 • Dp. 27 • W. 3 Kg.

L. 2 (E14 - 40W)

1. ASFOUR

2. STRASS SWAROVSKI

Lamp shade. CREAM / BLACK



745E CZ

D. 45 • H. 53 • W. 3 Kg.

L. 3 (E14 - 40W)

1. ASFOUR

2. STRASS SWAROVSKI

Lamp shade. CREAM / BLACK



745R BO

D. 45 • H. 77 • W. 5,7 Kg.

L. 3 (E14 - 40W)

1. ASFOUR

2. STRASS SWAROVSKI

Lamp shade. CREAM / BLACK

Arco



Swarovski

Asfour



745C B0

D. 74 (Without shade) • H. 88
W. 14 Kg.

L. 6+3+3 (E14 - 40W)

D. 74 (Without shade) • H. 88
W. 16,5 Kg.

L. 6+6+3 (E14 - 40W)

1. ASFOUR
2. STRASS SWAROVSKI

Lamp shade. CREAM / BLACK



745D BO

D. 66 • H. 57 • W. 8 Kg.

L. 5 (E14 - 40W)

1. ASFOUR

2. STRASS SWAROVSKI

Lamp shade. CREAM / BLACK



745Y CX

D. 45 • H. 185 • W. 8 Kg.
L. 2 (E14 - 40W)

1. ASFOUR

2. STRASS SWAROVSKI

Lamp shade. CREAM / BLACK



745S CX

D. 40 • H. 55 • W. 3,6 Kg.
L. 1 (E27 - 40W)

Lamp shade. CREAM / BLACK



745A CZ

D. 76 • H. 73 • W. 9,5 Kg.

L. 6 (E14 - 40W)

1. ASFOUR

2. STRASS SWAROVSKI

Lamp shade. CREAM / BLACK

Arco



Swarovski

Asfour



745B CX

D. 76 • H. 78 • W. 12 Kg.
L. 6+3 (E14 - 40W)

D. 76 • H. 78 • W. 14 Kg.
L. 6+6 (E14 - 40W)

1. ASFOUR
2. STRASS SWAROVSKI
Lamp shade. CREAM / BLACK



749P AB

D. 26 • H. 23 • Dp. 14 • W. 2,3 Kg.
L. 2 (E14 - 60W)

1. ASFOUR
2. STRASS SWAROVSKI

749N AB

D. 39 • H. 44 • Dp. 22
W. 3,5 Kg.
L. 2+1 (E14 - 40W)

1. ASFOUR
2. STRASS SWAROVSKI



749R AB

D. 17 • H. 44 • W. 2,4 Kg.
L. 2 (E14 - 60W)

1. ASFOUR
2. STRASS SWAROVSKI



749Y AB

D. 35 • H. 172 • W. 11 Kg.
L. 2 (E27 - 60W)

1. ASFOUR
2. STRASS SWAROVSKI

Palacio



749A AB

D. 82 • H. 70 • W. 14,5 Kg.
L. 8+3 (8 E14 - 40W + 3 E27 - 60W)

749A AB

D. 82 • H. 70 • W. 16 Kg.
L. 10+3 (10 E14 - 40W + 3 E27 - 60W)

1. ASFOUR
2. STRASS SWAROVSKI



749F AB
D. 17 • H. 69 • W. 2 Kg.
L. 1 (E27 - 60W)
1. ASFOUR
2. STRASS SWAROVSKI



749H AB
D. 42 • H. 40 • W. 6 Kg.
L. 5 (E27 - 60W)
1. ASFOUR
2. STRASS SWAROVSKI

Palacio



749E AB

D. 42 • H. 70 • W. 9,5 Kg.

L. 3 (E27 - 60W)

1. ASFOUR
2. STRASS SWAROVSKI



371Y CJ

D. 45 • H. 175 • W. 9 Kg.
L. 1 (E27 - 60W)

Crystal: LILAC / FUME
Lamp shade: CREAM / BLACK



371S CX

D. 40 • H. 56 • W. 2,5 Kg.
L. 1 (E27 - 40W)

Crystal: LILAC / FUME
Lamp shade: CREAM / BLACK



371R BO

D. 45 • H. 72 • W. 3,2 Kg.
L. 2 (E14 - 40W)

Crystal: LILAC / FUME
Lamp shade: CREAM / BLACK



371F BO

D. 41 • H. 67 • W. 6 Kg.
L. 3 (E27 - 40W)

Crystal: LILAC / FUME

Hera



371A BO

D. 80 • H. 57 • W. 9 Kg.
L. 6 (E14 - 60W)

Crystal: LILAC / FUME
Beads: LILAC / FUME CRYSTAL DROP • TRIMMINGS TASSEL



371G BO

D. 45 • H. 50 • W. 3 Kg.
L. 3 (E14 - 60W)

Crystal: LILAC / FUME
Beads: LILAC / FUME CRYSTAL DROP
TRIMMINGS TASSEL
Lamp shade: CREAM / BLACK

371C CX

D. 76 • H. 67 • W. 10 Kg.
L. 6+3 (E14 - 60W)

Crystal: LILAC / FUME
Beads: LILAC / FUME CRYSTAL DROP
TRIMMINGS TASSEL (only in the arms)

371N BO

D. 40 • H. 57 • Dp. 26 • W. 1,2 Kg.
L. 1 (E27 - 40W)

Crystal: LILAC / FUME
Lamp shade: CREAM / BLACK

Hera



371E BO

D. 41 • H. 61 • W. 5,5 Kg.
L. 6 (E27 - 60W)

Crystal: LILAC / FUME
Beads: LILAC / FUME CRYSTAL DROP

371H BO

D. 60 • H. 70 • W. 8 Kg.
L. 9 (E27 - 60W)

371B CJ

D. 76 • H. 61 • W. 10 Kg.
L. 6+3 (6 E14 + 3 E27 - 60W)

Crystal: LILAC / FUME
Beads: LILAC / FUME CRYSTAL DROP
TRIMMINGS TASSEL

Hera



372A BO

D. 81 • H. 57 • W. 9,5 Kg.
L. 6 (E14 - 60W)

Ceramic: BLACK / GARNET
Beads: BLACK / GARNET CERAMIC DROP • TRIMMINGS TASSEL



372E BO

D. 45 • H. 50 • W. 3 Kg.
L. 3 (E14 - 40W)

Ceramic: BLACK / GARNET
Beads: BLACK / GARNET CRYSTAL DROP • TRIMMINGS TASSEL
Lamp shade: CREAM / BLACK



372R CX

D. 45 • H. 72 • W. 3,2 Kg.
L. 2 (E14 - 40W)

Ceramic: BLACK / GARNET
Lamp shade: CREAM / BLACK



372S BO

D. 40 • H. 56 • W. 2,5 Kg.
L. 1 (E27 - 40W)

Ceramic: BLACK / GARNET
Lamp shade: CREAM / BLACK



372N BO

D. 40 • H. 57 • Dp. 26 • W. 1,2 Kg.
L. 1 (E27 - 40W)

Ceramic: BLACK / GARNET
Lamp shade: CREAM / BLACK



372Y CJ

D. 45 • H. 175 • W. 9 Kg.
L. 1 (E27 - 40W)

Ceramic: BLACK / GARNET
Lamp shade: CREAM / BLACK

Cora



369B CX

D. 73 • H. 67 • W. 9 / 10 Kg.
L. 6+3 / 6+6 (E14 - 40W)

Crystal and crystal drops:
LILAC / FUME



369A CX

D. 73 • H. 67 • W. 7 / 8 Kg.
L. 5 / 6 (E14 - 40W)

Crystal and crystal drops: LILAC / FUME



369R BO

D. 40 • H. 54 • W. 1,6 Kg.
L. 1 (E27 - 40W)

Crystal: LILAC / FUME
Lamp shade: CREAM / BLACK



369P CJ

D. 30 • H. 38 • Dp. 20 • W. 0,82 Kg.
L. 1 (E27 - 40W)

Crystal: LILAC / FUME
Lamp shade: CREAM / BLACK

369C CJ

D. 73 • H. 57 • W. 7 / 8 Kg.
L. 5 / 6 (E14 - 40W)

Crystal and crystal drops:
LILAC / FUME



369Y CJ

D. 45 • H. 177 • W. 6,7 Kg.
L. 1 (E27 - 40W)

Crystal: LILAC / FUME
Lamp shade: CREAM / BLACK



369S CJ

D. 30 • H. 36 • W. 1,25 Kg.
L. 1 (E27 - 40W)

Crystal: LILAC / FUME
Lamp shade: CREAM / BLACK



369N CJ

D. 40 • H. 58 • Dp. 26 • W. 1,1 Kg.
L. 1 (E27 - 40W)

Crystal: LILAC / FUME
Lamp shade: CREAM / BLACK

Cora



369D AA

D. 94 • H. 100 • W. 22 Kg.
L. 9+9 (E14 - 40W)

Crystal and crystal drops:
LILAC / FUME



370A BO

D. 76 • H. 67 • W. 7,5 / 8,5 Kg.

L. 5 / 6 (E14 - 40W)

Ceramic and ceramic drops:
COBALT / BLACK



370R BO

D. 40 • H. 54 • W. 1,7 Kg.

L. 1 (E27 - 40W)

Ceramic: COBALT / BLACK
Lamp shade: CREAM / BLACK

370N BO

D. 40 • H. 58 • Dp. 26 • W. 1,25 Kg.

L. 1 (E27 - 40W)

Ceramic: COBALT / BLACK
Lamp shade: CREAM / BLACK

Cora



370B BO

D. 76 • H. 67 • W. 9 / 10 Kg.
L. 6+3 / 6+6 (E14 - 40W)

Ceramic and ceramic drops:
COBALT / BLACK



370C CJ

D. 76 • H. 57 • W. 7,5 / 8,5 Kg.
L. 5 / 6 (E14 - 40W)

Ceramic and ceramic drops: COBALT / BLACK



370Y CJ

D. 45 • H. 177 • W. 6,8 Kg.
L. 1 (E27 - 40W)

Ceramic: COBALT / BLACK
Lamp shade: CREAM / BLACK



370S CX

D. 30 • H. 36 • W. 1,4 Kg.
L. 1 (E27 - 40W)

Ceramic: COBALT / BLACK
Lamp shade: CREAM / BLACK



370P CJ

D. 30 • H. 38 • Dp. 20 • W. 1,05 Kg.
L. 1 (E27 - 40W)

Ceramic: COBALT / BLACK
Lamp shade: CREAM / BLACK

Cora



370D CX

D. 93 • H. 67 • W. 11 / 12 Kg.
L. 6+3 / 6+6 (E14 - 40W)

Ceramic and ceramic drops:
COBALT / BLACK




003C AB

D. 128 • H. 103 • W. 48 Kg.
L. 32 (E14 - 40W)

1. ASFOUR
2. STRASS SWAROVSKI

Royal



003D AB

D. 128 • H. 137 • W. 65 Kg.
L. 40 (E14 - 40W)

1. ASFOUR
2. STRASS SWAROVSKI

Royal



003A AA

D. 84 • H. 61 • W. 16,3 / 22 Kg.
L. 12 / 16 (E14 - 40W)

1. ASFOUR
2. STRASS SWAROVSKI

003A AA

D. 84 • H. 61 • W. 14 / 16,4 Kg.
L. 6 / 8 (E14 - 40W)

1. ASFOUR
2. STRASS SWAROVSKI



003B AA

D. 60 • H. 43 • W. 6,8 Kg.
L. 5 (E14 - 40W)

1. ASFOUR
2. STRASS SWAROVSKI



003N AA

D. 44 • H. 40 • Dp. 28
W. 1,9 Kg.
L. 2 (E14 - 40W)

D. 44 • H. 40 • Dp. 30
W. 2,5 Kg.
L. 3 (E14 - 40W)

1. ASFOUR
2. STRASS SWAROVSKI



003R AA

D. 50 • H. 89 • W. 6,4 Kg.
L. 1 (E27 - 60W)

003Y AA

D. 50 • H. 165 • W. 17 Kg.
L. 1 (E27 - 60W)

París



047B AB

D. 92 • H. 57 • W. 18 / 20,6 Kg.
L. 8+8 / 10+10 (E14 - 40W)

1. ASFOUR
2. STRASS SWAROVSKI



047A AB

D. 92 • H. 57
W. 15,2 / 17,2 Kg.
L. 8 / 10 (E14 - 40W)

- 1. ASFOUR
- 2. STRASS SWAROVSKI



047N AB

D. 16 • H. 32 • Dp. 23 D. 31 • H. 32 • Dp. 21
W. 1,2 Kg. W. 1,8 Kg.
L. 1 (E14 - 40W) L. 2 (E14 - 40W)

- 1. ASFOUR
- 2. STRASS SWAROVSKI



047R AB

D. 40 • H. 55 • W. 2,25 Kg.
L. 1 (E27 - 40W)



017C AA

D. 96 • H. 105 • W. 22,8 Kg.
L. 20 (E14 - 40W)

- 1. ASFOUR
- 2. STRASS SWAROVSKI



017B AA

D. 96 • H. 110 • W. 22,6 Kg.
L. 12 (E14 - 40W)

- 1. ASFOUR
- 2. STRASS SWAROVSKI



017N AB

D. 41 • H. 32 • Dp. 20 D. 41 • H. 32 • Dp. 29
W. 2 Kg. W. 2,6 Kg.
L. 2 (E14 - 40W) L. 3 (E14 - 40W)

- 1. ASFOUR
- 2. STRASS SWAROVSKI

Palace



017A AA

D. 96 • H. 105 • W. 26,6 Kg.
L. 24 (E14 - 40W)

1. ASFOUR
2. STRASS SWAROVSKI



010N AA

D. 12 • H. 34 • Dp. 36
W. 0,8 Kg.
L. 1 (E14 - 40W)

D. 38 • H. 34 • Dp. 34
W. 2 Kg.
L. 2 (E14 - 40W)

1. ASFOUR
2. STRASS SWAROVSKI



010R AA

D. 30 • H. 48 • W. 2 Kg.
L. 1 (E27 - 60W)

Palmera



010G AA

D. 73 • H. 70 • W. 21 Kg.
L. 10+5 (E14 - 40W)

- 1. ASFOUR
- 2. STRASS SWAROVSKI

 riperlamp



118

010A AA

D. 73 • H. 48 • W. 8,6 / 11 Kg.
L. 6 / 8 (E14 - 40W)

1. ASFOUR
2. STRASS SWAROVSKI

Palmera



010B AA

D. 61 • H. 48 • W. 4,1 / 6,5 Kg.
L. 3 / 5 (E14 - 40W)


1. ASFOUR
2. STRASS SWAROVSKI



120

716A EA

D. 88 • H. 94 • W. 28 Kg.
L. 6 (E14 - 40W)



Fundidas



716B EA

D. 88 • H. 94 • W. 37,2 Kg.
L. 8 (E14 - 40W)



048R AB

D. 30 • H. 43 • W. 1,5 Kg.
L. 1 (E27 - 60W)



048N AB

D. 10 • H. 30 • Dp. 17 D. 28 • H. 30 • Dp. 15
W. 0,8 Kg. W. 1,3 Kg.
L. 1 (E14 - 40W) L. 2 (E14 - 40W)

1. ASFOUR
2. STRASS SWAROVSKI

Roma



048A AB

D. 60 • H. 48 • W. 6,2 / 6,7 Kg.
L. 5 / 6 (E14 - 40W)

1. ASFOUR
2. STRASS SWAROVSKI

Tamesis



124

007A AA

D. 62 • H. 40 • W. 4,2 / 4,7 / 5,7 Kg.
L. 5 / 6 / 8 (E14 - 40W)



007Y AB

D. 45 • H. 175 • W. 6,1 Kg.
L. 1 (E27 - 60W)



007R AA

D. 25 • H. 46 • W. 0,6 Kg.
L. 1 (E27 - 40W)



007B AB

D. 42 • H. 36 • W. 2,5 / 3,3 Kg.
L. 3 / 5 (E14 - 40W)



007N AA

D. 10 • H. 27 • Dp. 19 D. 33 • H. 27 • Dp. 17
W. 0,6 Kg. W. 0,8 Kg.
L. 1 (E14 - 40W) L. 2 (E14 - 40W)



009B AB

D. 42 • H. 39 • W. 3 / 4 Kg.
L. 3 / 5 (E14 - 40W)



009R AB

D. 30 • H. 53 • W. 1,5 Kg.
L. 1 (E27 - 40W)



009N AB

D. 10 • H. 27 • Dp. 19	D. 33 • H. 27 • Dp. 17
W. 0,7 Kg.	W. 1,3 Kg.
L. 1 (E14 - 40W)	L. 2 (E14 - 40W)

Versalles



009A AY

D. 66 • H. 44 • W. 6,4 / 7,9 Kg.
L. 6 / 8 (E14 - 40W)

Napoleón



351A CX

D. 70 • H. 60 • W. 11 Kg.
L. 6+3 (3 E27 + 6 E14 - 40W)

1. BROWN SHADE
2. GREY SHADE



351E EA

D. 50 • H. 60 • W. 6 Kg.
L. 3 (E27 - 40W)

- 1. BROWN SHADE
- 2. GREY SHADE



351H EA

D. 50 • H. 40 • W. 6 Kg.
L. 3 (E27 - 40W)

- 1. BROWN SHADE
- 2. GREY SHADE



351N EA

D. 30 • H. 45 • Dp. 18 • W. 2,3 Kg.
L. 2 (E14 - 40W)

- 1. BROWN SHADE
- 2. GREY SHADE



351R CX

D. 49 • H. 75 • W. 4,5 Kg.
L. 1 (E27 - 40W)

- 1. BROWN SHADE
- 2. GREY SHADE



351Y CX

D. 49 • H. 177 • W. 12,3 Kg.
L. 1 (E27 - 60W)

- 1. BROWN SHADE
- 2. GREY SHADE

Prestige



253A AY

D. 77 • H. 64 • W. 17,8 Kg.
L. 6+1 (6 E27 - 60W + 1 E14 - 25W)
1. WHITE ALABASTER



253B AY

D. 97 • H. 103 • W. 36 Kg.
L. 9+1 (9 E27 - 60W + 1 E14 - 25W)
1. WHITE ALABASTER



253N AY

D. 18 • H. 26 • Dp. 28 • W. 2 Kg.
L. 1 (E27 - 60W)

253P AY

D. 43 • H. 26 • Dp. 26 • W. 3,8 Kg.
L. 2 (E27 - 60W)

1. WHITE ALABASTER



253S AY

D. 30 • H. 47
W. 3 Kg.
L. 1 (E27 - 60W)
1. WHITE ALABASTER



253R AY

D. 40 • H. 66
W. 3,5 Kg.
L. 1 (E27 - 60W)
1. WHITE ALABASTER



253Y AY

D. 50 • H. 182
W. 20 Kg.
L. 1 (E27 - 60W)
1. WHITE ALABASTER

201B CB

D. 97 • H. 103 • W. 27 Kg.

L. 9 (E27 - 60W)

- 1. COBALT CERAMIC
- 2. GARNET CERAMIC



201Y AY

D. 50 • H. 182 • W. 20 Kg.
L. 1 (E27 - 60W)

- 1. COBALT CERAMIC
- 2. GARNET CERAMIC

201S AY

D. 30 • H. 47 • W. 2,2 Kg.
L. 1 (E27 - 60W)

- 1. COBALT CERAMIC
- 2. GARNET CERAMIC

201R AY

D. 40 • H. 66 • W. 3 Kg.
L. 1 (E27 - 60W)

- 1. COBALT CERAMIC
- 2. GARNET CERAMIC

201P AY

D. 43 • H. 26 • Dp. 26
W. 3,5 Kg.
L. 2 (E27 - 60W)

201N AY

D. 18 • H. 26 • Dp. 28
W. 1,7 Kg.
L. 1 (E27 - 60W)

- 1. COBALT CERAMIC
- 2. GARNET CERAMIC

Prestige



201A AY

D. 77 • H. 64 • W. 14,5 Kg.
L. 6 (E27 - 60W)

1. COBALT CERAMIC
2. GARNET CERAMIC



293B CB

D. 90 • H. 85

W. 21 Kg.

L. 8 (E14 - 40W)

- 1. COBALT CERAMIC
- 3. GARNET CERAMIC



293Z AY

D. 50 • H. 180

W. 17 Kg.

L. 1 (E27 - 60W)

- 1. COBALT CERAMIC
- 3. GARNET CERAMIC



293R AY

D. 50 • H. 114

W. 8,7 Kg.

L. 1 (E27 - 60W)

- 1. COBALT CERAMIC
- 3. GARNET CERAMIC

293S AY

D. 45 • H. 92

W. 6,4 Kg.

L. 1 (E27 - 60W)

- 1. COBALT CERAMIC
- 3. GARNET CERAMIC



293N CB

D. 56 • H. 44 • Dp. 34

W. 7 Kg.

L. 2 (E14 - 40W)

- 1. COBALT CERAMIC
- 3. GARNET CERAMIC



293E AY

D. 45 • H. 56

W. 4 Kg.

L. 3 (E14 - 40W)

- 1. COBALT CERAMIC
- 3. GARNET CERAMIC

Nilo



293A CB

D. 76 • H. 65 • W. 17,4 Kg,
L. 6 (E14 - 40W)

- 1. COBALT CERAMIC
- 3. GARNET CERAMIC



292A BQ

D. 76 • H. 61

W. 12,4 Kg.

L. 6+1 (6 E14 - 40W + 1 E14 - 25W)

1. CREAM ALABASTER



292N BQ

D. 56 • H. 44 • Dp. 34

W. 7 Kg.

L. 2 (E14 - 40W)

1. CREAM ALABASTER



292R AY

D. 50 • H. 114

W. 8,7 Kg.

L. 1 (E27 - 60W)

1. CREAM ALABASTER



292Z AY

D. 50 • H. 180

W. 17 Kg.

L. 1 (E27 - 60W)

1. CREAM ALABASTER

Nilo



292B BQ

D. 90 • H. 85 • W. 25 Kg.
L. 8+1 (8 E14 - 40W + 1 E14 - 25W)
1. CREAM ALABASTER



259B AQ

D. 92 • H. 129 • W. 31 Kg.
L. 16+1 (16 E14 - 40W + 1 E14 - 25W)
1. CREAM ALABASTER



259G AQ

D. 92 • H. 168 • W. 45 Kg.
L. 13+9 (20 E14 - 40W + 2 E14 - 25W)
1. CREAM ALABASTER

259P AQ

D. 28 • H. 53 • Dp. 14
W. 4 Kg.
L. 1 (E14 - 40W)
1. CREAM ALABASTER

259N AQ

D. 12 • H. 25 • Dp. 17	D. 33 • H. 25 • Dp. 14
W. 0,9 Kg.	W. 1,8 Kg.
L. 1 (E14 - 40W)	L. 2 (E14 - 40W)

1. CREAM ALABASTER

Danubio



259D AQ

D. 92 • H. 129 • W. 41 Kg.
L. 16+8+1 (24 E14 - 40W + 1 E14 - 25W)
1. CREAM ALABASTER

259A AQ

D. 64 • H. 92 • W. 9 Kg.
L. 9+1 (9 E14 - 40W + 1 E14 - 25W)
1. CREAM ALABASTER

264A AQ

D. 64 • H. 92 • W. 8 Kg.
L. 9 (E14 - 40W)
1. COBALT CERAMIC
2. GARNET CERAMIC



259R AQ

D. 40 • H. 75 • W. 4,4 Kg.
L. 1 (E27 - 60W)
1. CREAM ALABASTER

264R AQ

D. 40 • H. 75 • W. 3 Kg.
L. 1 (E27 - 60W)
1. COBALT CERAMIC
2. GARNET CERAMIC



264N AQ

D. 12 • H. 25 • Dp. 17 D. 33 • H. 25 • Dp. 14
W. 0,9 Kg. W. 1,8 Kg.
L. 1 (E14 - 40W) L. 2 (E14 - 40W)

1. COBALT CERAMIC
2. GARNET CERAMIC



Danubio



264B AB

D. 92 • H. 129 • W. 27 Kg.
L. 16 (E14 - 40W)

1. COBALT CERAMIC
2. GARNET CERAMIC



723P EA
D. 40 • H. 25 • Dp. 20 • W. 4 Kg.
L. 2 (E27 - 40W)
1. ALABASTER WITH PATINA

725P EA
1. GLASS WITH PATINA



723N EA
D. 50 • H. 33 • Dp. 25 • W. 8 Kg.
L. 2 (E27 - 40W)
1. ALABASTER WITH PATINA

725N EA
1. GLASS WITH PATINA



723N EA
D. 22 • H. 33 • Dp. 31 • W. 5 Kg.
L. 1 (E27 - 40W)
1. ALABASTER WITH PATINA

725N EA
1. GLASS WITH PATINA



723Y EA
D. 40 • H. 180 • W. 14 Kg.
L. 1 (E27 - 60W)
1. ALABASTER WITH PATINA

725Y EA
1. GLASS WITH PATINA

723S EA
D. 30 • H. 46 • W. 5 Kg.
L. 1 (E27 - 40W)

723R EA
D. 40 • H. 67 • W. 7 Kg.
L. 2 (1 E27 - 40W + 1 E14 - 15W)
1. ALABASTER WITH PATINA

725R EA
1. GLASS WITH PATINA

Alhambra



723D EA

D. 120 • H. 138 • W. 72 Kg.
L. 12+8 (15 E27 - 40W + 5 E14 - 25W)
1. ALABASTER WITH PATINA



723C EA

D. 62 • H. 42 • W. 10 Kg.
L. 3 (E27 - 40W)

1. ALABASTER WITH PATINA

725C EA

1. GLASS WITH PATINA



723A EA

D. 79 • H. 65 • W. 23 Kg.
L. 6+1 (6 E27 - 40W + 1 E14 - 15W)

1. ALABASTER WITH PATINA

725A EA

1. GLASS WITH PATINA



723A EA

D. 79 • H. 65 • W. 16 Kg.
L. 3+1 (3 E27 - 40W + 1 E14 - 15W)

1. ALABASTER WITH PATINA

725A EA

1. GLASS WITH PATINA

Alhambra



723B EA

D. 79 • H. 90 • W. 33 Kg.
L. 6+3+1 (9 E27 - 40W + 1 E14 - 15W)
1. ALABASTER WITH PATINA

725B EA

1. GLASS WITH PATINA



723G EA
D. 56 • H. 66 • W. 15 Kg.
L. 3 (E14 - 25W)
1. ALABASTER WITH PATINA



723K EA
D. 39 • H. 72 • W. 12 Kg.
L. 2 (E14 - 25W)
1. ALABASTER WITH PATINA



723J EA
D. 56 • H. 64 • W. 16 Kg.
L. 3 (E14 - 25W)
1. ALABASTER WITH PATINA
Fastening system directly
to the ceiling



723F EA
D. 40 • H. 52 • W. 10 Kg.
L. 3 (E27 - 40W)
1. ALABASTER WITH PATINA
725F EA
1. GLASS WITH PATINA
Fastening system directly
to the ceiling

Alhambra



147

723E EA

D. 40 • H. 52 • W. 9 Kg.
L. 3 (E27 - 40W)

1. ALABASTER WITH PATINA

725E EA

1. GLASS WITH PATINA



258Y AY

D. 35 • H. 180 • W. 18 Kg.
L. 1 (E27 - 40W)
1. CREAM ALABASTER



258R AY

D. 20 • H. 51 • W. 2,6 Kg.
L. 1 (E27 - 60W)
1. CREAM ALABASTER



258A AQ

D. 78 • H. 55 • W. 17 Kg.
L. 6+1 (6 E27 - 40W + 1 G9 - 25W)
1. CREAM ALABASTER



258P AY

D. 35 • H. 22 • Dp. 18 • W. 4 Kg.
L. 1 (E14 - 40W)
1. CREAM ALABASTER

258N AQ

D. 21 • H. 27 • Dp. 27	D. 40 • H. 27 • Dp. 25
W. 2,2 Kg.	W. 3,5 Kg.
L. 1 (E27 - 40W)	L. 2 (E27 - 40W)

1. CREAM ALABASTER

Ducal



258B AQ

D. 100 • H. 97 • W. 50 Kg.
L. 9+2 (9 E27 - 40W + 2 E14 - 25W)
1. CREAM ALABASTER

Ducal



150

258D AQ

D. 100 • H. 144 • W. 75 Kg.

L. 11+6 (15 E27 - 40W + 2 E14 - 25W)

1. CREAM ALABASTER



202A AQ

D. 74 • H. 55 • W. 14,3 Kg.
L. 6 (E14 - 40W)



202N AQ

D. 16 • H. 28 • Dp. 26
W. 1,3 Kg.
L. 1 (E14 - 40W)

202P AQ

D. 39 • H. 28 • Dp. 25
W. 1,8 Kg.
L. 2 (E14 - 40W)



202R AQ

D. 30 • H. 50
W. 1,6 Kg.
L. 1 (E27 - 60W)



202Y AY

D. 50 • H. 180
W. 17 Kg.
L. 1 (E27 - 40W)

274A AM

D. 95 • H. 100 • W. 11 Kg.
L. 6+2 (6 E14 - 40W + 2 E14 - 25W)
1. WHITE ALABASTER



274E AQ

D. 59 • H. 120
W. 18 Kg.
L. 2 (E14 - 25W)

274F AQ

D. 38 • H. 100
W. 15 Kg.
L. 2 (E14 - 25W)
1. WHITE ALABASTER



274C AM

D. 110 • H. 194 • W. 54 Kg.
L. 14+8 (18 E14 - 40W + 4 E14 - 25W)
1. WHITE ALABASTER

274Y AY

D. 35 • H. 180 • W. 24 Kg.
L. 1 (E27 - 40W)
1. WHITE ALABASTER



274N AM

D. 18 • H. 36 • Dp. 33 D. 53 • H. 36 • Dp. 31
W. 6 Kg. W. 8 Kg.
L. 1 (E14 - 40W) L. 2 (E14 - 40W)

1. WHITE ALABASTER



Minerva



274B AM

D. 110 • H. 120 • W. 39 Kg.
L. 12+2 (12 E14 - 40W + 2 E14 - 25W)
1. WHITE ALABASTER

277A AM

D. 99 • H. 100 • W. 27 Kg.
L. 6+2 (6 E14 - 60W + 2 E14 - 25W)
1. WHITE ALABASTER



277B AM

D. 117 • H. 120 • W. 42 Kg.
L. 12+2 (12 E14 - 60W + 2 E14 - 25W)
1. WHITE ALABASTER



277P AM

D. 36 • H. 18 • Dp. 18
W. 3,5 Kg.
L. 1 (E14 - 60W)
1. WHITE ALABASTER



277Y AM

D. 36 • H. 176 • W. 25 Kg.
L. 1 (E27 - 60W)
1. WHITE ALABASTER



277R AM

D. 21 • H. 50 • W. 4,5 Kg.
L. 1 (E14 - 60W)
1. WHITE ALABASTER



277N AM

D. 18 • H. 20 • Dp. 34 D. 55 • H. 20 • Dp. 32
W. 8 Kg. W. 10 Kg.
L. 1 (E14 - 60W) L. 2 (E14 - 60W)

1. WHITE ALABASTER

Minerva

277C AM

D. 117 • H. 194 • W. 72 Kg.
L. 14+8 (18 E14 - 60W + 4 E14 - 25W)
1. WHITE ALABASTER





726H EA
D. 14 • H. 25 • W. 2 Kg.
L. 1 (E27 - 60W)
2. AMBER



726R EA
D. 30 • H. 45 • W. 2,7 Kg.
L. 1 (E27 - 40W)
2. AMBER



726N EA
D. 28 • H. 26 • Dp. 14
W. 2,8 Kg.
L. 1 (E27 - 60W)
2. AMBER

726Y EA
D. 39 • H. 180 • W. 12,4 Kg.
L. 1 (E27 - 60W)
2. AMBER

Scala



726A EA

D. 77 • H. 77 • W. 16 Kg.

L. 6 (E27 - 60W)

2. AMBER



726F EA

D. 59 • H. 58 • W. 11,3 Kg.
L. 3 (E27 - 60W)

726E EA

D. 48 • H. 50 • W. 8,4 Kg.
L. 3 (E27 - 60W)

2. AMBER



726J EA

D. 59 • H. 30 • W. 10 Kg.
L. 3 (E27 - 60W)

726K EA

D. 48 • H. 27 • W. 8 Kg.
L. 3 (E27 - 60W)

2. AMBER

Scala



726C EA

D. 59 • H. 107 • W. 23,7 Kg.
L. 6+3 (E14 - 40W)

726D EA

D. 48 • H. 89 • W. 17,5 Kg.
L. 3+3 (E14 - 40W)

Altea



160

268A AY

D. 87 • H. 65 • W. 24 Kg.
L. 6+3 (E14 - 60W)

1. CREAM CARVING ALABASTER



268E AY

D. 50 • H. 65

W. 11 Kg.

L. 3 (E14 - 60W)

1. CREAM CARVING ALABASTER

268H AY

D. 50 • H. 40 • W. 8 Kg.

L. 3 (E14 - 60W)

1. CREAM CARVING ALABASTER



268N AY

D. 42 • H. 42 • Dp. 23

W. 5 Kg.

L. 2 (E14 - 60W)

1. CREAM CARVING ALABASTER



268Y AY

D. 50 • H. 184 • W. 18 Kg.

L. 1 (E27 - 60W)

1. CREAM CARVING ALABASTER

Altea



162

204B AY

D. 89 • H. 65 • W. 19 Kg.
L. 6+3 (E14 - 60W)

1. AMBER
2. ACID WITH CARVING



204Y AY

D. 50 • H. 184 • W. 15 Kg.
L. 1 (E27 - 60W)

- 1. AMBER
- 2. ACID WITH CARVING

204S AY

D. 30 • H. 52 • W. 4 Kg.
L. 1 (E14 - 40W)

- 1. AMBER
- 2. ACID WITH CARVING



204F AY

D. 50 • H. 65 • W. 7,5 Kg.
L. 3 (E14 - 60W)

- 1. AMBER
- 2. ACID WITH CARVING

204J AY

D. 50 • H. 40 • W. 4 Kg.
L. 3 (E14 - 60W)

- 1. AMBER
- 2. ACID WITH CARVING

204P AY

D. 22 • H. 42 • Dp. 26	D. 44 • H. 42 • Dp. 24
W. 3,4 Kg.	W. 4,4 Kg.
L. 1 (E14 - 60W)	L. 2 (E14 - 60W)

- 1. AMBER
- 2. ACID WITH CARVING

212B AQ

D. 90 • H. 110 • W. 21,3 Kg.

L. 6 (E27 - 60W)

1. AMBER



212Y AY

D. 35 • H. 178 • W. 13,5 Kg.
L. 1 (E27 - 60W)



212N AQ

D. 35 • H. 30 • Dp. 32 • W. 3,5 Kg.
L. 2 (E27 - 60W)

1. AMBER



212C AQ

D. 100 • H. 110 • W. 32 Kg.
L. 12 (E27 - 60W)

1. AMBER

Imperial



212A AQ

D. 100 • H. 180 • W. 53 Kg.
L. 12+6 (E27 - 60W)

1. AMBER

244B AQ

D. 90 • H. 110 • W. 30 Kg.
L. 6+2 (6 E27 - 60W + 2 E14 - 25W)
1. WHITE ALABASTER



244Y AY

D. 28 • H. 178 • W. 16,5 Kg.
L. 1 (E27 - 60W)
1. WHITE ALABASTER



244N AQ

D. 35 • H. 30 • Dp. 32 • W. 4,2 Kg.
L. 2 (E27 - 60W)
1. WHITE ALABASTER



244A AQ

D. 100 • H. 180 • W. 80 Kg.
L. 15+8 (18 E27 - 60W + 5 E14 - 25W)
1. WHITE ALABASTER

Imperial

244C AQ

D. 100 • H. 110 • W. 45 Kg.
L. 12+3 (12 E27 - 60W + 3 E14 - 25W)
1. WHITE ALABASTER





751D EA

D. 68 • H. 60 • W. 10 Kg.
L. 3+1 (E27 - 60W)

- 1. ACID
- 2. AMBER



751N EA

D. 20 • H. 35 • Dp. 26
W. 3 Kg.
L. 1 (E27 - 60W)

- 1. ACID
- 2. AMBER



751B EA

D. 100 • H. 68 • W. 19 Kg.
L. 8+1 (E27 - 60W)

- 1. ACID
- 2. AMBER



Catherina



751G EA

D. 100 • H. 120 • W. 39 Kg.
L. 9+6+3+1 (E27 - 60W)

1. ACID
2. AMBER



751C JB

D. 100 • H. 68 • W. 20 Kg.

L. 6+3+1 (E27 - 60W)

- 1. ACID
- 2. AMBER



751A JB

D. 81 • H. 58 • W. 13 Kg.

L. 5+1 (E27 - 60W)

- 1. ACID
- 2. AMBER

Catherina



751E EA

↔ 270 • H. 73
L. 5 (E27 - 40W)
Shade: BEIGE



751F EA

↔ 122 • H. 73
L. 3 (E27 - 40W)
Shade: BEIGE



714B EB

D. 98 • H. 73 • W. 8,2 Kg.

L. 2 (E27 - 60W)

1. AMBER

714C EG

D. 98 • H. 73 • W. 6,8 Kg.

L. 2 (E27 - 60W)

1. AMBER

Casino

714E ED

D. 35 • H. 65

W. 1,43 Kg.

L. 1 (E27 - 60W)

1. AMBER



714A EG

D. 122 • H. 73 • W. 10,8 Kg. D. 167 • H. 75 • W. 13 Kg.
L. 3 (E27 - 60W) L. 4 (E27 - 60W)

1. AMBER




715C EG

D. 98 • H. 82 • W. 6 Kg.

L. 2 (E27 - 40W)

1. CREAM SHADE



715E ED

D. 35 • H. 65 • W. 1,43 Kg.

L. 1 (E27 - 40W)

1. CREAM SHADE



715B EB

D. 98 • H. 82 • W. 5,5 Kg.

L. 2 (E27 - 40W)

1. CREAM SHADE

Casino



715A EG

D. 122 • H. 82 • W. 6 Kg.
L. 3 (E27 - 40W)

1. CREAM SHADE



176

714D EH

D. 122 • H. 76 (From the bottom to the handle)

W. 12,7 Kg.

L. 3 (E27 - 60W)

2. GREEN



714G EH

D. 85 • H. 60 (From the bottom to the handle)

W. 8,5 Kg.

L. 2 (E27 - 60W)

D. 180 • H. 76 (From the bottom to the handle)

W. 17 Kg.

L. 4 (E27 - 60W)

2. GREEN



735N EH

D. 58 • H. 58 • Dp. 34 • W. 3,6 Kg.
L. 3+2 (E14 - 40W)



735N EH

D. 49 • H. 43 • Dp. 28 • W. 2,6 Kg.
L. 3 (E14 - 40W)

Holandesas



735C EH

D. 122 • H. 106 • W. 43 Kg.
L. 16+8 (E14 - 40W)



735A EH
D. 68 • H. 60 • W. 9 Kg.
L. 6 (E14 - 40W)

Holandesas



735B EH

D. 82 • H. 79 • W. 19 Kg.
L. 8+4 (E14 - 40W)



248B AH

D. 100 • H. 70 • W. 6,7 / 8 Kg.
L. 8 / 10 (E14 - 40W)



248A BJ

D. 64 • H. 58 • W. 1,7 / 2,9 / 3,5 Kg.
L. 3 / 5 / 6 (E14 - 40W)



248N BJ

D. 12 • H. 40 • Dp. 23 D. 42 • H. 40 • Dp. 21
W. 1 Kg. W. 1,5 Kg.
L. 1 (E14 - 40W) L. 2 (E14 - 40W)

Holandesas



248D BJ

D. 120 • H. 128 • W. 30 Kg.
L. 20+10+5 (E14 - 40W)



248Y AY
D. 50 • H. 175 • W. 6,7 Kg.
L. 1 (E27 - 40W)



248R AY
D. 30 • H. 52 • W. 1,8 Kg.
L. 1 (E27 - 40W)



248P BP
D. 60 • H. 40 • Dp. 32 D. 60 • H. 40 • Dp. 34
W. 1,3 Kg. W. 1,7 Kg.
L. 2 (E14 - 40W) L. 3 (E14 - 40W)

Holandesas



248C BP

D. 100 • H. 88 • W. 9,5 Kg,
L. 12 (E14 - 40W)



020B AY

D. 44 • H. 49 • W. 3,8 / 4,5 Kg.
L. 3 / 5 (E14 - 40W)



020S AY

D. 25 • H. 43 • W. 2,2 Kg.
L. 1 (E27 - 60W)

020P BQ

D. 15 • H. 33 • Dp. 19 D. 40 • H. 33 • Dp. 21
W. 0,8 Kg. W. 1,4 Kg.
L. 1 (E14 - 40W) L. 2 (E14 - 40W)

020T AA

D. 30 • H. 58 • W. 3,2 Kg.
L. 1 (E27 - 60W)

Albero



020A AY

D. 62 • H. 49 • W. 5,4 / 6,2 Kg.
L. 5 / 6 (E14 - 40W)

Albero



020C BQ

D. 65 • H. 52 • W. 7,5 / 8,7 Kg.
L. 5 / 6 (E27 - 60W)

1. ACID AMBER EDGE



020H AY

D. 70 • H. 35 • W. 3,5 / 5,3 / 6,2 Kg.

L. 3 / 5 / 6 (E27 - 60W)

1. ACID AMBER EDGE



020D AA

D. 50 • H. 47 • W. 4 / 6 Kg.

L. 3 / 5 (E27 - 60W)

1. ACID AMBER EDGE



020J AY

D. 56 • H. 30 • W. 3 / 5,4 Kg.

L. 3 / 5 (E27 - 60W)

1. ACID AMBER EDGE



020N AY

D. 15 • H. 33 • Dp. 23

D. 40 • H. 33 • Dp. 21

W. 1 Kg.

W. 1,6 Kg.

L. 1 (E27 - 60W)

L. 2 (E27 - 60W)

1. ACID AMBER EDGE




020R AY

D. 28 • H. 42 • W. 1,9 Kg.

L. 1 (E27 - 40W)

1. ACID AMBER EDGE

Natura



208A AY

D. 90 • H. 55 • W. 10,3 Kg.
L. 4+3 (E14 - 60W)

D. 90 • H. 55 • W. 12,1 Kg.
L. 8+3 (E14 - 60W)

1. AMBER
2. ACID AMBER EDGE



208E AY
D. 40 • H. 55 • W. 6 Kg.
L. 3 (E14 - 60W)
1. AMBER
3. ACID



208Y AY
D. 40 • H. 182 • W. 15 Kg.
L. 1 (E27 - 60W)
1. AMBER
3. ACID



208H AY
D. 40 • H. 35 • W. 4 Kg.
L. 3 (E14 - 60W)
1. AMBER
3. ACID



208N AY
D. 40 • H. 24 • Dp. 23 • W. 4 Kg.
L. 2 (E14 - 60W)
1. AMBER
3. ACID



208R AY
D. 40 • H. 63 • W. 8,5 Kg.
L. 2 (E14 - 40W)
1. AMBER
3. ACID

Rriperlamp



230H AY

D. 40 • H. 40 • W. 4 Kg.

L. 3 (E14 - 60W)

1. AMBER
2. ACID WITH CARVING



230N AY

D. 31 • H. 26 • Dp. 12 • W. 1,1 Kg.

L. 1 (E14 - 40W)

1. AMBER
2. ACID WITH CARVING



230R AY

D. 21 • H. 39 • W. 1,4 Kg.

L. 1 (E27 - 40W)

1. AMBER
2. ACID WITH CARVING

Venus



230A AY

D. 60 • H. 67 • W. 7,5 Kg.
L. 3+2 (E27 - 40W)

1. AMBER
2. ACID WITH CARVING

Rriperlamp



230E AY

D. 20 • H. 49 • W. 3,3 Kg.
L. 2 (E27 - 40W)

- 1. AMBER
- 2. ACID WITH CARVING



230E AY

D. 12 • H. 38 • W. 1,5 Kg.
L. 1 (E27 - 40W)

- 1. AMBER
- 2. ACID WITH CARVING

230J AY

D. 12 • H. 23 • W. 1 Kg.
L. 1 (E27 - 40W)

- 1. AMBER
- 2. ACID WITH CARVING

230Q AY

D. 15 • H. 30 • Dp. 15 D. 33 • H. 30 • Dp. 13
W. 1 Kg. W. 1,5 Kg.

L. 1 (E14 - 40W) L. 2 (E14 - 40W)

- 1. AMBER
- 2. ACID WITH CARVING

Venus



230F AY

D. 40 • H. 67 • W. 5,9 Kg.
L. 1+1 (E27 - 40W)

1. AMBER
2. ACID WITH CARVING



059C AB

D. 60 • H. 43
W. 6,5 / 7 Kg.
L. 5 / 6 (E27 - 40W)
Ceramic: PINK / BLUE
1. ASFOUR
2. STRASS SWAROVSKI



059N CJ

D. 46 • H. 25 • Dp. 28 • W. 2,6 Kg.
L. 2 (E14 - 40W)
1. ASFOUR
2. STRASS SWAROVSKI



059R CJ

D. 40 • H. 58 • W. 4,2 Kg.
L. 1 (E27 - 40W)
1. ASFOUR
2. STRASS SWAROVSKI

059Y CJ

D. 50 • H. 180 • W. 9 Kg.
L. 1 (E27 - 40W)
1. ASFOUR
2. STRASS SWAROVSKI

Valencia



059D AB

D. 70 • H. 43 • W. 7,5 / 8,2 Kg.
L. 6 / 8 (E14 - 40W)

Ceramic: PINK / BLUE

1. ASFOUR
2. STRASS SWAROVSKI

 ripperlamp



059B CJ

D. 80 • H. 43 • W. 10 / 11 Kg.
L. 6 / 8 (E14 - 40W)

Ceramic: PINK / BLUE

1. ASFOUR
2. STRASS SWAROVSKI



059A CJ

D. 60 • H. 36 • W. 7 Kg.
L. 5 (E14 - 40W)

Ceramic: PINK / BLUE

1. ASFOUR
2. STRASS SWAROVSKI

Valencia



059G CJ

D. 80 • H. 43 • W. 9,5 Kg.

L. 12 (E14 - 40W)

Ceramic: PINK / BLUE

1. ASFOUR
2. STRASS SWAROVSKI

Valencia



200

056G CJ

D. 80 • H. 43 • W. 9,5 Kg.
L. 12 (E14 - 40W)

1. ASFOUR
2. STRASS SWAROVSKI



056B CJ

D. 80 • H. 43 • W. 10 / 11 Kg.
L. 6 / 8 (E14 - 40W)

1. ASFOUR
2. STRASS SWAROVSKI

056N CJ

D. 46 • H. 25 • Dp. 28 • W. 2,6 Kg.
L. 2 (E14 - 40W)

1. ASFOUR
2. STRASS SWAROVSKI



056R CJ

D. 40 • H. 58 • W. 4,2 Kg.
L. 1 (E27 - 40W)

1. ASFOUR
2. STRASS SWAROVSKI



056Y CJ

D. 50 • H. 180 • W. 9 Kg.
L. 1 (E27 - 40W)

1. ASFOUR
2. STRASS SWAROVSKI

Valencia



202

056D CJ

D. 70 • H. 43 • W. 7,5 / 8,2 Kg.
L. 6 / 8 (E14 - 40W)

1. ASFOUR
2. STRASS SWAROVSKI



056C CJ

D. 60 • H. 43 • W. 6,5 / 7 Kg.
L. 5 / 6 (E14 - 40W)

1. ASFOUR
2. STRASS SWAROVSKI

056A CJ

D. 60 • H. 36 • W. 7 Kg.
L. 5 (E14 - 40W)

1. ASFOUR
2. STRASS SWAROVSKI



712C EA

D. 54 • H. 45 • W. 4,35 Kg.

L. 3 (E14 - 60W)

1. BROWN CERAMIC



712Y EA

D. 50 • H. 178 • W. 11 Kg.

L. 1 (E27 - 40W)

1. BROWN CERAMIC



712A EA

D. 76 • H. 58 • W. 7,3 Kg.

L. 3 (E14 - 60W)

1. BROWN CERAMIC



712R EA

D. 20 • H. 41 • W. 2,4 Kg.

L. 1 (E14 - 40W)

1. BROWN CERAMIC



712S EA

D. 30 • H. 48 • W. 2,25 Kg.

L. 1 (E27 - 40W)

1. BROWN CERAMIC

712A EA

D. 76 • H. 58 • W. 11 Kg.

L. 6 (E14 - 60W)

1. BROWN CERAMIC

Victoria





712E EA
D. 44 • H. 63 • W. 6,6 Kg.
L. 1 (E27 - 60W)
1. BROWN CERAMIC



712H EA
D. 53 • H. 23 • W. 3,6 Kg.
L. 3 (E14 - 60W)
1. BROWN CERAMIC



712K EA
D. 15 • H. 28 • W. 1 Kg.
L. 1 (E14 - 60W)
1. BROWN CERAMIC



712N EA
D. 15 • H. 34 • Dp. 26 • W. 1,7 Kg.
L. 1 (E14 - 60W)
1. BROWN CERAMIC



712N EA
D. 38 • H. 34 • Dp. 20 • W. 2,6 Kg.
L. 2 (E14 - 60W)
1. BROWN CERAMIC

Victoria



712D EA

D. 54 • H. 40 • W. 4,3 Kg.
L. 3 (E14 - 60W)

1. BROWN CERAMIC

Fastening system directly
to the ceiling



727E EA

D. 50 • H. 58 • W. 5,5 Kg.
L. 3 (E27 - 60W)

1. ACID



727C EA

D. 76 • H. 58 • W. 7,6 Kg.
L. 3+3 (E27 - 60W)

1. ACID AMBER EDGE



727J EA

D. 50 • H. 30 • W. 4,6 Kg.
L. 3 (E27 - 60W)

1. ACID

Añada

727K EA

D. 18 • H. 20 • W. 1,7 Kg.
L. 1 (E27 - 60W)

1. ACID AMBER EDGE



727B EA

D. 84 • H. 58 • W. 9,6 Kg.
L. 6+3 (E27 - 60W)

1. ACID AMBER EDGE



727Y EA
D. 35 • H. 180 • W. 11,4 Kg.
L. 1 (E27 - 60W)
1. ACID



727H EA
D. 44 • H. 21 • W. 3,2 Kg.
L. 3 (E27 - 60W)
1. ACID AMBER EDGE



727P EA
D. 38 • H. 20 • Dp. 16 • W. 1,7 Kg.
L. 2 (E14 - 60W)
1. ACID



727R EA
D. 25 • H. 36 • W. 3,5 Kg.
L. 1 (E27 - 40W)
1. ACID AMBER EDGE

Añada



727A EA

D. 76 • H. 56 • W. 12,6 Kg.

L. 6 (E27 - 60W)

1. ACID AMBER EDGE



727N EA

D. 31 • H. 38 • Dp. 20 • W. 2,4 Kg.

L. 2 (E27 - 60W)

1. ACID AMBER EDGE



731Y EA

D. 40 • H. 180 • W. 10,5 Kg.
L. 1 (E27 - 60W)

1. AMBER WITH CARVING



731B EA

D. 78 • H. 66 • W. 12,2 Kg.
L. 6+3 (E14 - 60W)

1. AMBER WITH CARVING



731R EA

D. 26 • H. 41 • W. 4,15 Kg.
L. 1 (E27 - 40W)

1. AMBER WITH CARVING



731N EA

D. 33 • H. 27 • Dp. 20 • W. 2,6 Kg.
L. 2 (E14 - 60W)

1. AMBER WITH CARVING

731N EA

D. 15 • H. 27 • Dp. 23 • W. 1,7 Kg.
L. 1 (E14 - 60W)

1. AMBER WITH CARVING

Estrella



731A EA

D. 88 • H. 67 • W. 17,9 Kg.
L. 8+4 (E14 - 60W)

1. AMBER WITH CARVING



731H EA

D. 54 • H. 30 • W. 7,6 Kg.
L. 4 (E14 - 60W)

1. AMBER WITH CARVING



731K EA

D. 44 • H. 28 • W. 7,2 Kg.
L. 3 (E14 - 60W)

1. AMBER WITH CARVING



731P EA

D. 37 • H. 11 • Dp. 20 • W. 1,8 Kg.
L. 2 (E27 - 60W)

1. AMBER WITH CARVING

Estrella



731E EA

D. 54 • H. 67 • W. 8,9 Kg.
L. 4 (E14 - 60W)

1. AMBER WITH CARVING

731F EA

D. 44 • H. 66 • W. 8,3 Kg.
L. 3 (E14 - 60W)

1. AMBER WITH CARVING

Rialto



216

231A AY

D. 75 • H. 65 • W. 11 Kg.
L. 6+2 (E14 - 60W)

1. AMBER
2. ACID
3. OPAL



231A AY

D. 75 • H. 65 • W. 8,5 Kg.
L. 3+2 (E14 - 60W)

- 1. AMBER
- 2. ACID
- 3. OPAL

231N AY

D. 17 • H. 33 • Dp. 23 • W. 1,5 Kg.
L. 1 (E14 - 60W)

- 1. AMBER
- 2. ACID
- 3. OPAL



231Y AY

D. 46 • H. 186 • W. 14,7 Kg.
L. 1 (E27 - 60W)

- 1. AMBER
- 2. ACID
- 3. OPAL



231R AY

D. 26 • H. 45 • W. 2 Kg.
L. 1 (E27 - 40W)

- 1. AMBER
- 2. ACID
- 3. OPAL



231H AY

D. 46 • H. 35 • W. 4 Kg.
L. 3 (E14 - 60W)

- 1. AMBER
- 2. ACID
- 3. OPAL



231E AY

D. 46 • H. 65 • W. 5,5 Kg.
L. 3 (E14 - 60W)

- 1. AMBER
- 2. ACID
- 3. OPAL



711Y EA
D. 40 • H. 180 • W. 12 Kg.
L. 1 (E27 - 60W)
1. AMBER



711H EA
D. 54 • H. 30 • W. 5,3 Kg.
L. 3 (E14 - 60W)
1. AMBER



711S EA
D. 22 • H. 38 • W. 2,7 Kg.
L. 1 (E27 - 40W)
1. AMBER



711R EA
D. 30 • H. 46 • W. 2 Kg.
L. 1 (E27 - 40W)

Bologna



711A EA

D. 60 • H. 57 • W. 10,4 Kg.
L. 5+3 (3 E14 - 60W + 5 E27 - 60W)
1. AMBER



220

711A EA

D. 60 • H. 57 • W. 8,6 Kg.

L. 3+3 (3 E14 - 60W + 3 E27 - 60W)

1. AMBER



Bologna



711E EA

D. 56 • H. 57 • W. 7,5 Kg.

L. 3 (E14 - 60W)

1. AMBER



711N EA

D. 38 • H. 31 • Dp. 19 • W. 2,7 Kg.

L. 2 (E27 - 60W)

1. AMBER



711N EA

D. 17 • H. 31 • Dp. 23 • W. 1,7 Kg.

L. 1 (E27 - 60W)

1. AMBER



220Y AY

D. 30 • H. 178 • W. 10 Kg.
L. 1 (E27 - 60W)

- 1. AMBER
- 2. OPAL



220H AY

D. 35 • H. 40 • W. 4 Kg.
L. 3 (E14 - 60W)

- 1. AMBER
- 2. OPAL

220E AY

D. 35 • H. 58 • W. 4,6 Kg.
L. 3 (E14 - 60W)

- 1. AMBER
- 2. OPAL



220R AY

D. 24 • H. 50 • W. 3,5 Kg.
L. 1 (E14 - 40W)

- 1. AMBER
- 2. OPAL



220N AY

D. 30 • H. 16 • Dp. 15 • W. 2 Kg.
L. 1 (E14 - 60W)

- 1. AMBER
- 2. OPAL



220P AY

D. 18 • H. 24 • Dp. 31 D. 44 • H. 24 • Dp. 29
W. 2 Kg. W. 3 Kg.
L. 1 (E27 - 60W) L. 2 (E27 - 60W)

- 1. AMBER
- 2. OPAL

Alejandría




220A AY

D. 70 • H. 58 • W. 8 Kg.
L. 3+3 (3 E14 + 3 E27 - 60W)

D. 70 • H. 58 • W. 11 Kg.
L. 5+2 (2 E14 + 5 E27 - 60W)

D. 70 • H. 58 • W. 14 Kg.
L. 6+3 (3 E14 + 6 E27 - 60W)

1. AMBER
2. OPAL



728E EA

D. 46 • H. 53 • W. 5,7 Kg.

L. 3 (E27 - 60W)

1. ACID AMBER EDGE



728N EA

D. 35 • H. 26 • Dp. 18 • W. 2,1 Kg.

L. 2 (E27 - 60W)

1. ACID AMBER EDGE



728N EA

D. 16 • H. 26 • Dp. 21 • W. 1,4 Kg.

L. 1 (E27 - 60W)

1. ACID AMBER EDGE



728R EA

D. 23 • H. 45 • W. 3,4 Kg.

L. 1 (E27 - 40W)

1. ACID AMBER EDGE

Esparta



728A EA

D. 82 • H. 56 • W. 10,8 Kg.
L. 5+3 (E27 - 60W)

1. ACID AMBER EDGE



728G EA

D. 47 • H. 32 • W. 4,9 Kg.
L. 3 (E27 - 60W)
1. ACID AMBER EDGE

728J EA

D. 16 • H. 29 • W. 1,4 Kg.
L. 1 (E27 - 60W)
1. ACID AMBER EDGE



728H EA

D. 46 • H. 29 • W. 5,1 Kg.
L. 3 (E27 - 60W)
1. ACID AMBER EDGE

728K EA

D. 36 • H. 26 • W. 3,7 Kg.
L. 2 (E27 - 60W)
1. ACID AMBER EDGE

Esparta



728B EA

D. 72 • H. 53 • W. 6,8 Kg.
L. 3+2 (E27 - 60W)

1. ACID AMBER EDGE

728F EA

D. 36 • H. 50 • W. 4,3 Kg.
L. 2 (E27 - 60W)

1. ACID AMBER EDGE



203Y AY

D. 41 • H. 191 • W. 16 Kg.
L. 1 (E27 - 60W)

- 1. AMBER
- 2. ACID



203H AY

D. 41 • H. 38 • W. 5 Kg.
L. 3 (E14 - 60W)

- 1. AMBER
- 2. ACID

203E AY

D. 41 • H. 67 • W. 8 Kg.
L. 3 (E14 - 60W)

203F AY

D. 41 • H. 59 • W. 7 Kg.
L. 3 (E14 - 60W)

- 1. AMBER
- 2. ACID



203R AY

D. 24 • H. 35 • W. 3 Kg.
L. 1 (E27 - 40W)

- 1. AMBER
- 2. ACID



203N AY

D. 18 • H. 18 • Dp. 32 D. 43 • H. 18 • Dp. 30
W. 2,5 Kg. W. 3,7 Kg.
L. 1 (E27 - 60W) L. 2 (E27 - 60W)

- 1. AMBER
- 2. ACID

Leonardo



203A AY

D. 94 • H. 67 • W. 17 Kg.
L. 6+3 (6 E27 + 3 E14 - 60W)

D. 94 • H. 67 • W. 12,5 Kg.
L. 3+3 (3 E27 + 3 E14 - 60W)

203B AY

D. 94 • H. 59 • W. 18 Kg.
L. 6+3 (6 E27 + 3 E14 - 60W)

D. 94 • H. 59 • W. 13,5 Kg.
L. 3+3 (3 E27 + 3 E14 - 60W)

1. AMBER
2. ACID



230

730B EC

D. 65 • H. 55 • W. 7,4 Kg.
L. 5 (E14 - 40W)

1. ESCAVO AMBER EDGE

Alba



730H EA

D. 38 • H. 45 • W. 2,6 Kg.
L. 3 (E14 - 40W)

1. ESCAVO AMBER EDGE



730N EC

D. 42 • H. 40 • Dp. 23 • W. 2,8 Kg.
L. 2 (E14 - 40W)

1. ESCAVO AMBER EDGE



730R EA

D. 28 • H. 41 • W. 2,7 Kg.
L. 1 (E14 - 40W)

1. ESCAVO AMBER EDGE



730Y EA

D. 78 • H. 165 • W. 8,25 Kg.
L. 2 (E14 - 40W)

1. ESCAVO AMBER EDGE



730B EA
D. 65 • H. 55 • W. 5,2 Kg.
L. 3 (E14 - 40W)
1. ESCAVO AMBER EDGE



730E EA
D. 35 • H. 55 • W. 2,2 Kg.
L. 1 (E14 - 40W)
1. ESCAVO AMBER EDGE



730N EA
D. 20 • H. 40 • Dp. 28 • W. 2 Kg.
L. 1 (E14 - 40W)
1. ESCAVO AMBER EDGE

Alba



730A EA

D. 67 • H. 55 • W. 5,2 Kg.
L. 3+1 (E14 - 40W)

1. ESCAVO AMBER EDGE

Rriperlamp



232A AY

D. 68 • H. 50 • W. 8,2 Kg.
L. 3+2 (E14 - 60W)

- 1. ACID
- 2. AMBER

232E AY

D. 30 • H. 50 • W. 4,2 Kg.
L. 2 (E27 - 60W)

232F AY

D. 35 • H. 50 • W. 5 Kg.
L. 3 (E14 - 60W)

- 1. ACID
- 2. AMBER



232Y AY

D. 37 • H. 180 • W. 10 Kg.
L. 1 (E27 - 60W)

- 1. ACID
- 2. AMBER



232N AY

D. 30 • H. 15 • Dp. 16 • W. 1,4 Kg.
L. 1 (E14 - 60W)

- 1. ACID
- 2. AMBER



232K AY

D. 32 • H. 20 • W. 2,6 Kg.
L. 2 (E27 - 40W)

232L AY

D. 35 • H. 20 • W. 3,4 Kg.
L. 3 (E27 - 40W)

- 1. ACID
- 2. AMBER



232R AY

D. 26 • H. 43 • W. 2,5 Kg.
L. 1 (E14 - 40W)

- 1. ACID
- 2. AMBER

Corinto



232B AY

D. 75 • H. 50 • W. 11,5 Kg.
L. 5+2 (E14 - 60W)

1. ACID
2. AMBER

Alcántara



236

225A AY

D. 75 • H. 53 • W. 6,5 Kg.
L. 3+3 (E14 - 60W)

D. 75 • H. 53 • W. 8,4 Kg.
L. 5+3 (E14 - 60W)

1. ACID
2. AMBER



225Y AY

D. 40 • H. 179 • W. 14 Kg.
L. 1 (E27 - 60W)

- 1. ACID
- 2. AMBER



225H AY

D. 30 • H. 32 • W. 2,6 Kg.
L. 3 (E14 - 60W)

225J AY

D. 41 • H. 32 • W. 3,2 Kg.
L. 3 (E14 - 60W)

- 1. ACID
- 2. AMBER



225E AY

D. 42 • H. 53 • W. 4,9 Kg.
L. 3 (E14 - 60W)

- 1. ACID
- 2. AMBER



225R AY

D. 32 • H. 42 • W. 2,2 Kg.
L. 1 (E27 - 40W)

- 1. ACID
- 2. AMBER



225N AY

D. 30 • H. 21 • Dp. 16 • W. 1,2 Kg.
L. 1 (E14 - 60W)

- 1. ACID
- 2. AMBER



225P AY

D. 18 • H. 18 • Dp. 31 D. 43 • H. 18 • Dp. 29
W. 1,4 Kg. W. 2,3 Kg.
L. 1 (E14 - 60W) L. 2 (E14 - 60W)

- 1. ACID
- 2. AMBER



732A EA

D. 70 • H. 40 • W. 7 Kg.
L. 3 (E14 - 60W)

1. GRANULATED AMBER



732H EA

D. 70 • H. 23 • W. 5,5 / 8,5 Kg.
L. 3 / 5 (E14 - 60W)

1. GRANULATED AMBER



732N EA

D. 30 • H. 28 • Dp. 30 • W. 3 Kg.
L. 2 (E14 - 60W)

1. GRANULATED AMBER



732R EA

D. 23 • H. 43 • W. 2 Kg.
L. 1 (E14 - 40W)

1. GRANULATED AMBER

Grace



732A EA

D. 70 • H. 40 • W. 10 Kg.
L. 5 (E14 - 60W)

1. GRANULATED AMBER



732B EA
D. 70 • H. 40 • W. 7 Kg.
L. 3 (E14 - 60W)
1. GRANULATED AMBER



732K EA
D. 70 • H. 23 • W. 5,5 / 8,5 Kg.
L. 3 / 5 (E14 - 60W)
1. GRANULATED AMBER



732P EA
D. 30 • H. 28 • Dp. 30 • W. 3 Kg.
L. 2 (E14 - 60W)
1. GRANULATED AMBER



226E AY

D. 44 • H. 60 • W. 7 Kg.
L. 1 (E27 - 60W)

- 1. ACID
- 2. AMBER



226H AY

D. 30 • H. 22 • W. 3 Kg.
L. 3 (E14 - 60W)

- 1. ACID
- 2. AMBER



226N AY

D. 16 • H. 39 • Dp. 31 D. 39 • H. 39 • Dp. 29
W. 2,5 Kg. W. 3,7 Kg.
L. 1 (E14 - 60W) L. 2 (E14 - 60W)

- 1. ACID
- 2. AMBER




226R AY

D. 24 • H. 35 • W. 2 Kg.
L. 1 (E14 - 40W)

- 1. ACID
- 2. AMBER

Bahía



226A AY

D. 70 • H. 60 • W. 11 Kg.
L. 4 (1 E27 + 3 E14 - 60W)

1. ACID
2. AMBER



736H EA

D. 63 • H. 34 • W. 5,5 Kg.

L. 3 (E27 - 60W)

1. ACID AMBER EDGE



736K EA

D. 52 • H. 32 • W. 4,6 Kg.

L. 3 (E27 - 60W)

1. ACID AMBER EDGE



736E EA

D. 49 • H. 58 • W. 5,6 Kg.

L. 3 (E27 - 60W)

1. ACID AMBER EDGE



736N EA

D. 44 • H. 28 • Dp. 18 • W. 2,5 Kg.

L. 2 (E27 - 40W)

1. ACID AMBER EDGE



736R EA

D. 30 • H. 41 • W. 3,4 Kg.

L. 3 (E14 - 40W)

1. ACID AMBER EDGE

736F EA

D. 62 • H. 58 • W. 6 Kg.

L. 3 (E27 - 60W)

1. ACID AMBER EDGE

Romana



736A EA

D. 81 • H. 58 • W. 7,8 Kg.

L. 6+3 (6 E14 + 3 E27 - 40W)

1. ACID AMBER EDGE



733B EA
D. 80 • H. 43 • W. 3,6 Kg.
L. 2 (E27 - 60W)
1. ACID AMBER EDGE



733N EA
D. 30 • H. 20 • Dp. 15 • W. 0,8 Kg.
L. 1 (E14 - 60W)
1. ACID AMBER EDGE

733E EA
D. 41 • H. 20 • W. 2,4 Kg.
L. 1 (E27 - 60W)
1. ACID AMBER EDGE

733F EA
D. 41 • H. 68 • W. 7,2 Kg.
L. 1 (E27 - 60W)
1. ACID AMBER EDGE

Galia



733A ED

D. 80 • H. 41 • W. 5,6 Kg.

L. 3 (E27 - 60W)

1. ACID AMBER EDGE



217E AY

D. 32 • H. 55
W. 4,4 Kg.
L. 3 (E14 - 60W)

217F AY

D. 42 • H. 55
W. 5,4 Kg.
L. 3 (E14 - 60W)

1. BROWN VEINS
2. AMBER LUSTER

217H AH

D. 32 • H. 24
W. 4 Kg.
L. 3 (E14 - 60W)

217J AH

D. 42 • H. 30
W. 5 Kg.
L. 3 (E14 - 60W)

1. BROWN VEINS
2. AMBER LUSTER



217S AY

D. 32 • H. 47 • W. 3 Kg.
L. 2 (E14 - 40W)

1. BROWN VEINS
2. AMBER LUSTER



217R AY

D. 27 • H. 41 • W. 2,3 Kg.
L. 1 (E27 - 40W)

1. BROWN VEINS
2. AMBER LUSTER



217Y AY

D. 40 • H. 175 • W. 17 Kg.
L. 1 (E27 - 60W)

1. BROWN VEINS
2. AMBER LUSTER

217N AY

D. 29 • H. 18 • Dp. 15 • W. 2,3 Kg.
L. 1 (E14 - 60W)

1. BROWN VEINS
2. AMBER LUSTER

Dalia



249

217A AY

D. 67 • H. 55 • W. 7 Kg.
L. 3+3 (E14 - 60W)

D. 78 • H. 55 • W. 8,9 Kg.
L. 4+3 (E14 - 60W)

1. BROWN VEINS
2. AMBER LUSTER



250

710B EA

D. 70 • H. 45 • W. 14,5 Kg.

L. 6+3 (E14 - 40W)

1. ESCAVO WITH PATINA

Ninfa



710A EA
D. 65 • H. 46 • W. 6 Kg.
L. 3 (E14 - 40W)
1. ESCAVO WITH PATINA

710J EA
D. 27 • H. 38 • W. 4 Kg.
L. 3 (E14 - 40W)
1. ESCAVO WITH PATINA



710U EA
D. 25 • H. 40 • W. 4 Kg.
L. 1 (E14 - 40W)
1. ESCAVO WITH PATINA



Ninfa



252

710A EA

D. 65 • H. 46 • W. 9 Kg.
L. 5 (E14 - 40W)

1. ESCAVO WITH PATINA

710P EA - Right

D. 30 • H. 40 • Dp. 29 • W. 4 Kg.
L. 2 (E14 - 40W)

1. ESCAVO WITH PATINA



710P EA - Left

D. 30 • H. 40 • Dp. 29 • W. 4 Kg.
L. 2 (E14 - 40W)

1. ESCAVO WITH PATINA



710T EA

D. 31 • H. 54 • W. 5 Kg.
L. 2 (E14 - 40W)

1. ESCAVO WITH PATINA



710S EA

D. 18 • H. 42 • W. 4 Kg.
L. 1 (E14 - 40W)

1. ESCAVO WITH PATINA



710Y EA

D. 50 • H. 180 • W. 20,2 Kg.
L. 1 (E27 - 60W)

1. ESCAVO WITH PATINA



710B EA
D. 70 • H. 45 • W. 12 Kg.
L.3+3 (E14 - 40W)
1. ESCAVO WITH PATINA

Ninfa



710E EA

D. 50 • **H.** 43 • **W.** 7 Kg.
L. 3 (E14 - 40W)

1. ESCAVO WITH PATINA



710R EA

D. 30 • **H.** 49 • **W.** 3 Kg.
L. 1 (E27 - 40W)

710H EA

D. 50 • **H.** 25 • **W.** 6,5 Kg.
L. 3 (E14 - 40W)

1. ESCAVO WITH PATINA



742H EA

D. 44 • H. 36 • W. 3 Kg.
L. 2 (E14 - 60W)

- 1. ACID
- 2. AMBER

Fastening system directly to the ceiling



742N EA

D. 43 • H. 43 • Dp. 23 D. 16 • H. 43 • Dp. 26
W. 3 Kg. W. 2,5 Kg.
L. 2 (E14 - 60W) L. 1 (E14 - 60W)

- 1. ACID
- 2. AMBER



742Q EA

D. 40 • H. 12 • Dp. 23 • W. 2 Kg.
L. 1 (E27 - 60W)

- 1. ACID
- 2. AMBER



742E EA

D. 45 • H. 62 • W. 6 Kg.
L. 3 (E14 - 60W)

- 1. ACID
- 2. AMBER

Chloe

742C EA

D. 82 • H. 61 • W. 10 Kg.
L. 3+3 (E14 - 60W)

- 1. ACID
- 2. AMBER





742A EA

D. 60 • H. 47 • W. 7,5 Kg.
L. 3+1 (3 E14 - 60W + 1 E27 - 40W)

D. 60 • H. 47 • W. 10 Kg.
L. 5+1 (5 E14 - 60W + 1 E27 - 40W)

- 1. ACID
- 2. AMBER



742D EA

D. 67 • H. 52 • W. 10 Kg.
L. 5+1 (5 E14 - 60W + 1 E27 - 40W)

- 1. ACID
- 2. AMBER

742F EA

D. 35 • H. 50 • W. 2,5 Kg.
L. 1 (E27 - 60W)

- 1. ACID
- 2. AMBER



742R EA

D. 17 • H. 42 • W. 2 Kg.
L. 1 (E14 - 60W)

- 1. ACID
- 2. AMBER

742Y EA

D. 35 • H. 176 • W. 12 Kg.
L. 1 (E27 - 60W)

- 1. ACID
- 2. AMBER

Chloe



742B EA

D. 72 • H. 66 • W. 16 Kg.

L. 6+3+1 (9 E14 - 60W + 1 E27 - 60W)

1. ACID
2. AMBER



722A EA
D. 36 • H. 70 • W. 13 Kg.
L. 4 (E14 - 40W)



722B EB
D. 52 • H. 107 • W. 27 Kg.
L. 6 (E14 - 40W)



722C EA
D. 66 • H. 120 • W. 48 Kg.
L. 6+3 (E14 - 40W)



WALL LIGHT
722Q AO
D. 50 • H. 72 • Dp. 25 • W. 14 Kg.
L. 4 (E14 - 40W)

Faroles



722D EF

D. 81 • H. 147 • W. 59 Kg.
L. 8+4 (E14 - 40W)



720C EA
D. 41 • H. 86 • W. 5 Kg.
L. 4 (E14 - 40W)



720B EA
D. 41 • H. 51 • W. 4,8 Kg.
L. 3 (E14 - 40W)



720A EA
D. 41 • H. 48 • W. 4,8 Kg.
L. 3 (E14 - 40W)

Faroles



753B JB

D. 45 • H. 85 • W. 16 Kg.
L. 4 (E14 - 40W)

Faroles



209A AY

D. 34 • H. 70 • W. 5 Kg.
L. 3 (E14 - 40W)



209C AH
D. 39 • H. 67 • W. 8,5 Kg.
L. 4 (E14 - 60W)



209B AY
D. 34 • H. 60 • W. 4 Kg.
L. 3 (E14 - 40W)



211D BQ
D. 36 • H. 52 • W. 4,5 Kg.
L. 3 (E14 - 40W)



210E AA
D. 25 • H. 41 • W. 3,5 Kg.
L. 3 (E14 - 40W)



050H AB

D. 50 • H. 21 • W. 5 Kg.
L. 3 (E27 - 60W)

- 1. ASFOUR
- 2. STRASS SWAROVSKI



050J AB

D. 35 • H. 18 • W. 3 Kg.
L. 2 (E27 - 60W)

- 1. ASFOUR
- 2. STRASS SWAROVSKI



016K AA

D. 35 • H. 11	D. 50 • H. 11
W. 1,7 Kg.	W. 3,5 Kg.
L. 2 (E27 - 40W)	L. 3 (E27 - 40W)

- 1. ACID WITH CARVING

Plafones



373L AY

D. 40 • H. 37 • W. 6 Kg.

L. 3 (E14 - 60W)

1. ACID WITH CARVING



055K CJ

D. 46 • H. 38

W. 6 Kg.

L. 4 (E27 - 40W)

055J CJ

D. 55 • H. 38

W. 7 Kg.

L. 5 (E27 - 40W)

055H CJ

D. 65 • H. 55

W. 8 Kg.

L. 6 (E27 - 40W)

1. ASFOUR
2. STRASS SWAROVSKI



242H AH

D. 40 • H. 33 • W. 4,6 Kg.

L. 4 (E14 - 60W)

D. 50 • H. 33 • W. 5,7 Kg.

L. 6 (E14 - 60W)

1. SATIN MARFIL

2. SATIN WHITE PATINA



373K AY

D. 40 • H. 37 • W. 6 Kg.

L. 4 (E14 - 60W)

1. ACID WITH CARVING



616J AB

D. 34 • H. 12

W. 2,5 Kg.

L. 2 (E27 - 40W)

616K AB

D. 43 • H. 13

W. 3,5 Kg.

L. 3 (E27 - 40W)

616Q AB

D. 65 • H. 13

W. 5,5 Kg.

L. 5 (E27 - 40W)

2. ACID WITH CARVING

Plafones



054K CJ
D. 46 • H. 32 • W. 4 Kg.
L. 4 (E27 - 40W)

054J CJ
D. 55 • H. 37 • W. 5 Kg.
L. 5 (E27 - 40W)

054H CJ
D. 65 • H. 40 • W. 6 Kg.
L. 6 (E27 - 40W)
1. ACID WITH CARVING



240H AH
D. 40 • H. 33 • W. 5,6 Kg.
L. 4 (E14 - 60W)
D. 50 • H. 33 • W. 6,6 Kg.
L. 6 (E14 - 60W)
1. SATIN MARFIL
2. SATIN WHITE PATINA



312K AY	312L AY	312M AY	312H AY	312F AY	312G AY	312J AY
D. 40 • H. 34	D. 50 • H. 34	D. 60 • H. 34	D. 70 • H. 34	D. 80 • H. 34	D. 90 • H. 34	D. 100 • H. 34
W. 3,2 Kg.	W. 4,4 Kg.	W. 5,4 Kg.	W. 6,8 Kg.	W. 8 Kg.	W. 9,2 Kg.	W. 11 Kg.
L. 4 (E14 - 60W)	L. 6 (E14 - 60W)	L. 6 (E14 - 60W)	L. 6 (E14 - 60W)	L. 6 (E14 - 60W)	L. 6 (E14 - 60W)	L. 6 (E14 - 60W)

1. WHITE ALABASTER IMITATION



058S JD

D. 40 • H. 70 • W. 6,9 Kg.
L. 1 (E27 - 40W)

Lamp shade:
GOLD / BLACK / GREY



058R BO

D. 52 • H. 82 • W. 8 / 9,4 Kg.
L. 3+1 / 5+1 (E14 - 40W)

Lamp shade:
GOLD / BLACK / GREY



058T CX

D. 50 • H. 73 • W. 4,8 / 6,4 Kg.
L. 3+1 / 5+1 (E14 - 40W)

Lamp shade: GOLD / BLACK / GREY
1. ASFOUR
2. STRASS SWAROVSKI

Sobremesas



616S BO

D. 45 • H. 57 • W. 3 Kg.
L. 1 (E27 - 40W)

Sobremesas



272

057T BO

D. 45 • H. 67 • W. 3,2 Kg.
L. 3 (E14 - 40W)

- 1. ASFOUR
- 2. STRASS SWAROVSKI



057S CJ

D. 42 • H. 63 • W. 5,3 Kg.
L. 4 (E14 - 40W)

1. ACID WITH CARVING



057U CJ

D. 40 • H. 58 • W. 1,6 Kg.
L. 1 (E27 - 40W)



076S

D. 45 • H. 75 • W. 2,5 Kg.
L. 1 (E27 - 40W)



057R AB

D. 50 • H. 70 • W. 5,4 Kg.
L. 3+1 (E14 - 40W)

Lamp shade: GOLD / BLACK / GREY

1. ASFOUR
2. STRASS SWAROVSKI



076R

D. 45 • H. 75 • W. 3 Kg.
L. 1 (E27 - 40W)

Sobremesas

616Y AB

D. 37 • H. 154 • W. 10 Kg.
L. 1 (E27 - 40W)



058U CX

D. 45 • H. 72 • W. 12 Kg.
L. 3 (E14 - 40W)



616R BO

D. 45 • H. 73 • W. 5 Kg.
L. 2 (E14 - 40W)



046U BA

D. 45 • H. 59 • W. 2,8 Kg.
L. 2 (E14 - 25W)

046T BA

D. 35 • H. 59 • W. 2,5 Kg.
L. 2 (E14 - 25W)



031S AQ

D. 35 • H. 45 • W. 2,2 Kg.
L. 2 (E14 - 25W)



031R CJ

D. 35 • H. 41 • W. 2,3 Kg.
L. 2 (E14 - 25W)



616T AB

D. 45 • H. 67 • W. 5,5 Kg.
L. 4 (E14 - 40W)



046M AB

D. 28 • H. max. 52 • W. 4,8 Kg.
L. 1 (E14 - 40W)
1. GREEN



011R AY

D. 26 • H. 55 • W. 4,1 Kg.
L. 1 (E14 - 40W)
1. AMBER
2. ACID WITH CARVING



040N CJ
D. 18 • H. 77 • Dp. 26 • W. 4,6 Kg.
L. 1 (E27 - 40W)
1. ACID



040P CJ
D. 20 • H. 77 • Dp. 26 • W. 4,8 Kg.
L. 1 (E27 - 40W)
1. OPAL



014P AA
D. 24 • H. 45 • Dp. 12 • W. 1,4 Kg.
L. 2 (E14 - 40W)



015Q AB
D. 29 • H. 37 • Dp. 10 • W. 1,1 Kg.
L. 2 (E14 - 40W)

Apliques



065P AB

D. 59 • H. 50 • Dp. 43 • W. 5,2 Kg.
L. 4 (E14 - 40W)



271N AQ

D. 16 • H. 35 • Dp. 21	D. 36 • H. 35 • Dp. 19
W. 0,9 Kg.	W. 1,2 Kg.
L. 1 (E14 - 40W)	L. 2 (E14 - 40W)

275N AQ

D. 16 • H. 32 • Dp. 21	D. 40 • H. 32 • Dp. 19
W. 1,5 Kg.	W. 1,7 Kg.
L. 1 (E14 - 40W)	L. 2 (E14 - 40W)

616N AB

D. 12 • H. 32 • Dp. 16	D. 20 • H. 32 • Dp. 14
W. 1,4 Kg.	W. 1,7 Kg.
L. 1 (E14 - 40W)	L. 2 (E14 - 40W)



013N AA

D. 41 • H. 54 • Dp. 12 • W. 2 Kg.
L. 5 (E14 - 40W)

014Q AA

D. 27 • H. 59 • Dp. 12 • W. 1,8 Kg.
L. 2 (E14 - 40W)

012N AA (Left)

D. 30 • H. 30 • Dp. 12 • W. 1 Kg.
L. 2 (E14 - 40W)

012N AA (Right)

D. 30 • H. 30 • Dp. 12 • W. 1 Kg.
L. 2 (E14 - 40W)

Apliques



013P AA (Left)
D. 30 • H. 43 • Dp. 12 • W. 1,2 Kg.
L. 3 (E14 - 40W)



013P AA (Right)
D. 30 • H. 43 • Dp. 12 • W. 1,2 Kg.
L. 3 (E14 - 40W)



015N AA
D. 11 • H. 17 • Dp. 16 D. 22 • H. 17 • Dp. 14
W. 0,5 Kg. W. 1 Kg.
L. 1 (E14 - 40W) L. 2 (E14 - 40W)



012Q AA
D. 15 • H. 29 • Dp. 10 • W. 1 Kg.
L. 1 (E14 - 40W)



031 CJ

031 A/E

D. 40 • H. 12 • Dp. 20 • W. 1,3 Kg.
L. 2 (E14 - 25W)

031 B/F

D. 45 • H. 12 • Dp. 20 • W. 1,4 Kg.
L. 2 (E14 - 25W)

031 C/G

D. 50 • H. 12 • Dp. 20 • W. 1,4 Kg.
L. 2 (E14 - 25W)

031 D/H

D. 55 • H. 12 • Dp. 20 • W. 1,5 Kg.
L. 2 (E14 - 25W)

A - B - C - D: with adornment • E - F - G - H: without adornment



030 AQ

030 A/E

D. 40 • H. 12 • Dp. 19 • W. 1,5 Kg.
L. 2 (E14 - 25W)

030 B/F

D. 45 • H. 12 • Dp. 19 • W. 1,6 Kg.
L. 2 (E14 - 25W)

030 C/G

D. 50 • H. 12 • Dp. 19 • W. 1,6 Kg.
L. 2 (E14 - 25W)

030 D/H

D. 55 • H. 12 • Dp. 19 • W. 1,7 Kg.
L. 2 (E14 - 25W)

A - B - C - D: with adornment • E - F - G - H: without adornment



032 AB

032 /E

D. 40 • H. 12
W. 0,7 Kg.
L. 2 (E14 - 25W)

032 /F

D. 45 • H. 12
W. 0,8 Kg.
L. 2 (E14 - 25W)

032 /G

D. 50 • H. 12
W. 0,8 Kg.
L. 2 (E14 - 25W)

032P AB

D. 55 • H. 12 • Dp. 22 • W. 1 Kg.
L. 2 (E14 - 25W)

Apliques



074N JA

D. 60 • H. 13 • Dp. 20 • W. 2,8 Kg.
L. 3 (E14 - 40W)



075N JA

D. 36 • H. 14 • Dp. 18 • W. 1 Kg.
L. Led module 5W (250 LUMEN)



074P CJ

D. 31 • H. 13 • Dp. 20 • W. 1,6 Kg.
L. 2 (G9 - 40W)



074Q JA

D. 20 • H. 13 • Dp. 20 • W. 1,3 Kg.
L. 1 (E14 - 40W)

 ripperlamp



075Q JA

D. 12 • H. 9 • Dp. 11 • W. 0,6 Kg.
L. Led module 3W (250 LUMEN)



075P JA

D. 31 • H. 14 • Dp. 18 • W. 1 Kg.
L. Led module 5W (250 LUMEN)



077P CJ

D. 12 • H. 20 • W. 0,6 Kg.
L. Led module 4,6 W (330 LUMEN - 3000°K)



077N CJ

D. 12 • H. 20 • W. 0,6 Kg.
L. Led module 4,6 W (330 LUMEN - 3000°K)



DICHROIC LAMP
С ДИХРОИЧНОЙ ЛАМПОЙ

077Q

D. 12 • H. 21 • W. 0,6 Kg.
L. 1 (GZ10 - 50W)

LED LAMP
СО СВЕТОДИОДНОЙ ЛАМПОЙ

077M

D. 12 • H. 21 • W. 0,6 Kg.
L. 1 (GZ10 - 5W)

Apliques



066P CJ

D. 16 • H. 55 • Dp. 24
W. 3,5 Kg.
L. 3 (E27 - 40W)

D. 16 • H. 37 • Dp. 24
W. 2,3 Kg.
L. 2 (E27 - 40W)

1. OPAL



066Q CJ

D. 52 • H. 25 • Dp. 23	D. 35 • H. 18 • Dp. 23
W. 2,1 Kg.	W. 1,4 Kg.
L. 3 (E14 - 40W)	L. 2 (E14 - 40W)



066N CJ

D. 52 • H. 18 • Dp. 23	D. 33 • H. 18 • Dp. 23
W. 3,2 Kg.	W. 2,3 Kg.
L. 3 (E27 - 40W)	L. 2 (E27 - 40W)

1. OPAL



064Q AB

D. 50 • H. 43 • Dp. 31 • W. 2,8 Kg.

L. 2 (E14 - 40W)

1. MATT ITALIAN



065N AB

D. 36 • H. 35 • Dp. 21 • W. 1,7 Kg.

L. 2 (E14 - 40W)

1. ASFOUR

2. STRASS SWAROVSKI



065Q CX

D. 40 • H. 37 • Dp. 35 • W. 3,1 Kg.

L. 2 (E14 - 40W)

Lamp shade: Gold / Black / Grey

1. MATT ITALIAN

Apliques



064N CJ

D. 31 • H. 63 • Dp. 24 • W. 1,9 Kg.
L. 2 (E14 - 40W)

1. ASFOUR
2. STRASS SWAROVSKI

064P AB

D. 31 • H. 63 • Dp. 24 • W. 2,2 Kg.
L. 2 (E14 - 40W)

1. ASFOUR
2. STRASS SWAROVSKI




RECESSED LIGHTS

riperlamp GROUP



red earl inc. 2015. all rights reserved.





RECESSED LIGHTS



Eva

043C BO
With dichroic lamp
С ДИХРОИЧНОЙ ЛАМПОЙ

043M BO
With led lamp
СО СВЕТОДИОДНОЙ ЛАМПОЙ



Lena

043A DH
With dichroic lamp
С ДИХРОИЧНОЙ ЛАМПОЙ

043Q DH
With led lamp
СО СВЕТОДИОДНОЙ ЛАМПОЙ

Liberty

043E AB
With dichroic lamp
С ДИХРОИЧНОЙ ЛАМПОЙ

043P AB
With led lamp
СО СВЕТОДИОДНОЙ ЛАМПОЙ

Tiber

043B CX
With dichroic lamp
С ДИХРОИЧНОЙ ЛАМПОЙ

043R CX
With led lamp
СО СВЕТОДИОДНОЙ ЛАМПОЙ



RECESSED LIGHTS



Brigitte

043D JB
With dichroic lamp
С ДИХРОИЧНОЙ ЛАМПОЙ

043N JB
With led lamp
СО СВЕТОДИОДНОЙ ЛАМПОЙ



Claudia

063D DJ
With dichroic lamp
С ДИХРОИЧНОЙ ЛАМПОЙ

063M DJ
With led lamp
СО СВЕТОДИОДНОЙ ЛАМПОЙ



Estela

063A DH
With dichroic lamp
С ДИХРОИЧНОЙ ЛАМПОЙ

063N DH
With led lamp
СО СВЕТОДИОДНОЙ ЛАМПОЙ



Katia **063B AB** With dichroic lamp
С ДИХРОИЧНОЙ ЛАМПОЙ
063P AB With led lamp
СО СВЕТОДИОДНОЙ ЛАМПОЙ



Adriana **063F BO** With dichroic lamp
С ДИХРОИЧНОЙ ЛАМПОЙ
063J BO With led lamp
СО СВЕТОДИОДНОЙ ЛАМПОЙ
1. STRASS SWAROVSKI



Line **062A CB** With dichroic lamp
С ДИХРОИЧНОЙ ЛАМПОЙ
062M CB With led lamp
СО СВЕТОДИОДНОЙ ЛАМПОЙ



Rosa **063E JB** With dichroic lamp
С ДИХРОИЧНОЙ ЛАМПОЙ
063H JB With led lamp
СО СВЕТОДИОДНОЙ ЛАМПОЙ
1. STRASS SWAROVSKI



Nicole **063C AY** With dichroic lamp
С ДИХРОИЧНОЙ ЛАМПОЙ
063Q AY With led lamp
СО СВЕТОДИОДНОЙ ЛАМПОЙ



Mara

043H AB
With dichroic lamp
С ДИХРОИЧНОЙ ЛАМПОЙ

043K AB
With led lamp
СО СВЕТОДИОДНОЙ ЛАМПОЙ

1. ASFOUR + AMBER
2. ASFOUR
3. STRASS SWAROVSKY



Simona

043J AY
With dichroic lamp
С ДИХРОИЧНОЙ ЛАМПОЙ

043L AY
With led lamp
СО СВЕТОДИОДНОЙ ЛАМПОЙ

1. ASFOUR + AMBER
2. ASFOUR
3. STRASS SWAROVSKY

RECESSED LIGHTS



Arcadia

053B AY
Saving energy lamp
ЭНЕРГОСБЕРЕГАЮЩАЯ ЛАМПА



Neva

053A JB
Saving energy lamp
ЭНЕРГОСБЕРЕГАЮЩАЯ ЛАМПА

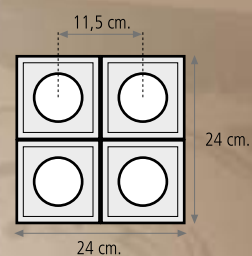




Line

062D CJ
With dichroic lamp
С ДИХРОИЧНОЙ ЛАМПОЙ

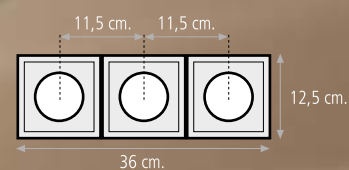
062Q CJ
With led lamp
СО СВЕТОДИОДНОЙ ЛАМПОЙ



Line

062C CJ
With dichroic lamp
С ДИХРОИЧНОЙ ЛАМПОЙ

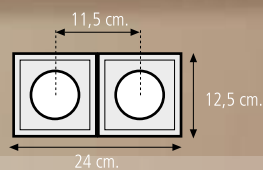
062P CJ
With led lamp
СО СВЕТОДИОДНОЙ ЛАМПОЙ



Line

062B CJ
With dichroic lamp
С ДИХРОИЧНОЙ ЛАМПОЙ

062N CJ
With led lamp
СО СВЕТОДИОДНОЙ ЛАМПОЙ



RECESSED LIGHTS TECHNICAL DATA

ВСТРАИВАЕМЫЕ СВЕТИЛЬНИКИ ТЕХНИЧЕСКИЕ ДАННЫЕ

EVA

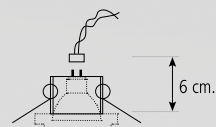


DICHROIC LAMP
С ДИХРОИЧНОЙ ЛАМПОЙ

043C

D. 16,8 • H. 1,7

L. 1 (GZ10 - 50W)

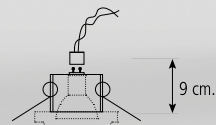


LED LAMP
СО СВЕТОДИОДНОЙ ЛАМПОЙ

043M

D. 16,8 • H. 1,7

L. 1 (GZ10 - 5W)



LENA

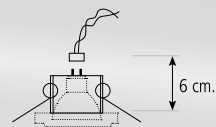


DICHROIC LAMP
С ДИХРОИЧНОЙ ЛАМПОЙ

043A

D. 14,5 • H. 2

L. 1 (GZ10 - 50W)

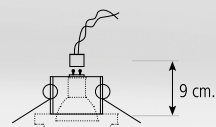
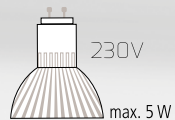


LED LAMP
СО СВЕТОДИОДНОЙ ЛАМПОЙ

043Q

D. 14,5 • H. 2

L. 1 (GZ10 - 5W)



LIBERTY

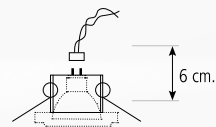
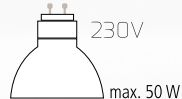


DICHROIC LAMP
С ДИХРОИЧНОЙ ЛАМПОЙ

043E

D. 10,7 • H. 2,5

L. 1 (GZ10 - 50W)

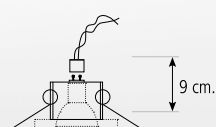
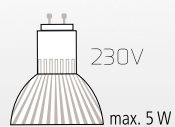


LED LAMP
СО СВЕТОДИОДНОЙ ЛАМПОЙ

043P

D. 10,7 • H. 2,5

L. 1 (GZ10 - 5W)



TIBER

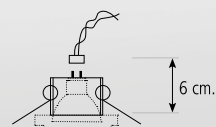


DICHROIC LAMP
С ДИХРОИЧНОЙ ЛАМПОЙ

043B

D. 10,5 • H. 2

L. 1 (GZ10 - 50W)

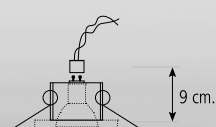
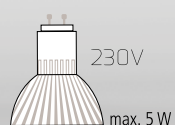


LED LAMP
СО СВЕТОДИОДНОЙ ЛАМПОЙ

043R

D. 10,5 • H. 2

L. 1 (GZ10 - 5W)



RECESSED LIGHTS TECHNICAL DATA

ВСТРАИВАЕМЫЕ СВЕТИЛЬНИКИ ТЕХНИЧЕСКИЕ ДАННЫЕ

BRIGITE

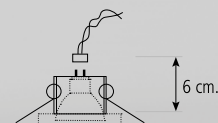


DICHROIC LAMP
С ДИХРОИЧНОЙ ЛАМПОЙ

043D

D. 15 • H. 2

L. 1 (GZ10 - 50W)

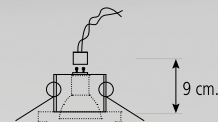
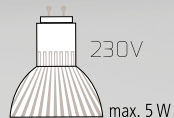


LED LAMP
СО СВЕТОДИОДНОЙ ЛАМПОЙ

043N

D. 15 • H. 2

L. 1 (GZ10 - 5W)



CLAUDIA

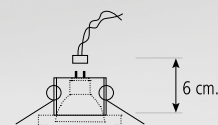


DICHROIC LAMP
С ДИХРОИЧНОЙ ЛАМПОЙ

063D

D. 17 • H. 2,3

L. 1 (GZ10 - 50W)

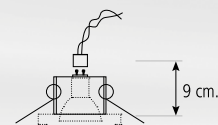
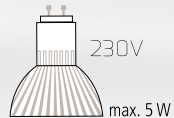


LED LAMP
СО СВЕТОДИОДНОЙ ЛАМПОЙ

063M

D. 17 • H. 2,3

L. 1 (GZ10 - 5W)



ESTELA

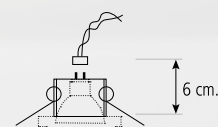


DICHROIC LAMP
С ДИХРОИЧНОЙ ЛАМПОЙ

063A

D. 16 • H. 2

L. 1 (GZ10 - 50W)

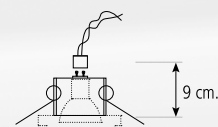
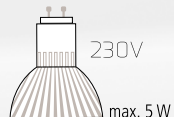


LED LAMP
СО СВЕТОДИОДНОЙ ЛАМПОЙ

063N

D. 16 • H. 2

L. 1 (GZ10 - 5W)



KATIA

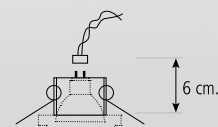


DICHROIC LAMP
С ДИХРОИЧНОЙ ЛАМПОЙ

063B

D. 12,5 • H. 2

L. 1 (GZ10 - 50W)

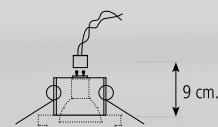
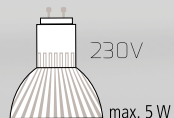


LED LAMP
СО СВЕТОДИОДНОЙ ЛАМПОЙ

063P

D. 12,5 • H. 2

L. 1 (GZ10 - 5W)



Bulbs included in all models

PROTECTION DEGREE IP23

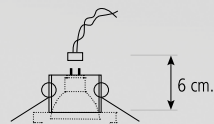
RECESSED LIGHTS TECHNICAL DATA

ВСТРАИВАЕМЫЕ СВЕТИЛЬНИКИ ТЕХНИЧЕСКИЕ ДАННЫЕ

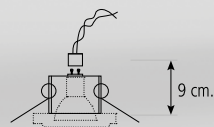
LINE



DICHROIC LAMP
С ДИХРОИЧНОЙ ЛАМПОЙ
062A
D. 12,5 • H. 2
L. 1 (GZ10 - 50W)



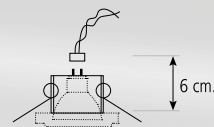
LED LAMP
СО СВЕТОДИОДНОЙ ЛАМПОЙ
062M
D. 12,5 • H. 2
L. 1 (GZ10 - 5W)



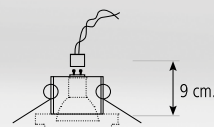
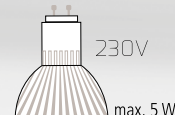
NICOLE



DICHROIC LAMP
С ДИХРОИЧНОЙ ЛАМПОЙ
063C
D. 13,5 • H. 2
L. 1 (GZ10 - 50W)



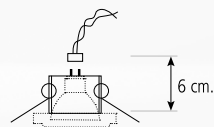
LED LAMP
СО СВЕТОДИОДНОЙ ЛАМПОЙ
063Q
D. 13,5 • H. 2
L. 1 (GZ10 - 5W)



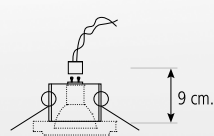
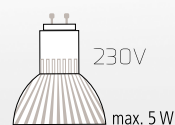
ADRIANA



DICHROIC LAMP
С ДИХРОИЧНОЙ ЛАМПОЙ
063F
D. 13,5 • H. 2
L. 1 (GZ10 - 50W)



LED LAMP
СО СВЕТОДИОДНОЙ ЛАМПОЙ
063J
D. 13,5 • H. 2
L. 1 (GZ10 - 5W)

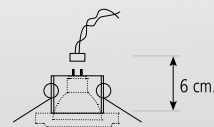


1. STRASS SWAROVSKY

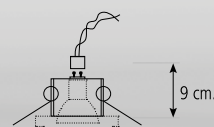
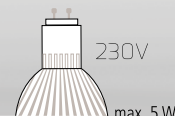
ROSA



DICHROIC LAMP
С ДИХРОИЧНОЙ ЛАМПОЙ
063E
D. 12,5 • H. 2
L. 1 (GZ10 - 50W)



LED LAMP
СО СВЕТОДИОДНОЙ ЛАМПОЙ
063H
D. 12,5 • H. 2
L. 1 (GZ10 - 5W)



1. STRASS SWAROVSKY

Bulbs included in all models

PROTECTION DEGREE IP23

RECESSED LIGHTS TECHNICAL DATA

ВСТРАИВАЕМЫЕ СВЕТИЛЬНИКИ ТЕХНИЧЕСКИЕ ДАННЫЕ

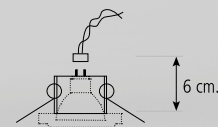


GLORIA

DICHROIC LAMP
С ДИХРОИЧНОЙ ЛАМПОЙ

063G

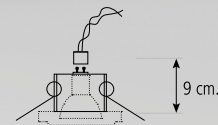
D. 12,5 • H. 30
L. 1 (GZ10 - 50W)



LED LAMP
СО СВЕТОДИОДНОЙ ЛАМПОЙ

063R

D. 12,5 • H. 30
L. 1 (GZ10 - 5W)



1. ASFOUR + AMETHYST • 2. ASFOUR • 3. STRASS SWAROVSKY

The height of these items is with the crystal included.

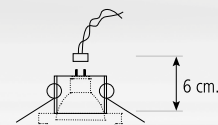


MARA

DICHROIC LAMP
С ДИХРОИЧНОЙ ЛАМПОЙ

043H

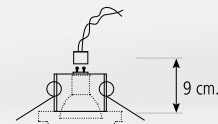
D. 16,8 • H. 20
L. 1 (GZ10 - 50W)



LED LAMP
СО СВЕТОДИОДНОЙ ЛАМПОЙ

043K

D. 16,8 • H. 20
L. 1 (GZ10 - 5W)



1. ASFOUR + AMETHYST • 2. ASFOUR • 3. STRASS SWAROVSKY

The height of these items is with the crystal included.

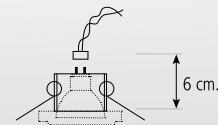


SIMONA

DICHROIC LAMP
С ДИХРОИЧНОЙ ЛАМПОЙ

043J

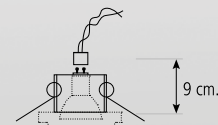
D. 15 • H. 35
L. 1 (GZ10 - 50W)



LED LAMP
СО СВЕТОДИОДНОЙ ЛАМПОЙ

043L

D. 15 • H. 35
L. 1 (GZ10 - 5W)



1. ASFOUR + AMETHYST • 2. ASFOUR • 3. STRASS SWAROVSKY

The height of these items is with the crystal included.

Bulbs included in all models

PROTECTION DEGREE IP23

RECESSED LIGHTS TECHNICAL DATA

ВСТРАИВАЕМЫЕ СВ ЕТИЛЬНИКИ ТЕХНИЧЕСКИЕ ДАННЫЕ

ARCADIA

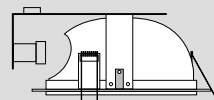


SAVING ENERGY LAMP
ЭНЕРГОСБЕРЕГАЮЩАЯ ЛАМПА

053B

D. 26,5 • H. 3

L. 2 (PL E27 2X15W - 220V)



10 cm.

NEVA

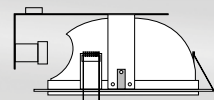


SAVING ENERGY LAMP
ЭНЕРГОСБЕРЕГАЮЩАЯ ЛАМПА

053A

D. 14,5 • H. 2

L. 1 (PL E27 1X9W - 220V)



12 cm.

LINE

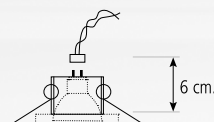


DICHROIC LAMP
С ДИХРОИЧНОЙ ЛАМПОЙ

062D

W. 24 • L. 24 • H. 2

L. 4 (GZ10 - 50W)



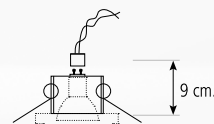
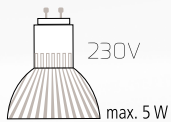
6 cm.

LED LAMP
СО СВЕТОДИОДНОЙ ЛАМПОЙ

0062Q

W. 24 • L. 24 • H. 2

L. 4 (GZ10 - 5W)



9 cm.

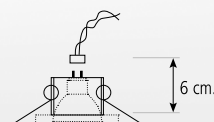


DICHROIC LAMP
С ДИХРОИЧНОЙ ЛАМПОЙ

062C

W. 12,5 • L. 36 • H. 2

L. 3 (GZ10 - 50W)



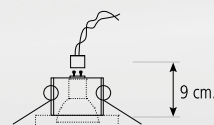
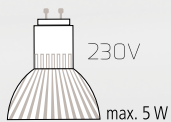
6 cm.

LED LAMP
СО СВЕТОДИОДНОЙ ЛАМПОЙ

0062P

W. 12,5 • L. 36 • H. 2

L. 3 (GZ10 - 5W)



9 cm.

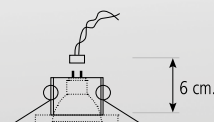


DICHROIC LAMP
С ДИХРОИЧНОЙ ЛАМПОЙ

062B

W. 12,5 • L. 24 • H. 2

L. 2 (GZ10 - 50W)



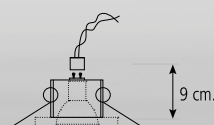
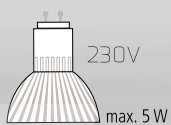
6 cm.

LED LAMP
СО СВЕТОДИОДНОЙ ЛАМПОЙ

0062N

W. 12,5 • L. 24 • H. 2

L. 2 (GZ10 - 5W)



9 cm.

finishes

ОТДЕЛКА



JС
BRIGHT POLISHED
BLACK PATINA
ЛАКИРОВАННЫЙ
ГЛЯНЕЦ ЧЕРНАЯ
ПАТИНА

JA
BRIGHT POLISHED
BROWN PATINA
ЛАКИРОВАННЫЙ ГЛЯНЕЦ
КОРИЧНЕВЫЙ ПАТИНА

CA
GOLD PLATED
WHITE PATINA
ЗОЛОТО ПАТИНА
БЕЛАЯ

BX
MATT NICKEL
МАТОВЫЙ
НИКЕЛЬ

BV
OXID BRONZE
БРОНЗА ОКСИД

BQ
AGED BRONZE
СОСТАРЕННАЯ
БРОНЗА

BP
ARGENTA
СЕРЕБРО

AY
POLISHED
LEATHER
ПОЛИРОВАННАЯ
КОЖА

AQ
FRENCH GOLD
ФРАНЦУЗСКОЕ
ЗОЛОТО

AM
FRENCH GOLD
WHITE PATINA
ФРАНЦУЗСКОЕ
ЗОЛОТО С БЕЛОЙ
ПАТИНОЙ

BO
SANDED
GOLD PLATED
ПЕСОЧНОЕ
ИЛИ МАТОВОЕ
ЗОЛОТО

CB
GOLD PLATED
BROWN PATINA
ЗОЛОТО ПАТИНА
КОРИЧНЕВАЯ

CJ
RETOUCHED LEATHER
РЕСТАВРИРОВАННАЯ
КОЖА

CX
OXID SILVER
ОКСИД СЕРЕБРА

DJ
GRAPHITE
ГРАФИТ

DH
CHROME
ХРОМ

JB
ANTIQUENICKEL
АНТИЧНЫЙ
НИКЕЛЬ

AB
ENGLISH PATINA
АНГЛИЙСКАЯ
ПАТИНА





PROJECTS

riperlamp GROUP



Генеральный партнер проекта




riperlamp GROUP



© 2014 RIPELAMP GROUP

PROJECTS



305



556V CX

D. 25 • H. 44 • Dp. 18 • W. 2,8 Kg.
L. 3 (E14 - 40W)

556P CX

D. 40 • H. 45 • Dp. 26 • W. 4 Kg.
L. 3 (E14 - 40W)
D. 40 • H. 45 • Dp. 24 • W. 3 Kg.
L. 2 (E14 - 40W)

556N CX

D. 28 • H. 65 • Dp. 37 • W. 5,6 Kg.
L. 4 (E14 - 40W)

Projects



556D CX

D. 250 • H. 350 • W. 487 Kg.
L. 168 (144 E14 - 40W + 24 E27 - 40W)

 ripperlamp



556F CX

D. 250 • H. 275 • W. 430 Kg.
L. 152 (128 E14 - 40W + 24 E27 - 40W)

Projects



556A CX

D. 70 • H. 80 • W. 25 Kg.
L. 12 (E14 - 40W)



556C CX

D. 130 • H. 190 • W. 110 Kg.
L. 51 (42 E14 - 40W + 9 E27 - 40W)



556B CX

D. 130 • H. 140 • W. 100 Kg.
L. 51 (42 E14 - 40W + 9 E27 - 40W)



557N BN

D. 55 • H. 200 • Dp. 90 • W. 120 Kg.

L. 4 (E14 - 40W)

Protection degree IP65



557B BN

D. 170 • H. 589

L. 4 (E27 - 160W)

557D BN

D. 170 • H. 367

L. 3 (E27 - 160W)

Protection degree IP65

Outdoor IP65

Projects



557A BN

D. 170 • H. 620
L. 5 (E27 - 160W)

Protection degree IP65



557C BN

D. 170 • H. 557
L. 2 (E27 - 160W)

Protection degree IP65

Projects



312

 riperlamp

557G BN

D. 250 • H. 221 • W. 700 Kg.

L. 24 (6X4 E14 - 40W)

Protection degree IP65



557E BN

D. 170 • H. 180 • W. 458 Kg.

L. 16 (4X4 E14 - 40W)

Protection degree IP65



557F BN

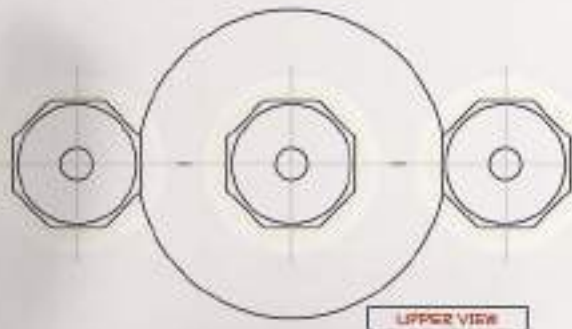
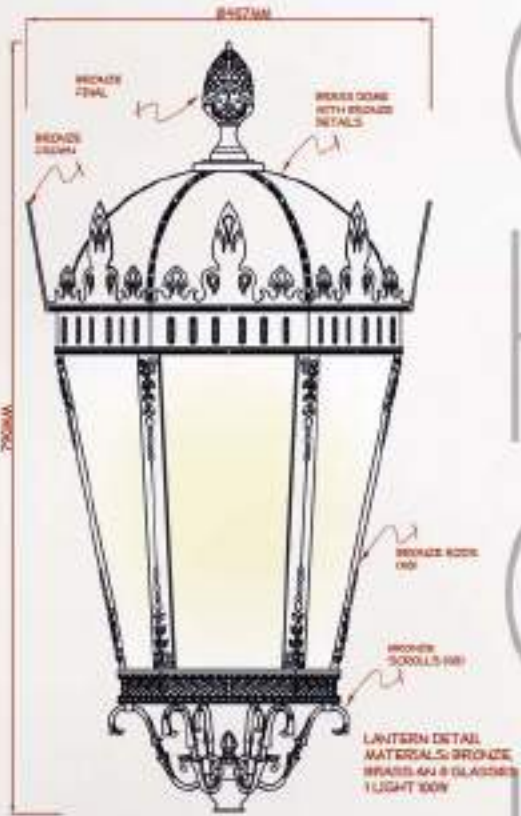
D. 170 • H. 180 • W. 360 Kg.

L. 12 (3X4 E14 - 40W)

Protection degree IP65

Outdoor IP65

Projects



Outdoor IP65

600A
 D. 170 • H. 538
 L. 3 (E27 - 100W)
 Protection degree IP65

Material: BRONZE, BRASS, GLASS, RESINE		Description	Finish: NR
Scale 1:15		Weight: 0KG	
Riperlamp		STREET LIGHT 3 LIGHTS	



STREET LIGHT
3 LIGHTS WITH
BRONZE/BRASS, IRON
AND GLASS

599A

D. 170 • H. 482
L. 3 (E27 - 100W)

Protection degree IP65

Material: BRONZE, BRASS, GLASS, IRON		Description		Finish: BR	
Details available in: - 2D/3D CAD files - 3D rendering - 3D printing		Scale: 1:15		Weight: 0KG	
Riperlamp		STREET LIGHT 3 LIGHTS			



693B
D. 160 • H. 180
L. 3 (E27 - 100W)
Protection degree IP65

693P
D. 26 • H. 66 • H. 43
L. 1 (E27 - 60W)
Protection degree IP65




598A
D. 160 • H. 427
L. 3 (E27 - 100W)
Protection degree IP65

UPPER VIEW



598E
D. 41 • H. 85
L. 1 (E27 - 100W)
Protection degree IP65

598B
D. 41 • H. 355
L. 1 (E27 - 100W)
Protection degree IP65




598C
D. 41 • H. 181
L. 1 (E27 - 100W)
Protection degree IP65

Projects



641Z AB

D. 76 • H. 170
L. 19 (E14 - 40W)



675A

D. 500 • H. 1000
L. 214 (E27 - 40W)

1. ASFOUR
2. STRASS SWAROVSKI

Projects



377G JA

D. 263 • H. 321 • W. 300 Kg

L. 105 (45 E14 - 40W + 60 E27 - 40W)

1. ASFOUR
2. STRASS SWAROVSKI

This model belongs to **Coral** family



068D AB

D. 95 • H. 340 • W. 74 Kg.
L. 46 (44 E27 - 40W + 2 E14 - 40W)

- 1. ASFOUR
- 2. STRASS SWAROVSKI

This model belongs to **Dali** family

Projects




601A AB

D. 325 • H. 575 • W. 620 Kg

L. 242 (120 E14 - 40W + 122 E27 - 40W)

1. ASFOUR
2. STRASS SWAROVSKI

The height of these items is with the crystal included



601B

D. 150 • H. 200

L. 60 (42 E14 - 40W + 18 E27 - 40W)

- 1. ASFOUR
- 2. STRASS SWAROVSKI

Projects

601A GJ

D. 200 • H. 276 • W. 240 Kg.

L. 85 (55 E27 - 40W + 30 E14 - 40W)

1. ASFOUR
2. STRASS SWAROVSKI

Projects




324

605A AY

D. 183 • H. 185 • W. 92 Kg.
L. 16+8+16 int. (24 E14 - 40W + 16 E27 - 40W)

1. ASFOUR
2. STRASS SWAROVSKI


LUSTRO GRAD
ОПТОВЫЕ ПРОДАЖИ СВЕТИЛЬНИКОВ

PROJEKTS
LUSTROGRAD



605N AY
D. 62 • H. 75 • Dp. 26 • W. 6,8 Kg.
L. 4 (E14 - 40W)
1. ASFOUR
2. STRASS SWAROVSKI

Projects



326

560A AQ

D. 240 • H. 315 • W. 310 Kg.

L. 124 (64+24+12+24 int.) • (100 E14 - 40W + 24 E27 - 40W)

1. ASFOUR
2. STRASS SWAROVSKI



 ripperlamp



560D AO

D. 150 • **H.** 167 • **W.** 100 Kg.

L. 36 (24+12 int.) • (24 E14 - 40W + 12 E27 - 40W)

1. ASFOUR
2. STRASS SWAROVSKI

Projects



560B AB

D. 240 • H. 280 • W. 300 Kg.
L. 112 (64+24+24 int.) • (88 E14 - 40W + 24 E27 - 40W)
1. ASFOUR
2. STRASS SWAROVSKI

550B AQ

D. 150 • H. 167 • W. 186 Kg.
L. 32 (24 E14 - 40W + 8 E27 - 40W)
1. GARNET CERAMIC



550A AQ

D. 240 • H. 315 • W. 300 Kg.
L. 72 (56 E14 - 40W + 16 E27 - 40W)
1. GARNET CERAMIC

550N AQ

D. 43 • H. 46 • W. 5 Kg.
L. 3 (E14 - 40W)
D. 43 • H. 46 • W. 4,5 Kg.
L. 2 (E14 - 40W)

Projects



559C AQ

D. 240 • H. 315 • W. 450 Kg.
L. 116 (100 E14 - 40W + 16 E27 - 40W)
1. GARNET CERAMIC



549D AQ

D. 240 • H. 315 • W. 450 Kg.
L. 116 (100 E14 - 40W + 16 E27 - 40W)

Projects



549C AQ

D. 240 • H. 280 • W. 400 Kg.
L. 104 (88 E14 - 40W + 16 E27 - 40W)



549G AQ

D. 240 • H. 260 • W. 200 Kg.
L. 48 (32 E14 - 40W + 16 E27 - 40W)



549B AB

D. 157 • H. 180 • W. 186 Kg.

L. 32 (E27 - 40W)

- 1. ACID WITH CARVING
- 2. AMBER



549A AQ

D. 250 • H. 325 • W. 300 Kg.

L. 72 (E27 - 40W)

1. ACID WITH CARVING
2. AMBER



549N BQ

D. 13 • H. 30 • W. 3 Kg.

L. 1 (E27 - 40W)

1. ACID WITH CARVING

2. AMBER

549Y BQ

D. 74 • H. 210 • W. 80 Kg.

L. 13 (E27 - 40W)

1. ACID WITH CARVING

2. AMBER

Projects



WALL BRACKET
672N JA
D. 84 • H. 160 • Dp. 28 • W. 27 Kg.
L. 12 (E14 - 40W)
1. SHADE GREY

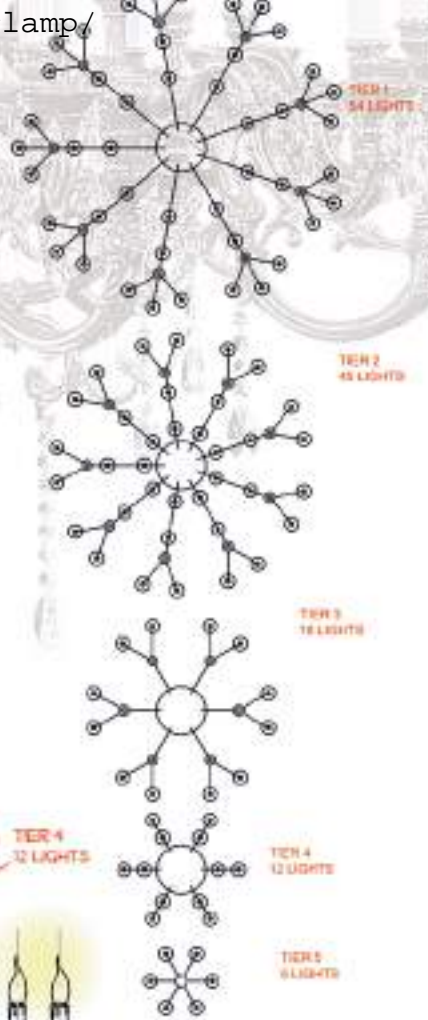


3130MM

338

3D VIEW

Ø2500MM



TIER 5
6 LIGHTS

TIER 4
12 LIGHTS

TIER 3
18 LIGHTS

TIER 2
45 LIGHTS

TIER 1
54 LIGHTS

Material: BRONZE, GLASS, CRYSTAL	Dimensions:	Finish: AN
Scale: 1:9	Weight: 247KG	
Model: 003E/135	BRONZE CHANDELER 135 LIGHTS	

Projects



003E AB

D. 250 • H. 313 • W. 247 Kg,
L. 135 (6+12+18+45+54 (E14 - 40W)

D. 250 • H. 320
L. 174 (6+12+24+60+72 (E14 - 40W)

1. ASFOUR
2. STRASS SWAROVSKI

This model belongs to **Royal** family



555N BQ

D. 46 • H. 54 • W. 4,8 Kg.

L. 2 (E14 - 40W)

- 1. ASFOUR
- 2. STRASS SWAROVSKI

555A BQ

D. 152 • H. 200 • W. 280 Kg.

L. 28 (16+8+4 • E14 - 40W)

- 1. ASFOUR
- 2. STRASS SWAROVSKI



This model belongs to **Royal** family

003E AB

D. 175 • H. 180 • W. 155 Kg.
L. 120 (60+40+20) • E14 - 40W)

1. ASFOUR
2. STRASS SWAROVSKI



342

540A AB

D. 140 • H. 135 • W. 100 Kg.
L. 40+10 (E14 - 40W)

- 0. WITHOUT CRYSTAL AND WITHOUT HOLES
- 1. ASFOUR
- 2. STRASS SWAROVSKI

Projects



540N AB

D. 12 • H. 41 • Dp. 23 • W. 2,7 Kg.
L. 1 (E14 - 40W)

D. 40 • H. 41 • Dp. 21 • W. 3,7 Kg.
L. 2 (E14 - 40W)

0. WITHOUT CRYSTAL AND WITHOUT HOLES
1. ASFOUR
2. STRASS SWAROVSKI



548A AB

D. 100 • H. 110 • W. 65 Kg.
L. 20 (E14 - 40W)

0. WITHOUT CRYSTAL AND WITHOUT HOLES
1. ASFOUR
2. STRASS SWAROVSKI

 ripperlamp



538N AB

D. 42 • H. 54 • W. 3,5 Kg.
L. 2 (E14 - 40W)

D. 50 • H. 43 • W. 4,5 Kg.
L. 3 (E14 - 40W)



538A AB

D. 105 • H. 61 • W. 32 Kg.
L. 18 (E14 - 40W)

Projects



345

547A AB

D. 100 • H. 130 • W. 65 Kg.
L. 12+6 (E14 - 40W)

- 0. WITHOUT CRYSTAL AND WITHOUT HOLES
- 1. ASFOUR
- 2. STRASS SWAROVSKI

Rriperlamp

327E CB

D. 129 • H. 160 • W. 65 Kg.

L. 24+12+6 (E14 - 40W)

- 1. MATT ITALIAN
- 2. BLACK CRYSTAL



346

This model belongs to **Chateau** family

Projects



539A AB

D. 120 • H. 100 • W. 70 Kg.
L. 24 (E14 - 40W)



539N AB

D. 41 • H. 45 • Dp. 22	D. 50 • H. 45 • Dp. 24
W. 3 Kg.	W. 4 Kg.
L. 2 (E14 - 40W)	L. 3 (E14 - 40W)





595A DV

D. 270 • H. 250 • W. 350 Kg.
L. 72 (12+12+48 E14 - 40W)

1. ASFOUR
2. STRASS SWAROVSKI
3. KREK

Projects





350


607H CA	607J CA	607K CA	607L CA
D. 80 • H. 45 • W. 16,2 Kg.	D. 100 • H. 50 • W. 21 Kg.	D. 110 • H. 53 • W. 28 Kg.	D. 120 • H. 53 • W. 35 Kg.
L. 12 (E27 - 60W)	L. 15 (E27 - 60W)	L. 18 (E27 - 60W)	L. 24 (E27 - 60W)

1. ASFOUR • 2. STRASS SWAROVSKI

Projects


673B

D. 60 • H. 400
L. 20 (E14 - 40W)
1. ASFOUR
2. STRASS SWAROVSKI



673N CQ

D. 25 • H. 64
L. 4 (E14 - 40W)
1. ASFOUR
2. STRASS SWAROVSKI



673A CQ

D. 100 • H. 800 • W. 210 Kg.
L. 44 (E14 - 40W)
1. ASFOUR
2. STRASS SWAROVSKI
FASTENING SYSTEM DIRECTLY
TO THE CEILING



551G CQ

D. 140 • H. 130 • W. 60 Kg.

L. 32 (E14 - 40W)

- 1. SWAROVSKI
- 2. AMATISTA
- 4. ASFOUR



551C CQ

D. 110 • H. 150 • W. 60 Kg.

L. 40 (E14 - 40W)

- 1. SWAROVSKI
- 2. AMATISTA
- 4. ASFOUR



551B AO

D. 88 • H. 110 • W. 30 Kg.

L. 24 (E14 - 40W)

- 1. SWAROVSKI
- 2. AMATISTA
- 4. ASFOUR



551N CQ

D. 51 • H. 53 • W. 12 Kg.

L. 6 (E14 - 40W)

- 1. SWAROVSKI
- 2. AMATISTA
- 4. ASFOUR



551D CQ

D. 145 • H. 180 • W. 80 Kg.
L. 48 (E14 - 40W)

1. SWAROVSKI
2. AMATISTA
4. ASFOUR



551N CQ

D. 46 • H. 40 • W. 4 / 5 Kg.
L. 2 / 3 (E14 - 40W)

1. SWAROVSKI
2. AMATISTA
4. ASFOUR



551A CQ

D. 160 • H. 420 • W. 200 Kg.
L. 104 (E14 - 40W)

1. SWAROVSKI
2. AMATISTA
4. ASFOUR



610N DB

D. 39 • H. 64 • Dp. 24

W. 4 Kg.

L. 5 (E14 - 40W)

1. ASFOUR

2. STRASS SWAROVSKI



610B DB

D. 110 • H. 125 • W. 40 Kg.

L. 25 (24 E14 - 40W + 1 E14 - 25W)

1. ASFOUR

2. STRASS SWAROVSKI



610N DB

D. 34 • H. 56

Dp. 23

W. 2 Kg.

L. 3 (E14 - 40W)

1. ASFOUR

2. STRASS SWAROVSKI



610N DB

D. 17 • H. 33 • Dp. 15 • W. 0,8 Kg.

L. 1 (E14 - 40W)

1. ASFOUR

2. STRASS SWAROVSKI

610N DB

D. 17 • H. 31 • Dp. 11 • W. 1,1 Kg.

L. 2 (E14 - 40W)

1. ASFOUR

2. STRASS SWAROVSKI

Projects



610A DB

D. 150 • H. 165 • W. 80 Kg.
L. 41 (40 E14 - 40W + 1 E14 - 25W)

1. ASFOUR
2. STRASS SWAROVSKI



667A AB
D. 250 • H. 180 • W. 405 Kg.
L. 56 (E14 - 40W)

Projects



611N AY

D. 74 • H. 101 • H. 79 • W. 20 Kg.
L. 6+6 (E14 - 60W)

1. ASFOUR
2. STRASS SWAROVSKI



611A AY

D. 76 • H. 101 • W. 25 Kg.
L. 9+9 (E14 - 60W)

1. ASFOUR
2. STRASS SWAROVSKI



738A EA

D. 76 • H. 63 • W. 17 Kg.

L. 3 (E27 - 40W)

1. ACID



738N EA

D. 38 • H. 55 • Dp. 17 • W. 5 Kg.

L. 2 (E27 - 40W)

1. ACID



738N EA

D. 12 • H. 48 • Dp. 25 • W. 2,4 Kg.

L. 1 (E27 - 40W)

1. ACID



738A

D. 76 • H. 63 • W. 22 Kg.
L. 5 (E27 - 40W)

1. ACID



544C AY

D. 96 • H. 154 • W. 140 Kg.

L. 16+8 (E27 - 60W)

1. CREAM ALABASTER WITH CARVING

Projects

544E AY

D. 80 • H. 92 • W. 72 Kg.

L. 8 (E27 - 60W)

1. CREAM ALABASTER WITH CARVING



544B AY

D. 96 • H. 110 • W. 95 Kg.

L. 8+8 (E27 - 60W)

1. CREAM ALABASTER WITH CARVING



544H AY

D. 60 • H. 45 • W. 15 Kg.

L. 3 (E27 - 60W)

1. CREAM ALABASTER WITH CARVING



544N AY

D. 30 • H. 27 • W. 5 Kg.

L. 1 (E14 - 60W)

1. CREAM ALABASTER WITH CARVING

544A AY

D. 72 • H. 96 • W. 26 Kg.

L. 4+4 (E27 - 60W)

1. CREAM ALABASTER WITH CARVING



Projects

212G AQ

D. 156 • H. 265 • W. 140 Kg.
L. 42 (E27 - 60W)

1. AMBER

This model belongs to **Imperial** family





244G AY

D. 156 • H. 265 • W. 190 Kg.
L. 27+15+8 (42 E27 - 60W + 8 E14 - 25W)

1. WHITE ALABASTER
1. CREAM ALABASTER

This model belongs to **Imperial** family

244D AY

D. 156 • H. 188 • W. 165 Kg.
L. 27+15 (36 E27 - 60W + 6 E14 - 25W)

1. WHITE ALABASTER
2. CREAM ALABASTER

This model belongs to **Imperial** family

 ripperlamp



277D AM

D. 147 • H. 290 • W. 200 Kg.

L. 21+15+8 (36 E14 - 60W + 8 E14 - 25W)

1. WHITE ALABASTER

This model belongs to **Minerva** family



258G AQ

D. 100 • H. 210 • W. 92 Kg.
L. 20 (18 E27 - 40W + 2 E14 - 25W)

1. CREAM ALABASTER

This model belongs to **Ducal** family



639N AB

D. 36 • H. 53 • Dp. 18 • W. 2 Kg.
L. 2 (E14 - 40W)



592U AB

D. 35 • H. 35 • Dp. 23 • W. 5 Kg.
L. 3 (E14 - 40W)

- 1. ASFOUR
- 2. STRASS SWAROVSKI



592M AB

D. 47 • H. 35 • W. 6,1 Kg.
L. 2 (E27 - 60W)

- 1. AMBER

Projects



657N AB

D. 54 • H. 43 • Dp. 32 • W. 6 Kg.
L. 3 (E14 - 40W)

1. ASFOUR
2. STRASS SWAROVSKI



657P CJ

D. 44 • H. 28 • Dp. 22 • W. 7 Kg.
L. 2 (E14 - 40W)



061P AB

D. 10 • H. 46 • Dp. 13 • W. 1,4 Kg.
L. 1 (GZ10 - 50W)

Halogen lamp GU10/220V-50W including



061N CJ

D. 9 • H. 30 • Dp. 11 • W. 0,9 Kg.
L. 1 (GZ10 - 50W)

Halogen lamp GU10/220V-50W including



603N AB

D. 38 • H. 60 • Dp. 22 • W. 3 Kg.
L. 3 (E14 - 40W)

Projects



603P AB

D. 16 • H. 48 • Dp. 16 • W. 1,3 Kg.
L. 1 (E14 - 40W)



644N AB

D. 41 • H. 61 • Dp. 25 • W. 4 Kg.
L. 3 (E14 - 40W)



591N AA
D. 32 • H. 76 • Dp. 22 • W. 5 Kg.
L. 5 (E14 - 40W)



591Q AB
D. 38 • H. 67 • Dp. 20 • W. 3,6 Kg.
L. 2 (E14 - 40W)
D. 38 • H. 67 • Dp. 22 • W. 4,3 Kg.
L. 3 (E14 - 40W)



592N AA
D. 33 • H. 57 • Dp. 18 • W. 5 Kg.
L. 5 (E14 - 40W)



592P AB

D. 27 • H. 56 • Dp. 23 • W. 1,8 Kg.
L. 2 (E14 - 40W)



592Q AB

D. 41 • H. 76 • Dp. 25 • W. 2 Kg.
L. 3 (E14 - 40W)



596N AQ

D. 30 • H. 64 • Dp. 15 • W. 3,5 Kg.
L. 3 (E14 - 40W)



FURNITURE

373

riperlamp GROUP




www.riperlamp.com



 ripperlamp





Volga
FURNITURE

 ripperlamp



376

Volga

FURNITURE



 ripperlamp



Volga

378



FURNITURE

 ripperlamp





Lena

FURNITURE



816F JA

815P JA



816E JA

Lena FURNITURE

383

 riperlamp



384

Lena



FURNITURE

 ripperlamp



815

FURNITURE





815B JA



815A JA



815

389

FURNITURE





816

391

FURNITURE

 ripperlamp

816B JA



816A JA

392

816D JA



816C JA



816

393

FURNITURE



817

FURNITURE





817B JA



817A JA

818B CX



818A CX

FURNITURE

 ripperlamp



819

FURNITURE

398



819B JA



400

819A JA

821B CJ



821A CJ

401

FURNITURE

FURNITURE



602L CB



829A JA



815Q JA



404

815M JA

FURNITURE



816M JA



816L JA



815L JA



815P JA



FURNITURE

406

828C JA



828B JA

FURNITURE TECHNICAL DATA



Volga
827A JA
← 161
↓ 150
827D JA
← 220
↓ 150



828A JA
← 171
↓ 120



828B JA
← 110
↓ 90
↗ 52
1. Black
2. Cherry



828C JA
← 48
↓ 65
↗ 30
1. Black
2. Cherry



815Q JA
← 57
↓ 61
↗ 45



602L CB
← 89
↓ 88
↗ 55

Volga
815E JA
← 214
↓ 76
↗ 119
1. White marble



Volga
815F JA
∅ 120
↓ 76
1. White marble



Lena
816E JA
← 214
↓ 76
↗ 119
1. White marble



Lena
816F JA
∅ 120
↓ 77
1. White marble





815B JA

↔ 186
↑↓ 139

815A JA

↔ 197
↑ 91
↙ 46

1. Pink marble
2. Black and red wood



819B DF

↔ 64
↑↓ 104

819A DF

↔ 119
↑↓ 83
↙ 35

1. Pink marble
2. Black and red wood



815P JA

↔ 48
↑↓ 105
↙ 46



816B JA

↔ 131
↑↓ 126

816A JA

↔ 165
↑↓ 85
↙ 35

1. Pink marble
2. Black and red wood



818B CX

↔ 68
↑↓ 115

818A CX

↔ 103
↑↓ 87
↙ 40

1. Pink marble
2. Black and red wood



815L JA

↔ 50
↑↓ 99
↙ 45

1. Black
2. Cherry



816D JA

↔ 65
↑↓ 126

816C JA

↔ 94
↑↓ 85
↙ 35

1. Pink marble
2. Black and red wood



815M JA

↔ 60
↑↓ 99
↙ 48

1. Black
2. Cherry



817B JA

↔ 110
↑↓ 128

817A JA

↔ 145
↑↓ 87
↙ 38

1. Pink marble
2. Black and red wood



829A JA

↔ 34
↑↓ 170



816L JA

↔ 50
↑↓ 90
↙ 44

1. Black
2. Cherry



816M JA

↔ 58
↑↓ 90
↙ 44

1. Black
2. Cherry

BATHROOM ACCESSORIES



833A CJ **833B CJ**

 69	 59
 19,5	 19,5
 7,5	 7,5

TOWER RAIL



833P CJ

 9,5
 19
 6,5

COAT HANGER



833J CJ

 13
 16,5
 16

SOAP DISH



834A CJ **834B CJ**

 66	 56
 14,5	 14,5
 8	 8

TOWER RAIL

834P CJ

 9,5
 14,5
 8

COAT HANGER



834J CJ

 14,5
 10
 12

SOAP DISH



BATHROOM ACCESSORIES



832A CJ **832B CJ**
← 66 ← 56
↓ 18 ↓ 18
↙ 9 ↘ 9
TOWER RAIL






832P CJ
← 8,5
↓ 21
↙ 10
COAT HANGER



832J CJ
← 13
↓ 18
↙ 16
SOAP DISH






832N CJ

 17
 35
 17
W 0,7 Kg.
L 1 (E27 - 40W)
WALL BRACKET



833N CJ

 18
 33
 18
W 0,865 Kg.
L 1 (E27 - 40W)
WALL BRACKET





414

RI
PER
LAMP
GROUP

MIRRORS & TABLES CONSOLES COMPLEMENTS

riperlamp GROUP





416

825C CX

↑ 96

← 65



825D CX

↑ 105
← 65

Mod. **26686200**

↑ 15 X 15 ← 7



Mod. **26686300**

↑ 21,5 ← 7

Mod. **26600200**

↑ 20 ← 7 ∅ 50

825B CX

∅ 70



FURNITURE

826A JA

∅ 72



826B JA

∅ 76





FURNITURE

825A JA

	86
	65



812B AB

↑ 115

← 71



813B AB

↑ 95

← 59



820B JA

↑ 59

← 32



821B CJ

↑ 72

← 45



812D AB

↓ 115

→ 112

FURNITURE



813A AB

↑ 83

← 82

↙ 30

CONSOLE



813C AB

↑ 25

← 82

↙ 30

CONSOLE



822D JA

↑ 48

← 143

↙ 70

CONSOLE

822E JA

↑ 48

← 78

↙ 37

CONSOLE



820A JA

↑ 25
← 50
↙ 23
CONSOLE



821A CJ

↑ 35
← 57
↙ 26
CONSOLE



812C AB

↑ 83
← 147
↙ 42
CONSOLE

812A AB

↑ 83
← 91
↙ 34
CONSOLE

FURNITURE






822B JA

-  48
-  123
-  123

TABLE



823B JA

-  45
-  102
-  102

TABLE



823A JA

-  45
-  73
-  73

TABLE

822C JA

↑ 48

← 63

↗ 63

TABLE



822A JA

↑ 38

← 72

↗ 42

TABLE



823C JA

∅ 50

↑ 55



823D JA

∅ 50

↑ 45

FURNITURE



426

824B JA

↓ 169

↔ 66

824A JA

↓ 167

↔ 66



FURNITURE

822F JA



39



78



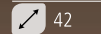
812E AB



83



42



42



815S JA



35



63 (with candles)

CANDLES INCLUDED



810R CJ



23,5



56 (with candles)

CANDLES INCLUDED



816T CJ



29



53



818T AY



26



51



831Y

∅ 22
↑ 82

831A JA

↑ 72
← 131

THIS SET IS COMPOSED BY:
Piece for hanging accessories 22 X 82 cm.
Fireplace brush 12 X 61 cm.
Fireplace dustpan 12 X 61 cm.
Fireplace poker 5 X 61 cm.
Fireplace pliers 12 X 60 cm.

831L

↑ 45
← 50
↙ 37
W 6,6 Kg.



831B JA

↑ 72
← 82





818N JA

↑ 26

↔ 61

↙ 7



826N CJ

↑ 12,5

↔ 33

↙ 7



826P JA

↑ 23

↔ 17

↙ 5



826P JA

↑ 23

↔ 33

↙ 5



826P JA

↑ 23

↔ 49

↙ 5



816N CJ

↑ 27

↔ 56

↙ 7



815R JA

↓ 69
← 44
↙ 25



811S AB

← 34
↑ 44



819R CX

↑ 40
← 23
↙ 11



811R AB

← 30
↑ 40



811T AB

← 25
↑ 70



FURNITURE for HOTELS

433


riperlamp GROUP



 ripperlamp



602K CJ

-  206
-  110
-  56

434



CUSTOMIZABLE
OPTIONAL PART

FURNITURE FOR HOTELS



ARTÍCULO: BRONCE, LATCH, METRO, GDM.		Pintado:	
Especificaciones: Material: Bronce Acabado: Pulido Dimensiones: 110x110x110		Escala: 1:7	
CARRO PORTAMALETAS		WEGMT: 602K Codigo	



436

602D CJ

Ø 32
↑ 100

Cord:
1. BLACK
2. GARNET

602D CX

Ø 32
↑ 100

Cord:
1. BLACK
2. GARNET

602G GH

↑ 103
← 47

WITH LEDS

FURNITURE FOR HOTELS



CUSTOMIZABLE
OPTIONAL PART

602B CJ

↑ 206

← 110

↙ 56



602A GH

-  180
-  153
-  55



FURNITURE FOR HOTELS



602E GH

- ↑ 173
- ← 68
- ↙ 68



MECHANISMS

riperlamp GROUP



ИЗДАНИЕ 2017-2018



MEE HANISMS



Light the Darkness *Освети темноту*

Having a reference in the room, corridor, staircase, really in any room where is important to locate quickly the point of light, backlit switches represent the ideal solution.

Иметь электрический разъем в комнате, коридоре, на лестнице и любом помещении, очень важно в быстрой доступности – выключатели с подсветкой представляют идеальный вариант.



All the mechanisms that you need *Все механизмы, которые необходимы*

Press a switch to turn on and turn off the lights or plug in an electronic device.
They are fully integrated into our lives gestures, however simplifies our life with its multiple functions.
Consider at least three points outlet per room, take in mind the area of TV and the devices that you want to connect.

*Нажать выключатель для включения и выключения света или включить электрический прибор – это интегрированные действия в нашей жизни, однако они упрощают жизнь своими многочисленными функциями.
Учтите минимум три электрических разъёма для каждой комнаты.
Обратите внимание на зону, где будут находиться электрические приборы.*



S
M
S
I
N
S
H
A
N
S
C
H
I
S



DIGITAL IS OUR WORLD *Цифровой формат в нашем мире*

Entertain, communicate, talk, meet, until recently unthinkable. Nowadays do it from our home is real.

Развлекаться, общаться, говорить, узнавать; до недавнего времени всё это было немислимо делать, не выходя из дома, но на сегодняшний день - это реальность.



They can be used in all rooms. Create your own local network, connect your world with a click Put the points that you consider necessary with RJ45 for Internet and telephone.

Механизмы можно использовать во всех комнатах.

Создайте свою собственную локальную сеть. Соединитесь с миром одним нажатием.

Установите необходимые электрические разьёмы с RJ45 для интернета и телефона.



ZONE TV

An space to enjoy and relax

ЗОНА ТВ:

*Пространство для
расслабления и наслаждения*



It is increasingly necessary to create personalized spaces where you can enjoy TV, music or digital interactive world. Signal outlet for satellite, radio, television, telephone, multimedia.

In the lounge consider several outlets of signal for satellite and radio to turn your desires.

In your rooms consider at least an outlet for TV / sat and multimedia telephone.

С каждым разом становится более возможным создавать персонализированное пространство, где можно насладиться просмотром ТВ, музыкой или интерактивным цифровым миром.

Электрические разъемы для антенны, радио, телевизора, телефона, мультимедиа...

В гостиной рекомендуется установить несколько электрических разъемов как для спутниковой так и эфирной антенны для удовлетворения ваших желаний.

В каждой комнате установите хотя бы один электрический разъем для: антенны, телефона и мультимедиа.





CRONOS



071C



071B



071A

BO

SANDED GOLD PLATED
ПЕСОЧНОЕ ИЛИ
МАТОВОЕ ЗОЛОТО

AO

GOLD PLATED
ПОКРЫТИЕ ЗОЛОТО

CX

OXID SILVER
ОКСИД СЕРЕБРА

JB

ANTIQUE NICKEL
АНТИЧНЫЙ НИКЕЛЬ

DJ

GRAPHITE
ГРАФИТ

JA

BRIGHT POLISHED, BROWN PATINA
ЛАКИРОВАННЫЙ ГЛЯНЕЦ
КОРИЧНЕВЫЙ ПАТИНА

CJ

RETOUCHED LEATHER
РЕСТАВРИРОВАННАЯ КОЖА

DH

CHROME
ХРОМ



MADE WITH SWAROVSKI CRISTAL
ПРОИЗВЕДЕНО С ХРУСТАЛЁМ СВАРОВСКИ (SWAROSKI)



MEET THE NEW SERIES

LIVE



069C



069B



069A

BO

SANDED GOLD PLATED
ПЕСОЧНОЕ ИЛИ
МАТОВОЕ ЗОЛОТО

AO

GOLD PLATED
ПОКРЫТИЕ ЗОЛОТО

CX

OXID SILVER
ОКСИД СЕРЕБРА

JB

ANTIQUE NICKEL
АНТИЧНЫЙ НИКЕЛЬ

DJ

GRAPHITE
ГРАФИТ

JA

BRIGHT POLISHED, BROWN PATINA
ЛАКИРОВАННЫЙ ГЛЯНЕЦ
КОРИЧНЕВЫЙ ПАТИНА

CJ

RETOUCHED LEATHER
РЕСТАВРИРОВАННАЯ КОЖА

DH

CHROME
ХРОМ





MECCHANNISMS

HOME



072C



072B



072A

CX

OXID SILVER
ОКСИД СЕРЕБРА

AO

GOLD PLATED
ВАННАЯ ЗОЛОТО

BO

SANDED GOLD PLATED
песочное или матовое золото

CJ

RETOUCHED LEATHER
РЕСТАВРИРОВАННАЯ КОЖА

DJ

GRAPHITE
ГРАФИТ

JB

ANTIQUÉ NICKEL
АНТИЧНЫЙ НИКЕЛЬ

JO

RUSTIC BROWN
РУСТИК КОРИЧНЕВЫЙ

JN

RUSTIC WHITE
РУСТИК БЕЛЫЙ



MADE WITH SWAROVSKI CRISTAL
ПРОИЗВЕДЕНО С ХРУСТАЛЁМ СВАРОВСКИ (SWAROSKI)



S
M
S
M
Z
A
T
H
C
E
M

VALENCIA



070C



070B



070A

CX

OXID SILVER
ОКСИД СЕРЕБРА

AO

GOLD PLATED
ВАННАЯ ЗОЛОТО

BO

SANDED GOLD PLATED
песочное или матовое золото

CJ

RETOUCHED LEATHER
РЕСТАВРИРОВАННАЯ КОЖА

DJ

GRAPHITE
ГРАФИТ

JB

ANTIQUE NICKEL
АНТИЧНЫЙ НИКЕЛЬ

JO

RUSTIC BROWN
РУСТИК КОРИЧНЕВЫЙ

JN

RUSTIC WHITE
РУСТИК БЕЛЫЙ





TECHNICAL DATA

TECHNICAL DATA



THE EASIEST OPTION FOR INSTALLATION / НАИБОЛЕЕ ПРОСТОЙ СПОСОБ УСТАНОВКИ



UREA, guarantee of durability.
The insulating components are made of self-extinguishing thermosetting UREA, ensuring the safety and durability of the plates, rocker keys and covers.

This material provides all the components of the series with high resistance to wear, to external agents and to the effects of ultraviolet rays.

UREA, гарантия прочности.
Изолирующие компоненты изготовлены беспечивающего безопасностью и прочностью пластин, скошенных выключателей и чехлов.

Данный материал защищает все компоненты гаммы, придавая им особую прочность в использовании, в защите от внешнего воздействия и от эффектов ультрафиолетовых лучей.



The durability of silver.
All switch mechanisms are manufactured with silver of the highest purity (900/1.000) guaranteeing their wear resistance and high level performance.

Fast, safe connection.
All switch mechanisms are fitted with the latest generation of automatic connections, independent electrical inputs with greater coverage area for the cables. The flexible conductor is connected to the terminal by lightly pressing the disconnection levers, giving a firm fastening and perfect contact.

Прочность серебра.
Все выключающие устройства изготовлены из чистейшего серебра (900/1.000), что гарантирует прочность в использовании.

Простое, быстрое подключение.
Все выключающие устройства оборудованы элементами последнего поколения автоматических подключений, независимыми электрическими разъемами и прекрасной зоной покрытия проводов. Гибкий проводник подсоединен к терминалу с помощью легкого нажатия отсекающего рычага, что способствует крепкому креплению и отличному контакту.



Plug sockets with the convenience and speed of the OCSS System.
Simply connect and push. All three leads enter via the upper part of the plug socket. All three are screwed on one single side of the plug socket.

Розетки с удобством и скоростью системы OCSS.
Просто подключите и нажмите. Все три электропровода входят через верхнюю часть штепсельной розетки. Все три прикручены к одной стороне штепсельной розетки.



Automatic Indicia Connection.
All switches and button mechanisms can be luminous. The luminous indicia is simply connected to the front of the mechanism.

Автоматическое подключение индикаторов.
Все выключатели и кнопочные механизмы освещаются. Световые указатели подключаются к передней части механизма.



Perfect alignment.
The lateral slots in the frame guarantee perfect alignment and positioning of the plates.

Идеальное сцепление.
Боковые разъемы структуры гарантируют идеальное сцепление и позиции пластин.

ASSEMBLY / СБОРКА



D



C



B

A - Mechanism
B - Fixing support. For a proper installation, is marked with the word "up" and an arrow
C - Plate
D - Rocker Key

A - Механизм
B - Закрепляющий механизм. Для лучшей установки, они помечены словом "верх" и стрелкой
C - Пластина
D - Вращательный ключ

All rocker keys and cover are made of self-extinguishing thermosetting urea resins, for safety and durability.






Все вращательные ключи и чехлы сделаны из самогасящегося термореактивного типа резин, для прочности и безопасности.





Technical Data

SWITCHING MECHANISMS / ВЫКЛЮЧАЮЩИЕ УСТРОЙСТВА		NARROW KEYS УЗКИЕ ВЫКЛЮЧАТЕЛИ			WIDE KEYS ШИРОКИЕ ВЫКЛЮЧАТЕЛИ				
		WHITE / БЕЛЫЙ	BEIGE / БЕЖЕВЫЙ	BLACK / ЧЕРНЫЙ	WHITE / БЕЛЫЙ	BEIGE / БЕЖЕВЫЙ	BLACK / ЧЕРНЫЙ		
	One-way SP switch 10A 250V~	Односторонний однополюсный выключатель	RL16505						
	Two-way SP switch	Двухсторонний однополюсный выключатель	RL16506						
	Intermediate switch 10A 250V~	Промежуточный переключатель 10A 250В	RL16507						
	Control one-way Sp switch 10A 250V~	Контрольный односторонний однополюсный выключатель 10A 250В	RL16605	RL16705-L	RL16705-AL	RL16705-ML	RL17705-L	RL17705-AL	RL17705-ML
	One-way SP switch 16A 250V~	Односторонний однополюсный выключатель 16A 250В	RL16557						
	Two-way SP switch 16A 250V~	Двухсторонний однополюсный выключатель 16A 250В	RL16559						
Packing 20 units	Упаковка из 20 шт.						Packing 20 units	Упаковка из 20 шт.	

	One-way DP switch 10A 250V~	Односторонний двухполюсный выключатель 10A 250В	RL16508						
	The same mechanism can be used for a DP key with diffuser or for a control key just changing the connexions suitably.	Один и тот же механизм может быть использован для двухполюсного ключа с диффузором или для контрольного выключателя, предварительно поменяв соединение при необходимости.		RL16708-L	RL16708-AL	RL16708-ML	RL17708-L	RL17708-AL	RL17708-ML
	One-way DP switch 16A 250V~	Односторонний двухполюсный выключатель 16A 250В	RL16558						
	The same mechanism can be used for a DP key with diffuser or for a control key just changing the connexions suitably.	Один и тот же механизм может быть использован для двухполюсного ключа с диффузором или для контрольного выключателя, предварительно поменяв соединение при необходимости.		RL16708	RL16708-A	RL16708-M	RL17708	RL17708-A	RL17708-M
Packing 20 units	Упаковка из 20 шт.						Packing 20 units	Упаковка из 20 шт.	

PUSH-BUTTON MECHANISMS / КНОПЧНЫЕ УСТРОЙСТВА		RL16516			RL17714					
	Push-button 10A 250V~	Кнопочное 10A 250В								
	If you wish the keys marked with the graphic symbols bellow please add the suitable word after the respective code number. Example: Narrow key with diffuser, beige colour, marked waiter16716-AL waiter.	Если вы желаете пометить выключатели нижеуказанными графическими символами, добавьте соответствующий номер кода. Например: Узкий переключатель с диффузором, бежевого цвета, артикул 16716-AL.								
	Packing 20 units	Упаковка из 20 шт.		Packing 20 units	Упаковка из 20 шт.	Key with label-holder	Выключатель с держателем этикетки			
	 Door дверь	 Toilet туалет								
 Waiter официант	 Nurse медсестра									
 Waitress официантка	 Bellboy посыльный									
			 Bell	RL16716-L	RL16716-AL	RL16716-ML	RL17716-L	RL17716-AL	RL17716-ML	
			 Light	RL16717-L	RL16717-AL	RL16717-ML	RL17717-L	RL17717-AL	RL17717-ML	
			 Bell	RL16716	RL16716-A	RL16716-M	17716	17716-A	17716-M	
			 Light	RL16717	RL16717-A	RL16717-M	17717	17717-A	17717-M	

	RL16039-1 Amber neon indicator light for double-pole mechanisms and control. 230V~ 1mA	Янтарный неоновый световой указатель для двухполюсных и контрольных устройств. 230В~ 1mA		RL21139-1 Spare lamp blue for two-way and intermediate switches with pilot light. 230V~ 1mA	Запасная двухсторонняя лампа и промежуточные выключатели с контрольной лампой. 230В~ 1mA		RL3139 Load for indicator light use with energy saving and fluorescent lamps
Packing 20 units	Упаковка из 20 шт.		Packing 20 units	Упаковка из 20 шт.		Packing 1 unit	Упаковка из 1 шт.
	RL16039-2 Amber indicator light for single-pole switch mechanisms push-buttons, commutators and crossover. 230V~ 1mA	Янтарный световой указатель для однополюсных выключательных, кнопочных устройств, переключателей и перемычек. 230В~ 1mA		RL21139-2 Spare lamp blue for switches (SP, DP and control) and push-buttons with pilot light. 230V~ 1mA	Запасная двухсторонняя лампа для переключателей (одно-, двухполюсная и контрольная) и кнопочные устройства с контрольной лампой. 230В~ 1mA		Зарядка для показателя светового использования с экономией энергии и флюоресцентными лампами.
Packing 20 units	Упаковка из 20 шт.		Packing 20 units	Упаковка из 20 шт.			

	RL16599 Push-button with time-delay switch and indicator light. Time delay 3 mins. Max. 500W incandescence 230V~	Кнопочное устройство с задержкой времени и световым показателем. Временная задержка 3 мин. макс. 500Вт накаливание 230В~			
Packing 1 unit	Упаковка из 1 шт.		RL17717-L	RL17717-AL	RL17717-ML
			Packing 20 units Упаковка из 20 шт.		

SWITCHING MECHANISMS FOR BLINDS / ВЫКЛЮЧАЮЩИЕ УСТРОЙСТВА ДЛЯ ЖАЛЮЗЕЙ

WHITE / БЕЛЫЙ BEIGE / БЕЖЕВЫЙ BLACK / ЧЕРНЫЙ



Double push-button for blinds. With electrical interlocking device.
10A 250V~

Двойные кнопочные устройства для жалюзи. С электрическим блокировочным устройством.
10A 250В

RL17665

Switch for blinds. With electrical and mechanical interlocking device.
10A 250V~

Выключатели для жалюзи. С электрическим и механическим блокировочным устройством.
10A 250В~

RL17669

Packing 10 units

Упаковка из 10 шт.



RL17769

RL17769-A

RL17769-M

These mechanism are provided with a system of security avoiding the arrival of the up/down signal simultaneously.

В данных устройствах имеется система безопасности, предотвращающая автоматический сигнал вверх/вниз.

Packing 10 units
Упаковка из 10 шт.

MECHANISMS WITH KEY / КЛЮЧЕВЫЕ МЕХАНИЗМЫ



Two-way switch with removable key.

Двухсторонний выключатель с закладной шпонкой.

RL17566

Two-way switch with nonremovable key during connexion.
5A 250V~

Двухсторонний выключатель с фиксированной во время соединения шпонкой.
5A 250В~

RL17567

Packing 1 unit

Упаковка из 1 шт.

Intensity: 5A (cos φ 0,7 \pm 1). Voltage 250V. Contacts: 1 open 1 closed. Terminals: silver plated to weld. Protection IP40. As per: SEV-VDE-DEMKO-NEMKO standards. Supplied with 2 keys.

Сила тока: 5А (cos φ 0,7 \pm 1). Напряжение 250В. Контакты: 1 открытый 1 закрытый. Штыри: серебристые на швах. Защита IP40. Стандарты: SEV-VDE-DEMKO-NEMKO. Имеется два выключателя.



RL17763

RL17763-A

RL17763-M

Packing 10 units
Упаковка из 10 шт.

NARROW KEYS / УЗКИЕ ВЫКЛЮЧАТЕЛИ

SOCKET OUTLETS / СЕТЕВЫЕ РОЗЕТКИ

WHITE / БЕЛЫЙ BEIGE / БЕЖЕВЫЙ BLACK / ЧЕРНЫЙ



Narrow 2P Socket outlet
10A 250V~

Узкие двухполюсные сетевые розетки.
10А 250~

RL16522

FOR \varnothing 4mm. PINS ONLY

Для \varnothing 4мм. ТОЛЬКО ШТЫРИ.



RL16722


RL16722-A

RL16722-M

Packing 20 units

Упаковка из 20 шт.

Packing 20 units
Упаковка из 20 шт.



Narrow 2P Socket outlet with off-sight earth.
10A 250V~

Узкие двухполюсные сетевые розетки. С невидимым заземлением.
10А 250~

RL16525

FOR \varnothing 4mm. PINS ONLY

Для \varnothing 4мм. ТОЛЬКО ШТЫРИ.



RL16725

RL16725-A

RL16725-M

Packing 20 units


Упаковка из 20 шт.

Packing 20 units
Упаковка из 20 шт.

WIDE COVERS / ШИРОКИЕ ПОКРЫТИЯ

SAFETY SOCKETS / ЗАГЛУШКИ НА РОЗЕТКУ

WHITE / БЕЛЫЙ BEIGE / БЕЖЕВЫЙ BLACK / ЧЕРНЫЙ



2P + E socket (lateral earth) with built-in safety device.
10-16A 250V

Двухполюсные + розетка Е (боковое заземление) со встроенным механизмом безопасности.
10-16А 250В

RL21524

Screw connection

Болтовое соединение

Packing 10 units

Упаковка из 10 шт.



RL16724

RL16724-A

RL16724-M



RL16724-R
RED

Packing 10 units
Упаковка из 10 шт.

Special circuits identification
Специальная идентификация цепи.

Technical Data

NARROW KEYS УЗКИЕ ВЫКЛЮЧАТЕЛИ

FULLY ASSEMBLED MODELS / ПОЛНОСТЬЮ СОБРАННАЯ МОДЕЛЬ

WHITE / БЕЛЫЙ BEIGE / БЕЖЕВЫЙ BLACK / ЧЕРНЫЙ

2P + E socket outlet (French standard)
10-16A 250V

Двухполюсная + розетка E, сетевая розетка (французский стандарт).
10-16A 250В

Screw connection

Болтовое соединение



Packing 10 units
Упаковка из 10 шт.

RL16071 RL16071-A RL16071-M

2P Universal socket outlet (16A 2 pins Ø 4,8 european plug) (15A american plug)

Двухполюсная универсальная сетевая розетка. (16A 2 штыря Ø 4.8 европейская вилка) (15A американская вилка)



RL16090 RL16090-A RL16090-M

Packing 20 units
Упаковка из 20 шт.

2P+E Universal socket outlet (16A 2 pins Ø 4,8 european plug) (15A american plug)

Двухполюсная универсальная сетевая розетка + розетка E. (16A 2 штыря Ø 4.8 европейская вилка) (15A американская вилка)



RL16190 RL16190-A RL16190-M

SOCKET OUTLETS / СЕТЕВЫЕ РОЗЕТКИ



Wide 2P Socket outlet
10-16A 250V

Широкие двухполюсные сетевые розетки.
10-16A 250В

RL17522

Packing 10 units

Упаковка из 10 шт.



RL17722 RL17722-A RL17722-M

Packing 10 units
Упаковка из 10 шт.

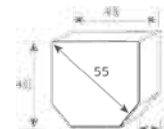
TIME-DALAY SWITCH / ПЕРЕКЛЮЧАТЕЛЬ С ЗАДЕРЖКОЙ ВРЕМЕНИ



Switch temporized electronic adjustable 230 V 50-60 Hz Max 1500 W incandescence 800 W Adjustable fluorescence of 20s to 20 min. Connection 3 threads to install in junction boxes or derivation

Переключатель с таймером настраивающийся 230 В 50-60 Гц Макс 1500 Вт Накаливание 800 Вт Регулируемая флюоресценция от 20с до 20 мин. Соединение 3 нитей в монтажной коробке и производных

RL2380



For:

- Energy saving lamps
- Dichroic lamps 500 W with electronic transformer

Для:

- Энергосберегающих ламп
- Дихроических ламп 500 Вт с электрическим трансформером

Packing 10 units

Упаковка из 10 шт.

NARROW COVERS УЗКИЕ ПОКРЫТИЯ

WHITE / БЕЛЫЙ BEIGE / БЕЖЕВЫЙ BLACK / ЧЕРНЫЙ

WIDE COVERS ШИРОКИЕ ПОКРЫТИЯ

WHITE / БЕЛЫЙ BEIGE / БЕЖЕВЫЙ BLACK / ЧЕРНЫЙ

OTHER MODELS OF MECHANISMS IN THE RANGE ДРУГИЕ МОДЕЛИ ИЛИ УСТРОЙСТВА ГАММЫ

Cord outlet
With fixing clamp up to 8 mm. Ø

Электрический провод
С фиксирующим зажимом до 8 мм. Ø



RL16034 RL16034-A RL16034-M

Packing 20 units Упаковка из 20 шт.



RL17034 RL17034-A RL17034-M

Packing 10 units Упаковка из 10 шт.

220V~Buzzer

220V~Зуммер



Packing 10 units
Упаковка из 10 шт.

RL17035 RL17035-A RL17035-M

Red pilot light
Neon E-10 230V~
Neon lamp code RL10040 included

Красная контрольная лампа
Неон E-10 230~
Включен код неоновой лампы RL10040
КРАСНАЯ



RL15030
RED

Packing 20 units
Упаковка из 20 шт.

OTHER MODELS OF MECHANISMS IN THE RANGE / ДРУГИЕ МОДЕЛИ ИЛИ УСТРОЙСТВА ГАММЫ



E-10 neon lamp
220V~3W
Spare for red pilot light
code RL15030

Неоновая лампа E-10
220В~3Вт
Запасная деталь для красной контрольной лампы
код RL15030

RL10040

Packing 20 units Упаковка из 20 шт.

NARROW COVERS УЗКИЕ ПОКРЫТИЯ

WIDE COVERS ШИРОКИЕ ПОКРЫТИЯ

PHONE SOCKETS / ТЕЛЕФОННЫЕ РОЗЕТКИ

WHITE / БЕЛЫЙ BEIGE / БЕЖЕВЫЙ BLACK / ЧЕРНЫЙ

WHITE / БЕЛЫЙ BEIGE / БЕЖЕВЫЙ BLACK / ЧЕРНЫЙ

Telephone socket female connector 6 way
RJ11 For sockets in basic telephone networks.
(screw connection)

Телефонная розетка с гнездовым соединителем шестисторонним RJ11 Для розеток в базовых телефонных сетях.
(болтовое соединение)



RL16082 RL16082-A RL16082-M

Packing 20 units
Упаковка из 20 шт.



RL17082 RL17082-A RL17082-M

Packing 10 units
Упаковка из 10 шт.

Telephone socket female connector 8 way
(ISO 8877) RJ45 cat. 5 E
For sockets in integrated services digital
networks (ISDN) and IT applications.
Insulation perforating connection.

Телефонная розетка с гнездовым соединителем восьмисторонним (ISO 8877) RJ45 кат. 5 E
Для розеток во встроенных устройства в цифровых сетях (ISDN) и IT-приложениях.
Изоляция перфорационного соединения.



RL16095 RL16095-A RL16095-M

Packing 20 units
Упаковка из 20 шт.



RL17095 RL17095-A RL17095-M

Packing 10 units

Telephone socket female double connector 8 way
(ISO 8877) RJ45 cat. 5 E

Телефонная розетка с гнездовым двойным соединителем восьмисторонним (ISO 8877) RJ45 кат. 5 E



RL16295 RL16295-A RL16295-M

Packing 10 units
Упаковка из 10 шт.

Cover to adapt 2 RJ45 connectors (AMP, ITT, etc.)

Покрытие для адаптации 2 коннекторов RJ45 (AMP, ITT и пр.)



RL17897 RL17897-A RL17897-M

Packing 10 units
Упаковка из 10 шт.

ADAPTERS WITH DUST SHUTTERS / АДАПТОРЫ С ЗАЩИТОЙ ОТ ПЫЛИ



Adapter with dust shutter for 1 RJ45 jack. Адаптор с защитой от пыли для 1 jack-коннектора RJ45.

RL18583-B
RL18583-A
RL18583-N

Packing 10 units Упаковка из 10 шт.



Adapter with dust shutter for two RJ45 jack. Адаптор с защитой от пыли для 2 jack-коннекторов RJ45.

RL18683-B
RL18683-A
RL18683-N

Packing 10 units
Упаковка из 10 шт.

WIDE COVERS ШИРОКИЕ ПОКРЫТИЯ

LOUDSPEAKERS SOCKET

WHITE / БЕЛЫЙ BEIGE / БЕЖЕВЫЙ BLACK / ЧЕРНЫЙ



DIN Loud speaker socket. DIN розетка для колонок. **RL17563**
Packing 10 units Упаковка из 10 шт.



RL17763 RL17763-A RL17763-M

Packing 10 units
Упаковка из 10 шт.

Technical Data

OTHER ELEMENTS IN THE RANGE / ДРУГИЕ ЭЛЕМЕНТЫ ГАММЫ

NARROW COVERS УЗКИЕ ПОКРЫТИЯ

WHITE / БЕЛЫЙ BEIGE / БЕЖЕВЫЙ BLACK / ЧЕРНЫЙ

WIDE COVERS ШИРОКИЕ ПОКРЫТИЯ

WHITE / БЕЛЫЙ BEIGE / БЕЖЕВЫЙ BLACK / ЧЕРНЫЙ

Cord operated push-button complete with key.
10A 250V~

Полное кнопочное устройство с тяговым шнуром и выключателем.
10A 250~



RL16021 RL16021-A RL16021-M
Packing 10 units Упаковка из 10 шт.

Fuse holder
For crystal fuse-link 5x20 mm.

Патрон предохранителя
Для стеклянного плавкого предохранителя 5x20 мм.



RL16028 RL16028-A RL16028-M
Packing 20 units Упаковка из 20 шт.



RL17028 RL17028-A RL17028-M
Packing 10 units Упаковка из 10 шт.



Crystal fuse-link 5x20 mm. Стеклянный плавкий предохранитель 5x20 мм.

4A 498-4
6A 498-6
10A 498-10

Packing 100 units Упаковка из 100 шт.

Blank plate клавиша

Packing 20 units Упаковка из 20 шт.



RL16033 RL16033-A RL16033-M

WIDE COVERS ШИРОКИЕ ПОКРЫТИЯ

TV-FM and R-TV / SAT SOCKET OUTLETS / Розетка для TV/FM и R/TV + SAT

WHITE / БЕЛЫЙ BEIGE / БЕЖЕВЫЙ BLACK / ЧЕРНЫЙ



TV-FM sockets outlets

TV-FM выход

Series

Серии

RL345318

End of series

Конец серий

RL345218

For shunt installation

Для установки байпаса

RL345118

TV-FM sockets are according to UNE 20523 and CEI 169-2 standards

TV-FM розетки в соответствии со стандартами UNE 20523 и CEI 169-2

Packing 1 unit Упаковка из 1 шт.



RL16330 RL16330-A RL16330-M



R/TV-SAT socket

R/TV-SAT розетка

Series

Серии

RL345618

End of series

Конец серий

RL345518

For shunt installation

Для установки байпаса

RL345418

R/TV-SAT sockets are according to UNE 20523 and CEI 169-2 standards

R/TV-SAT розетки в соответствии со стандартами UNE 20523 и CEI 169-2

Packing 1 unit Упаковка из 1 шт.



RL16320 RL16320-A RL16320-M

460



TV Connector
включаеть TV

RL10CH35

Packing 25 units Упаковка из 25 шт.



FM Connector
включаеть FM

RL10CM36

Packing 25 units Упаковка из 25 шт.

LINKABLE UNIVERSAL BOX / УНИВЕРСАЛЬНАЯ СОЕДИНИТЕЛЬНАЯ КОРОБКА




2373-I
With screws 60mm.
Thermoplastic material
 С ШУРУПАМИ 60ММ
 ТЕРМОПЛАСТИЧНЫЙ МАТЕРИАЛ
 УПАКОВКА 640
Packing 650 units
 Упаковка из 650 шт.

WIDE COVERS
 ШИРОКИЕ ПОКРЫТИЯ

TV-FM and R-TV / SAT SOCKET OUTLETS / Розетка для TV/FM и R/TV + SAT

WHITE / БЕЛЫЙ BEIGE / БЕЖЕВЫЙ BLACK / ЧЕРНЫЙ

These models can be used only with the references Эти модели можно использовать только с артикулами.
 16310 - 16311 - 16312 - 16313 - 16310A - 16311A - 16312A - 16313A




Outlet for TV-FM	Розетки для TV-FM	
Series 2-10	Серия 2-10	2932
Final series	Окончание серии	2933
Only electrical shunt	Один отвод	2934
	Фабрикант TELEVES	
The sockets for TV and FM comply the standards UNE 20523 and CEI 16	Механизмы для TV и FM соответствуют нормативам UNE 20523 и CEI 16	
Packing 10 units	Упаковка из 10 шт.	



16330 16330-A 16330-M

Cover 45x45 mm for sockets of TV-FM
 Заглушки размером 45x45мм для розетки TV-FM



Outlet R/TV-SAT	Розетки для R/TV-SAT	
Series 6-12	Серия 6-12	2921
Series 2-5	Серия 2-5	2922
Final Series	Окончание серии	2923
Only Electrical shunt	Один отвод	2924
Manufacturer TELEVES	Фабрикант TELEVES	
The sockets for TV comply the standards UNE 20523 and CEI 16	Механизмы для TV соответствуют нормативам UNE 20523 и CEI 169-2	
Packing 10 units	Упаковка из 10 шт.	



16320 16320-A 16320-M

Cover 45x45 mm for sockets of R/TV-SAT
 Заглушки размером 45x45мм для розетки R/TV-SAT

PLATE WITH FRAME FOR UNIVERSAL BOX 60mm / Рамки с суппортом для универсального отверстия 60мм.

These models can be used only with the references Эти модели можно использовать только с артикулами.
 2932 - 2933 - 2934 - 2921 - 2922 - 2923 - 2924



For 1 narrow module
 Для одного узкого модуля
85X85 mm.

White
 Белый

16310
Packing 10 units
 Упаковка из 10 шт.

Beige
 Бежевый

16310-A
Packing 10 units
 Упаковка из 10 шт.



For 2 narrow modules or 1 large
 Для двух узких модулей или одного широкого
85X85 mm.

16311
Packing 10 units
 Упаковка из 10 шт.

16311-A
Packing 10 units
 Упаковка из 10 шт.



For 4 narrow modules or 2 large modules
 Для четырёх узких модулей или двух широких
85X157 mm.

16312
Packing 10 units
 Упаковка из 10 шт.

16312-A
Packing 10 units
 Упаковка из 10 шт.



For 6 narrow modules or 3 large modules
 Для шести узких модулей или трёх широких
85X228 mm.

16313
Packing 5 units
 Упаковка из 5 шт.

16313-A
Packing 5 units
 Упаковка из 5 шт.

Technical Data

ELECTRIC PROTECTOR / ЭЛЕКТРИЧЕСКАЯ ЗАЩИТА



RL1500 RL1501
White Black

Electric protector made in fire proof ABS. It protects of contact and dirt in the plugs doing them invisible. Decorative, it can be chosen in different colors. Valid for wall power point schuko, extension cords, etc.

Packing 10 units

Электрическая защита из огнеупорной ABS-смолы Защищает от контакта и грязи в разъемах. Декоративный элемент, можно выбрать в разных цветах. Подходит для настенных штепсельных соединителей, удлинителей, и т.д.

Упаковка из 10 шт.

HOW TO ORDER / ОФОРМЛЕНИЕ ЗАКАЗА



072A
x1



RL16505
x1



RL17705-ML
x1



FIXING SUPPORT
x1


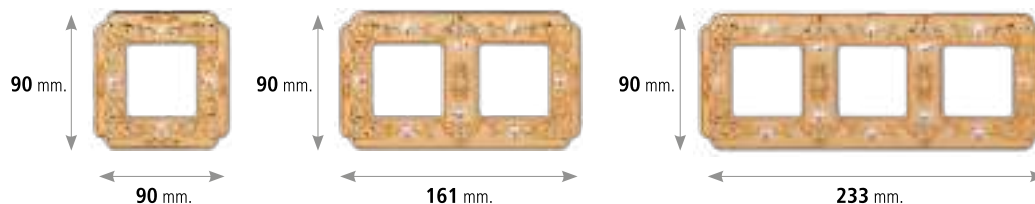
1. Choose the collection (plate) that more adapts to your project.
2. Choose what you need for the mechanisms.
3. Check that the quantity of the plates and mechanisms coincide, keep in mind when choosing the narrow covers/keys with their switches, the total quantity of mechanisms will be the double.
4. The fixing support always will be included in the order of the plates.

1. Выберите коллекцию (пластину), наиболее подходящую к вашему проекту.
2. Выберите необходимые детали для механизмов.
3. Убедитесь, что качество пластин и механизмов совпадает, и помните, что при выборе узких чехлов/выключателей, количество деталей будет в два раза больше.
4. Закрепляющий механизм всегда включен в заказ пластин.

MEASUREMENTS / РАЗМЕРЫ



The measurements are the same for all models of plates.
Размеры стандартные для всех моделей пластин.

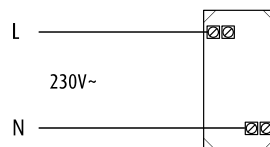




RL16522 + RL16722-M (EXAMPLE / ПРИМЕР)

Outlet 10A
Outlet for plug 10A

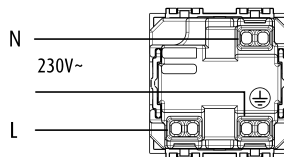
Устройство 10А
Устройство для вилки 10А



RL21524 + RL16724-M (EXAMPLE / ПРИМЕР)

Safety outlet with earth cable for plug 10-16A (Schuko)

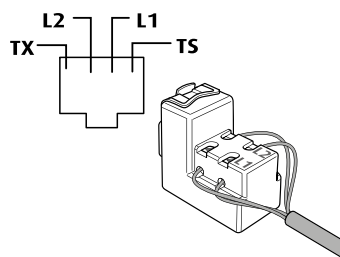
Устройство безопасности с заземлением для вилки 10А-16А (типа schuko)



RL16095-M (RJ45) (EXAMPLE / ПРИМЕР)
RL16082-M (RJ11) (EXAMPLE / ПРИМЕР)

Phone outlet RJ11
It is used for make a phone outlet and connect a phone or fax for RJ45 and internet

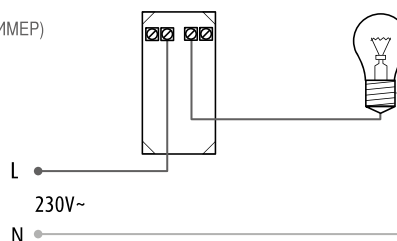
Устройство для телефона типа RJ11. Служит для подключения телефонного аппарата, факса и RJ45, включая интернет.



RL16505 + 16705-ML + LIGHT 16039-2 (1) (EXAMPLE / ПРИМЕР)

Switch.
The switches are used for turning on and turning off the lamp from one point of light Commutator.

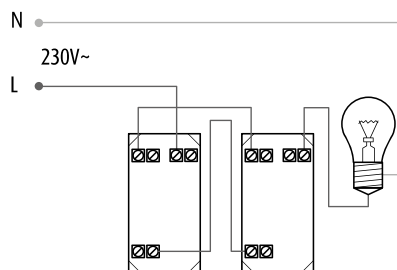
Выключатель. Служит для включения и выключения света одного светильника и с одного месторасположения электрического разъёма.



RL16506 (2) + 16705-ML (2) + LIGHT 16039-2 (2) (EXAMPLE / ПРИМЕР)

Commutator.
The commutators are used for turning on and turning off the lamp from two points of light.


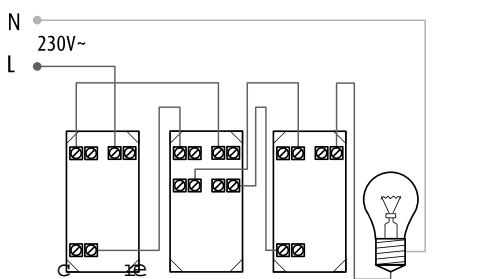
Двухсторонний выключатель. Служит для включения и выключения света одного светильника с двух разных месторасположений электрического разъёма.



RL16507 (1) + 16506 (2) + 16705-ML (3) + LIGHT 16039-2 (3) (EXAMPLE / ПРИМЕР)

Crossover.
The crossover combined with two commutators are used for turning on and turning off the lamp from three different points of light.
Push button.

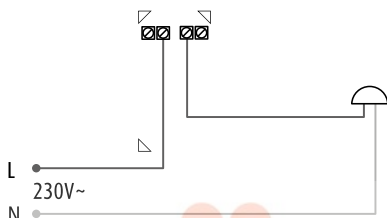
Контрольный выключатель. При комбинировании с двумя двухсторонними выключателями, служит для включения и выключения света одного светильника с трёх разных месторасположений электрического разъёма.



RL16516 + RL16716-M (EXAMPLE / ПРИМЕР)

Push button.
The push buttons are used for activating a function of service, ex. Buzzer or electric openings.

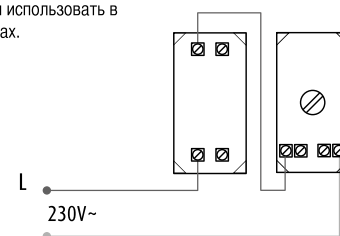
Кнопка включения или пульсатор. Используется для включения функции обслуживания. Например, зуммер или электрический проём.



RL16021-M + RL17035-M (EXAMPLE / ПРИМЕР)

Push button string.
It enables a lamp for safety reasons. Normally joins a buzzer. It is advisable to use in the bath rooms.

Кнопка включения (пульсатор) со шнуром. Позволяет включение светильника по причине безопасности. Обычно идёт вместе с зуммером. Рекомендуется использовать в ванных комнатах.





riperlamp GROUP



LUSTROGRAD

ОПТОВЕ ПРОДАЖИ СВЕТИЛЬНИКОВ

Este catálogo ha sido publicado con la colaboración de la Conselleria de Economía, Industria y Comercio