

“...In order to organize the room, one should not only build walls, but also cover them with roof, give them life, but especially make them lose their substantivity, fill them with spirit through light ...”

Antonio Gaudi

# DIVINARE

*Assaggia il futuro*

Italian region Veneto is the area of ancient history, rich cultural and artistic traditions and picturesque landscapes. From the old times human has lived and worked here in harmony with nature and handing down his craft from generation to generation.

In this blessed corner in 2005 craft enthusiasts established the company **DIVINARE** which produces special due to its exploitation and esthetic qualities lightning equipment. Creativity and inspiration unity give birth to new images and forms, and craft and diligence of workers let us unleash even the bravest ideas.

*Итальянский регион Венето – это земля с древней историей, богатыми культурными и художественными традициями, прекрасными пейзажами. Издавна человек жил и трудился здесь в гармонии с природой, опираясь на наследие предков, совершенствуясь и передавая свое мастерство из поколения в поколение.*

*В этом благословенном краю в 2005 году энтузиастами своего дела была образована компания **DIVINARE**, создающая особую по своим эстетическим и эксплуатационным качествам светотехническую продукцию. Союз опыта и вдохновения рождает новые образы и формы, а мастерство и трудолюбие сотрудников позволяют реализовать даже самые смелые идеи.*



Due to the produced materials, we create lamps of various forms and proportions and high design concepts. Work with valuable Murano glass requires all professional glass blower's skills. Herewith the glass presents endless varieties of colors and tones, rare cleanliness and transparency. Metal unique due to its qualities enables producing solid and sustainable constructions. Hammering, engraving and incusing art let us create numerous garniture variants.

Drawing on ancient traditions of handicraft **DIVINARE** progresses and introduces new methods and techniques, that give designers and artists full freedom of self-expression. People with competence of high respect are those who make history and success of **DIVINARE**. Side-by-side do they create staff for decorating homes around the world. These people understand and value beauty and strive for excellence each in his own field.

Beauty has lots of synonyms and definitions, usually this very fact causes argues. But there are two world-wide accepted points – beauty is always something rare and valuable. That is what introduces sincere joy of true beauty. And that is why we create such amounts of forms, ornaments and color decisions – it's all for you to find what you individually perceive as real beauty in the **DIVINARE** collections.




*Благодаря используемым материалам, здесь создаются самые разнообразные по своим формам и пропорциям светильники, которые дополняются благородным декором. Работа с таким ценным материалом, как стекло из Мурано, требует от стеклодува большого мастерства. Но при этом оно предоставляет бесконечно огромное разнообразие цветов и оттенков и обладает редкой чистотой и прозрачностью. Металл, этот уникальный по своим свойствам материал, дает возможность изготавливать прочные и надежные конструкции. Искусство ковки, гравировки и чеканки металла позволяет изготавливать разнообразные варианты отделки.*

*Опираясь на древние традиции ремесленного производства, **DIVINARE** уверенно развивается и внедряет новые способы и технологии, которые дают художникам и дизайнерам полную свободу самовыражения.*

*Историю и успех компании **DIVINARE**, прежде всего, делают люди, чей профессионализм заслуживает высокого доверия. Бок о бок они трудятся над созданием вещей, которые украшают дома по всему миру. Эти люди понимают и ценят красоту и стремятся к совершенству каждый в своей области.*

*У красоты много синонимов и определений, часто из-за них возникают споры и разногласия. Но есть два пункта, с которыми согласны все: красота – это всегда нечто редкое и ценное. Именно это рождает неподдельную радость от созерцания истинной красоты. И именно поэтому мы создаем такое множество форм, орнаментальных мотивов и колористических решений – чтобы вы нашли в коллекциях **DIVINARE** то, что соответствует вашим индивидуальным представлениям о прекрасном.*


NEW



ALBEDO  
10



ALBEDO  
14



PLATEA  
16




CIGNO  
18



SIMONA garnet  
20

NEW



TUCANO  
90



BILANCIA  
92



LETIZIA  
96



VENETO  
98

NEW



ALBERO  
102




SIMONA sapphire  
26



SIMONA amethyst  
30



SIMONA amber  
34



CARL  
38



SUSANA  
44




CRISTALLINO  
104

NEW



CRISTALLINO  
106

NEW



CRISTALLINO  
108



GALASSIA  
110

NEW



ATLANTA  
112

NEW



LAURA  
46



MONA  
48


NEW



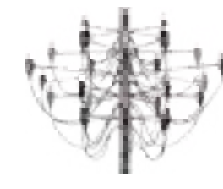
SALICE  
52



SELVA  
58



ARCHEO  
62




MOLTO  
114

NEW



GRAPPOLO  
116

NEW



DALLAS  
118



DONNA  
122




RAGNO  
124


NEW




PALERMO  
64



SOPRANO  
66



CONTRALTO  
70



CANDELA  
74



SORPRESA  
78



LEVITA  
130



RULLOI  
132



PAOLA  
134




BEATA  
136



AURORA  
138



DOLCE  
80



CAMILLA  
82



ORCHETTO  
83



BIANCA-NERO  
84




PALLADA  
88



UFO  
139



NOVA multicolore  
140



NOVA  
144



NOVA chrome  
150



NOVA cognac  
158





NOVA grigio  
162

NEW



CHARLOTTE  
166



GIRO  
168

NEW



OSTIN  
170



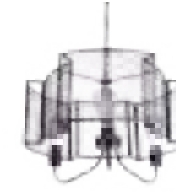
CASCATA  
172



ETERNO  
211




FOSCHIA  
212



RETE  
214




FORMICA  
216



FLORIANA  
218



KANOVI  
174



VIVA  
176



TIZIANA  
178



CAMPO  
180



DOMENICA  
182



CORSETTO  
220



COTTERO  
222




OFELIA  
224



LATERNA  
226



DELTA  
228



BRAVA  
184



PORTA  
186



MONICA  
188



HOUSTON  
190



ALVEARE  
192



DENTON  
232



CAPELLO  
234



PLANETARIO  
236



TROTTOLA  
238



MARINA  
239



MOSAICO  
194

NEW



ROMBO  
196



SPAZIO  
197



POLIEDRO  
198



SFERA  
200



DIANA  
240



PAULA  
242



DORA  
244



GINA  
246



REGGIA  
248



CONO  
202

NEW




NORMAN  
204




STERZO  
206

NEW



REATTIVA  
208

NEW



GOTICO  
210




PALLOTTOLA  
250



SONATA  
251



LIANTO  
252



CALOTTA  
254



GOCCIA  
255





PERLA  
256



URCHIN  
258



CASA  
259



TUBO  
260



GAVROCHE  
262



GAVROCHE sotto  
264



GAVROCHE posto  
266



GAVROCHE volta  
267



CERVANTES  
268



GALOPIN  
269



ROMOLLA  
270



ORBITE  
271



SCIUSCIÀ  
272



MONELLO  
273



SIMPLEX  
274




INDEX  
276

collection

2018 | 2019



**1** NEW



**1**  
8821/02 LM-8

∅ 82 | † 60 | 50<sup>max</sup>  
8x40W E14




# ALBEDO

Frame materials & color: metal, crystal / chrome, clear


Материал и цвет арматуры: металл, хрусталь / хром, прозрачный



**2** NEW



**3** NEW



**2**  
8821/02 LM-6

∅ 70 | † 60 | 50<sup>max</sup>  
6x40W E14



**3**  
8821/02 AP-1

† 45 | † 15 | † 30  
40W E14







1 NEW



2 NEW



1  
8819/02 PL-3  
ø 62 | ± 30  
3x40W E14



2  
8819/03 PL-3  
ø 62 | ± 30  
3x40W E14







1




**1**  
8821/09 LM-8  
ø 82 | ↑ 61 | 50<sup>max</sup>  
8x40W E14



2



3



**2**  
8821/09 LM-6  
ø 70 | ↑ 60 | 50<sup>max</sup>  
6x40W E14



**3**  
8821/09 AP-1  
↑ 45 | ← 15 | ↘ 30  
40W E14



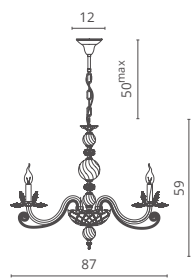
# ALBEDO

Frame materials & color: metal, crystal / gold, clear

Материал и цвет арматуры: металл, хрусталь / золото, прозрачный



1



**1 3D**  
**8820/09 LM-8**  
ø 87 | ↑ 59 | 50<sup>max</sup>  
⊙ 8x40W **E14**



2

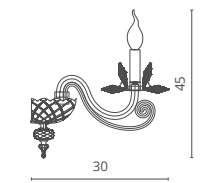
# PLATEA

Frame materials & color: metal, crystal / gold, amber  
Shade material & color: textile/ beige

Материал и цвет арматуры: металл, хрусталь / золото, янтарь  
Материал и цвет плафонов: ткань / бежевый



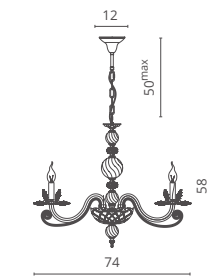
3



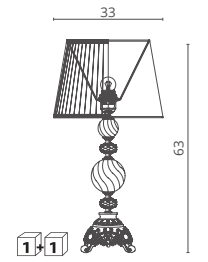
**3**  
**8820/09 AP-1**  
↑ 45 | ↔ 15 | ↘ 30  
⊙ 40W **E14**



4 NEW



**2**  
**8820/09 LM-6**  
ø 74 | ↑ 58 | 50<sup>max</sup>  
⊙ 6x40W **E14**




**4**  
**8820/09 TL-1**  
ø 33 | ↑ 63  
⊙ 40W **E27**





1



**1**  
8825/03 LM-8  
ø 80 | † 60 | 50<sup>max</sup>  
8x40W E14



# CIGNO

Frame materials & color: metal, crystal / chrome, white  
Shade material & color: textile / white

Материал и цвет арматуры: металл, хрусталь / хром, белый  
Материал и цвет плафонов: ткань / белый




2




3



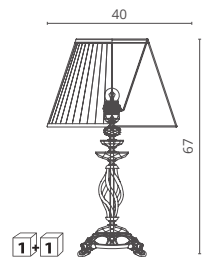
4 NEW



**2** 3D  
8825/03 LM-6  
ø 65 | † 60 | 50<sup>max</sup>  
6x40W E14



**3**  
8825/03 AP-1  
† 45 | ↔ 15 | ↘ 30  
40W E14



**4**  
8825/03 TL-1  
ø 40 | † 67  
40W E27



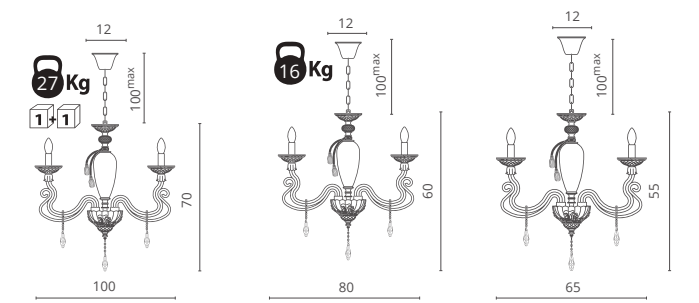




# SIMONA

Frame materials & color: glass, brass, metal, K9 crystal / gold, garnet/ gold, sapphire / gold, amethyst / gold, amber  
Shade material & color: fabric / white / beige

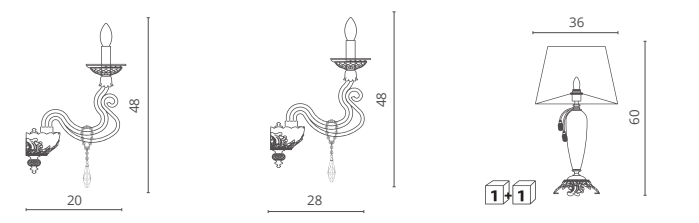
Материал и цвет арматуры: стекло, латунь, металл, хрусталь / золото, гранат / золото, сапфир / золото, аметист/ золото, янтарь  
Материал и цвет плафонов: ткань / белый / бежевый



**5125/XX LM-15**  
💡 15x40W E14

**5125/XX LM-8**  
💡 8x40W E14

**5125/XX LM-6**  
💡 6x40W E14




**5125/XX AP-2**  
💡 2x40W E14

**5125/XX AP-1**  
💡 40W E14

**5125/XX TL-1**  
💡 40W E27





**1**  
5125/10 LM-8  
ø 80 | ± 60 | 100<sup>max</sup>  
8x40W E14



**2**  
5125/10 LM-15  
ø 100 | ± 70 | 100<sup>max</sup>  
15x40W E14




# SIMONA

garnet



1



2

3



4

**1**  
5125/10 TL-1  
ø 36 | ↑ 60  
💡 40W E27



**2**  
5125/10 AP-1  
↑ 48 | ↔ 19 | ↘ 28  
💡 40W E14



**3**  
5125/10 AP-2  
↑ 48 | ↔ 52 | ↘ 20  
💡 2x40W E14



**4**  
5125/10 LM-6  
ø 65 | ↑ 55 | 100<sup>max</sup>  
💡 6x40W E14







# SIMONA

sapphire



1



2



3

**1**  
5125/11 LM-6  
ø 65 | ↑ 55 | 100<sup>max</sup>  
⊙ 6x40W E14



**2**  
5125/11 AP-1  
↑ 48 | ↔ 19 | ↘ 28  
⊙ 40W E14



**3**  
5125/11 AP-2  
↑ 48 | ↔ 52 | ↘ 20  
⊙ 2x40W E14





1



2



3

1

5125/11 TL-1

ø 36 | ± 60

⦿ 40W E27



2

5125/11 LM-8

ø 80 | ± 60 | 100<sup>max</sup>

⦿ 8x40W E14



3

5125/11 LM-15

ø 100 | ± 70 | 100<sup>max</sup>

⦿ 15x40W E14



# SIMONA

amethyst



1



5



2



3

**1**  
5125/12 LM-6  
ø 65 | † 55 | 100<sup>max</sup>  
⊙ 6x40W E14



**2**  
5125/12 AP-2  
† 48 | † 52 | † 20  
⊙ 2x40W E14



**3**  
5125/12 AP-1  
† 48 | † 19 | † 28  
⊙ 40W E14



**4**  
5125/12 TL-1  
ø 36 | † 60 | † max  
⊙ 40W E27



**5**  
5125/12 LM-15  
ø 100 | † 70 | 100<sup>max</sup>  
⊙ 15x40W E14



4



# SIMONA

amethyst



1

1

5125/12 LM-8

∅ 80 | ↑ 60 | 100<sup>max</sup>

8x40W E14



# SIMONA

amber



1

**1** **3D**  
5125/07 LM-8  
ø 80 | ± 60 | 100<sup>max</sup>  
8x40W E14



**2**  
5125/07 TL-1  
ø 36 | ± 60  
40W E27



**3**  
5125/07 LM-15  
ø 100 | ± 70 | 100<sup>max</sup>  
15x40W E14



3



2

# SIMONA

amber



1



2



3

**1**  
5125/07 LM-6  
ø 65 | † 55 | 100<sup>max</sup>  
⊙ 6x40W E14



**2**  
5125/07 AP-2  
† 48 | ↔ 52 | ↘ 20  
⊙ 2x40W E14



**3**  
5125/07 AP-1  
† 48 | ↔ 19 | ↘ 28  
⊙ 40W E14



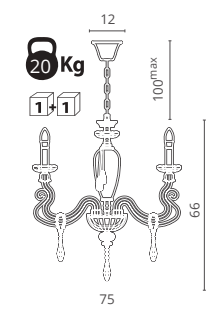




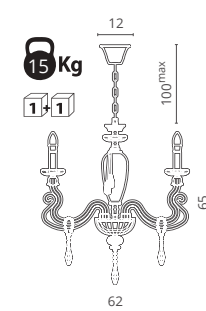
# CARL

Frame materials & color: glass, brass, metal, K9 crystal / gold, pink / gold, amber

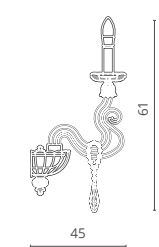
Материал и цвет арматуры: стекло, латунь, металл, хрусталь / золото, красный / золото, розовый / золото, янтарный



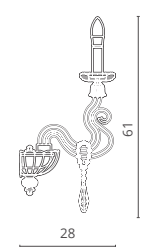
**5124/XX LM-8**  
💡 8x40W E14



**5124/XX LM-6**  
💡 6x40W E14



**5124/XX AP-2**  
💡 2x40W E14



**5124/XX AP-1**  
💡 40W E14





1



2



3



4

1

5124/14 AP-1  
† 61 | ↔ 12 | ↘ 28  
⊙ 40W E14



2

5124/14 AP-2  
† 61 | ↔ 45 | ↘ 18  
⊙ 2x40W E14



3

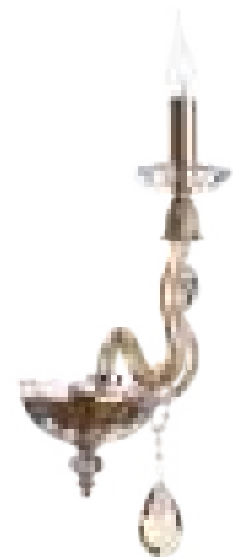
5124/14 LM-6  
∅ 62 | † 65 | 100<sup>max</sup>  
⊙ 6x40W E14




4

5124/14 LM-8  
∅ 75 | † 66 | 100<sup>max</sup>  
⊙ 8x40W E14






1



2



3



4

**1**  
5124/07 AP-1  
† 61 | ↔ 12 | ↘ 28  
⊙ 40W E14



**2**  
5124/07 AP-2  
† 61 | ↔ 45 | ↘ 18  
⊙ 2x40W E14



**3**  
5124/07 LM-6  
ø 62 | † 65 | 100<sup>max</sup>  
⊙ 6x40W E14



**4**  
5124/07 LM-8  
ø 75 | † 66 | 100<sup>max</sup>  
⊙ 8x40W E14





1

# SUSANA

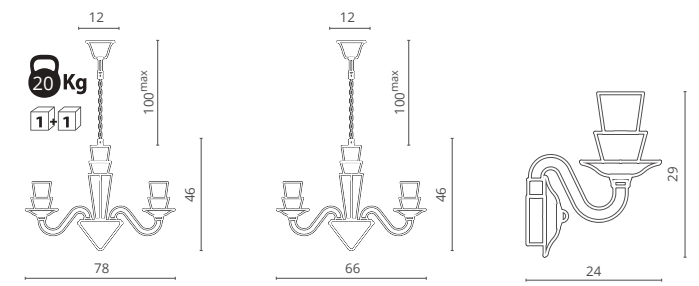
Frame materials & color: glass, brass, metal, K9 crystal/ gold, clear

Материал и цвет арматуры: стекло, латунь, металл, хрусталь / золото, прозрачный



2

3



**1**  
5122/09 LM-8  
ø 78 | ± 46 | 100<sup>max</sup>  
8x40W E14



**2**  
5122/09 LM-6  
ø 66 | ± 46 | 100<sup>max</sup>  
6x40W E14



**3**  
5122/09 AP-1  
± 29 | ↔ 14 | ↘ 24  
40W E14





# LAURA

Frame materials & color: metal, crystal / gold, amber  
Shade material & color: textile / beige

Материал и цвет арматуры: металл, хрусталь / золото, янтарный  
Материал и цвет плафонов: ткань / бежевый




**1** NEW



**2** NEW



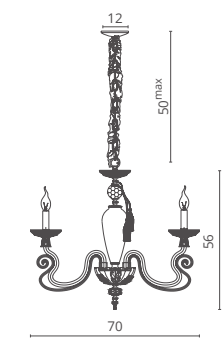
**3** NEW




**1**  
5123/01 LM-8  
ø 85 | † 60 | 50<sup>max</sup>  
⊙ 8x40W E14



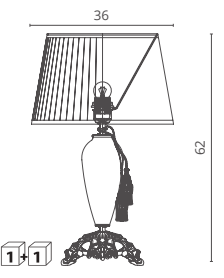
**4** NEW



**2**  
5123/01 LM-6  
ø 70 | † 56 | 50<sup>max</sup>  
⊙ 6x40W E14



**3**  
5123/01 AP-1  
† 51 | ↔ 22 | ↘ 32  
⊙ 40W E14



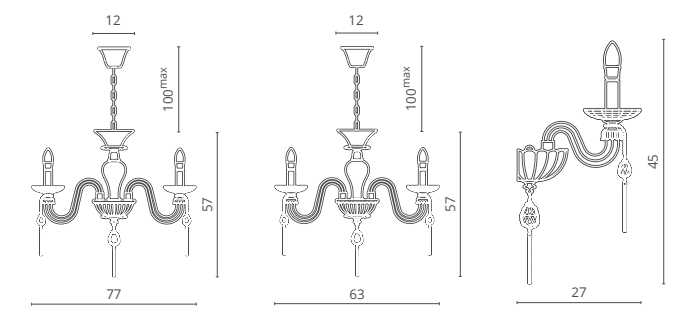
**4**  
5123/01 TL-1  
ø 36 | † 62  
⊙ 40W E27



# MONA

Frame materials & color: glass, brass, metal, K9 crystal/  
gold, amber

Материал и цвет арматуры: стекло, латунь, металл, хрусталь /  
золото, янтарный



**5126/XX LM-8**  
ø 77 | ↑ 57 | 100<sup>max</sup>  
⊙ 8x40W **E14**

**5126/XX LM-6**  
ø 63 | ↑ 57 | 100<sup>max</sup>  
⊙ 6x40W **E14**

**5126/XX AP-1**  
↑ 45 | ↔ 12 | ↘ 27  
⊙ 40W **E14**



1



3



2

1

5126/07 LM-6  
 ø 63 | † 57 | 100<sup>max</sup>  
 ⚡ 6x40W E14



2

5126/07 LM-8  
 ø 77 | † 57 | 100<sup>max</sup>  
 ⚡ 8x40W E14



3

5126/07 AP-1  
 † 45 | ↔ 12 | ↘ 27  
 ⚡ 40W E14





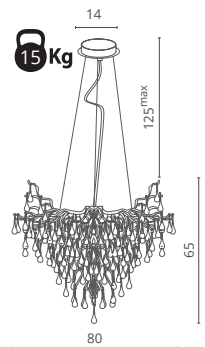
# SALICE

Frame materials & color: metal, glass / gold, amber / clear

Материал и цвет арматуры: алюминий, стекло / золото, янтарь / прозрачный



**1** NEW



**1**  
3132/16 SP-9  
Ø 80 | ↑ 65 | 125<sup>max</sup>  
9x40W G9






**1** NEW



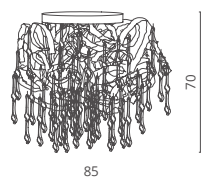
**2** NEW



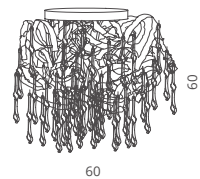
**3** NEW



**4** NEW



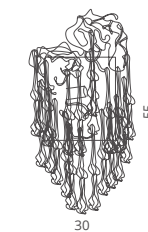
**1**  
3150/16 PL-11  
ø 85 | ± 70  
⊙ 11x40W E14



**2**  
3150/16 PL-6  
ø 60 | ± 60  
⊙ 6x40W E14



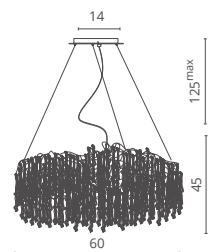
**3**  
3150/16 SP-15  
ø 70 | ± 140 | 60<sup>max</sup>  
⊙ 15x40W E14



**4**  
3150/16 AP-2  
± 55 | ↔ 30 | ↘ 22  
⊙ 2x40W E14







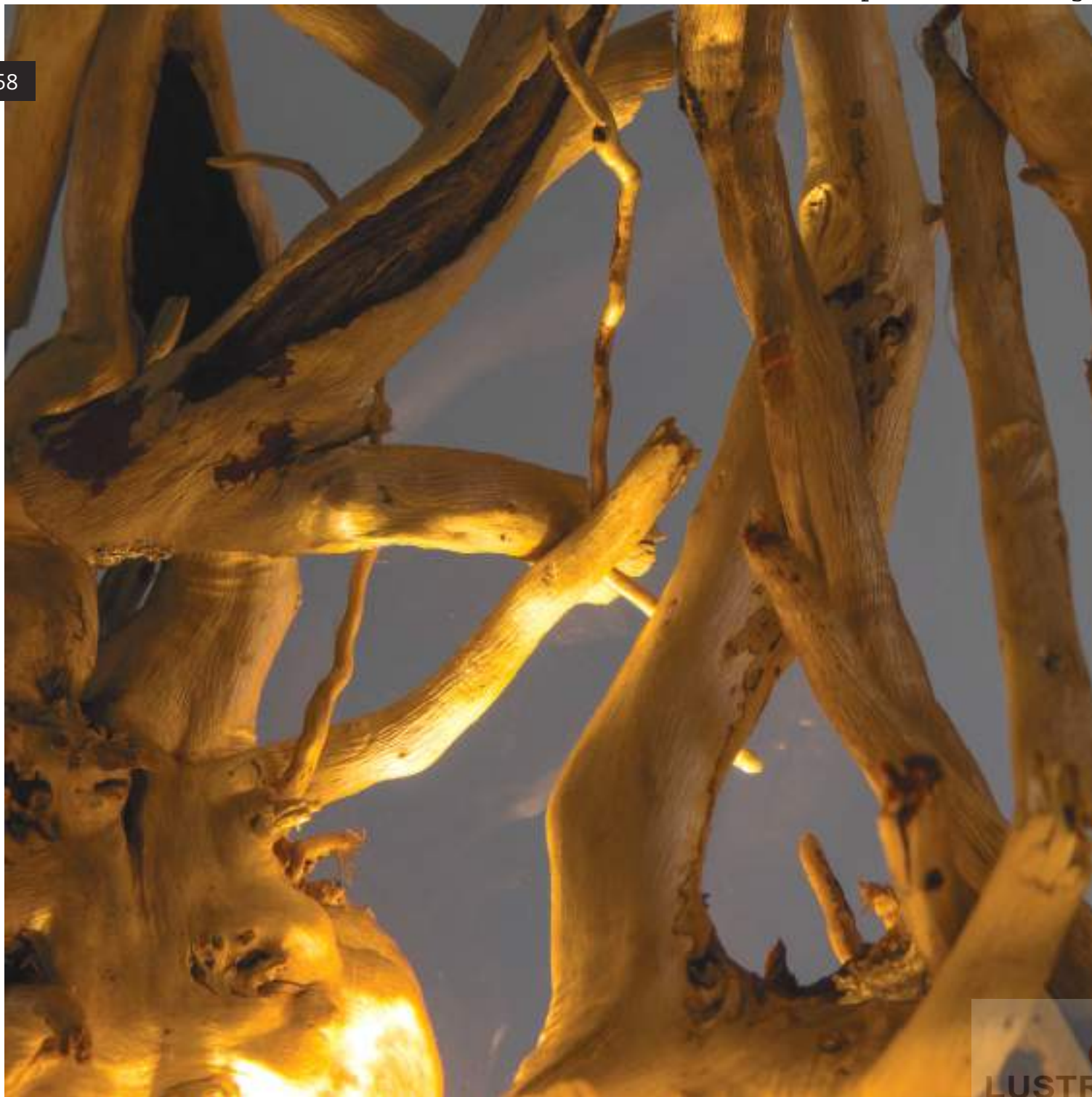
**1**  
3150/16 SP-6  
ø 60 | ± 45 | 125<sup>max</sup>  
6x40W E14



**1** NEW







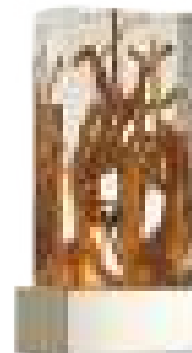
# SELVA

Frame materials & color: metal, acrylic / chrome  
Shade material & color: acrylic / fabric / clear / white

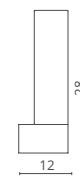
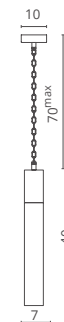
Материал и цвет арматуры: акрил, металл / акрил / хром  
Материал и цвет плафонов: акрил / ткань / прозрачный / белый



1



2



1 3D

**3200/09 SP-1**

ø 7 | ↑ 40 | 70<sup>max</sup>

LED 5W LED 350Lm  
3000K CRI≥70  
Bulb incl.



2

**3200/09 AP-1**

↑ 28 | ↔ 10 | ↘ 12

LED 3W LED 210Lm  
3000K CRI≥70  
Bulb incl.





1



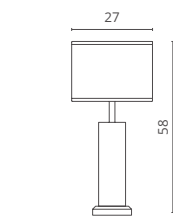
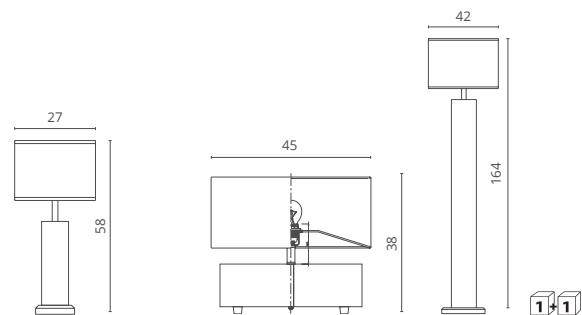
2 NEW



3



4 NEW



1  
3200/09 TL-1  
ø 27 | h 58  
60W E27



2  
3401/09 TL-1  
ø 45 | h 38  
60W E27



3 3D  
3200/09 PN-1  
ø 42 | h 164  
60W E27



4  
3201/09 TL-2  
ø 27 | h 58  
LED 60W/3W E27/LED  
210Lm 3000K CRI≥70  
Bulb incl.







1

# ARCHEO

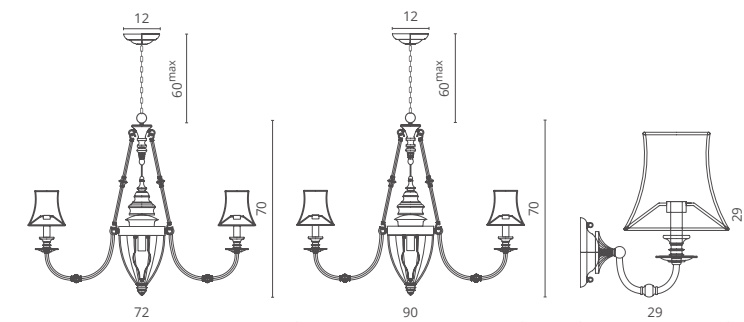
Frame materials & color: metal, glass / nickel  
Shade material & color: textile / beige

Материал и цвет арматуры: стекло, металл / никель  
Материал и цвет плафонов: ткань / бежевый



2

3



1 3D

1165/01 LM-6

ø 72 | ± 70 | 60<sup>max</sup>

⊙ 6x40W E14



2

1165/01 LM-8

ø 90 | ± 70 | 60<sup>max</sup>

⊙ 8x40W E14



3

1165/01 AP-1

± 29 | ± 15 | 29

⊙ 40W E14







**1** NEW

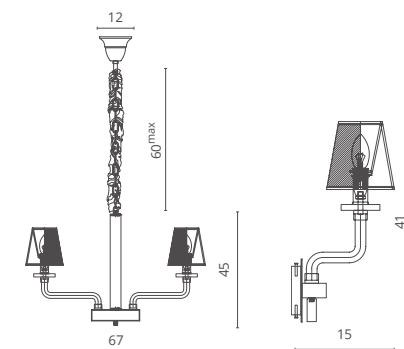
# PALERMO

Frame materials & color: metal, crystal / chrome, clear  
Shade material & color: textile / white

Материал и цвет арматуры: металл, хрусталь / хром, прозрачный  
Материал и цвет плафонов: ткань / белый



**2** NEW



**1**  
**1700/02 LM-6**  
ø 67 | ↑ 45 | 60<sup>max</sup>  
⊙ 6x40W E14



**2**  
**1700/02 AP-1**  
↑ 41 | ↔ 15 | ↘ 21  
⊙ 40W E14

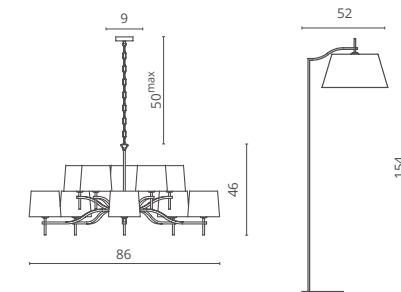




# SOPRANO

Frame materials & color: stainless steel / chrome  
Shade material & color: fabric / white

Материал и цвет арматуры: нержавеющая сталь / хром  
Материал и цвет плафонов: ткань / белый



**1** **3D**  
**1341/02 LM-10**  
ø 100 | † 46 | 50<sup>max</sup>  
💡 10x40W **E14**



**2**  
**1341/02 PN-1**  
† 154 | ↔ 40 | ↘ 52  
💡 60W **E27**





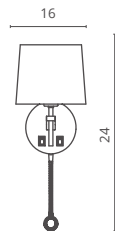
1



**1**  
1341/02 TL-1  
↑ 65 | ↔ 34 | ↘ 40  
💡 60W E27



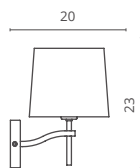
2



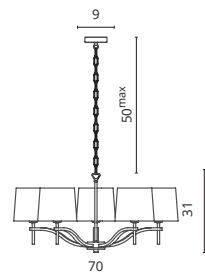
**2**  
1341/02 AP-2  
↑ 24 | ↔ 16 | ↘ 20  
LED 40W/1W E14/ LED  
80Lm 3000K CRI≥70  
Bulb incl.



3



**3**  
1341/02 AP-1  
↑ 23 | ↔ 16 | ↘ 20  
💡 40W E14



**4 3D**  
1341/02 LM-5  
ø 70 | ↑ 31 | 50<sup>max</sup>  
💡 5x40W E14



4





1

2

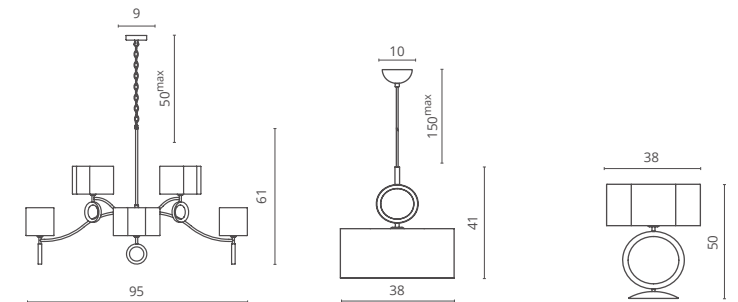

# CONTRALTO

Frame materials & color: stainless steel / chrome  
Shade material & color: fabric / white

Материал и цвет арматуры: нержавеющая сталь / хром  
Материал и цвет плафонов: ткань / белый



3



**1** 3D  
4069/02 LM-8  
∅ 95 | ↑ 61 | 50<sup>max</sup>  
⊙ 8x40W E14

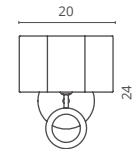
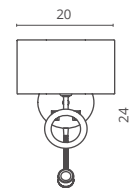
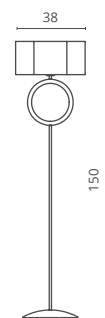
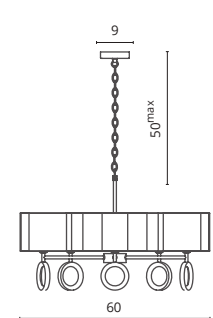


**2** 3D  
4069/02 SP-1  
↑ 41 | ↔ 20 | ↘ 38 | 150<sup>max</sup>  
⊙ 60W E27



**3**  
4069/02 TL-1  
↑ 50 | ↔ 20 | ↘ 38  
⊙ 60W E27





**1** 3D  
4069/02 LM-5  
ø 60 | † 40 | 50<sup>max</sup>  
⊙ 5x40W E14



**2**  
4069/02 PN-1  
† 150 | ↔ 38 | ↘ 30  
⊙ 60W E27



**3**  
4069/02 AP-2  
† 24 | ↔ 20 | ↘ 17  
Ⓛ 40W/1W E14/LED  
80Lm 3000K CRI≥70  
Bulb incl. Ⓢ

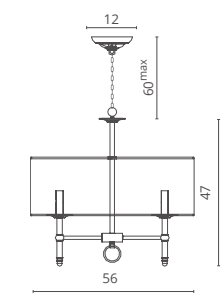


**4**  
4069/02 AP-1  
† 24 | ↔ 20 | ↘ 17  
⊙ 40W E14 Ⓢ





1



1  
1162/01 SP-5  
ø 56 | h 47 | 60<sup>max</sup>  
5x40W E14



# CANDELA

Frame materials & color: metal / nickel  
Shade material & color: textile / ivory

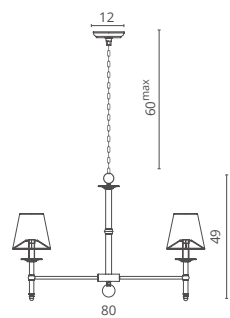
Материал и цвет арматуры: металл / никель  
Материал и цвет плафонов: ткань / слоновая кость







1



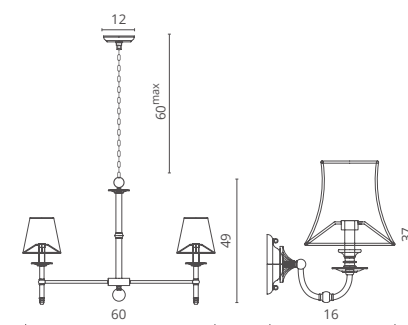
**1 3D**  
**1162/01 LM-8**  
ø 80 | ↑ 49 | 60<sup>max</sup>  
⊙ 8x40W E14



2



3



**2**  
**1162/01 LM-5**  
ø 60 | ↑ 49 | 60<sup>max</sup>  
⊙ 5x40W E14



**3**  
**1162/01 AP-1**  
↑ 37 | ↔ 16 | ↘ 16  
⊙ 40W E14





1



2

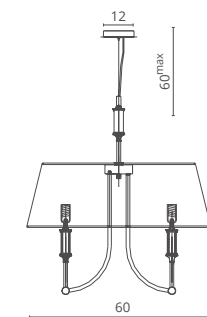
# SORPRESA

Frame materials & color: metal, crystal / nickel  
Shade material & color: textile / beige

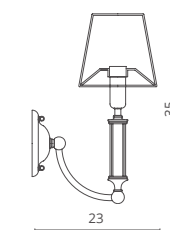
Материал и цвет арматуры: металл, хрусталь / никель  
Материал и цвет плафонов: ткань / бежевый



CRYSTAL PARTICLES  
Хрустальная крошка



**1**  
**1167/01 SP-6**  
 ∅ 60 | ± 70 | 60<sup>max</sup>  
 6x40W E14



**2**  
**1167/01 AP-1**  
 ± 35 | ↔ 15 | ↘ 23  
 40W E14



# DOLCE

Frame materials & color: metal, ceramics / antique brass  
Shade material & color: textile / cream

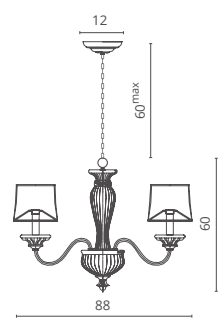
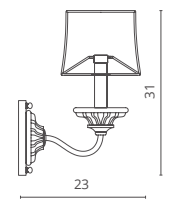
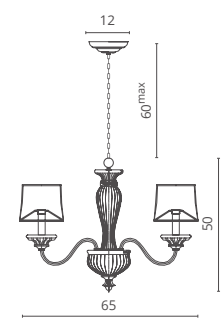
Материал и цвет арматуры: металл, керамика / античная латунь  
Материал и цвет плафонов: ткань / кремовый



2




1



**1**  
1175/01 LM-5  
ø 65 | ↑ 50 | 60<sup>max</sup>  
⊙ 5x40W E14

**2**  
1175/01 AP-1  
↑ 31 | ↔ 16 | ↘ 23  
⊙ 40W E14

**3** **3D**  
1175/01 LM-8  
ø 88 | ↑ 60 | 60<sup>max</sup>  
⊙ 8x40W E14



3



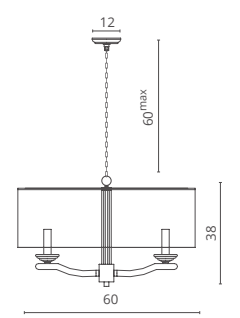
# CAMILLA

Frame materials & color: metal / nickel  
Shade material & color: textile / beige

Материал и цвет арматуры: металл / никель  
Материал и цвет плафонов: ткань / бежевый



1



**1**  
1163/01 SP-6  
ø 60 | ± 38 | 60<sup>max</sup>  
💡 6x40W E14



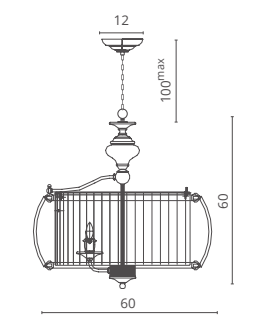
# ORCHETTO

Frame materials & color: metal, crystal / nickel  
Shade material & color: textile / white

Материал и цвет арматуры: металл, хрусталь / никель  
Материал и цвет плафонов: ткань / белый



1



**1 3D**  
1164/01 SP-4  
ø 60 | ± 60 | 100<sup>max</sup>  
💡 4x40W E14





1

7091/01 LM-8



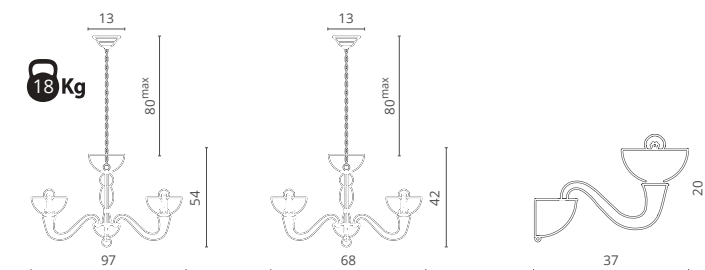
# BIANCA-NERO

Frame materials & color: metal, resin, glass / white / black

Shade material & color: glass / white / black

Материал и цвет арматуры: металл, полимерный материал, стекло / белый / черный

Материал и цвет плафонов: стекло / белый / черный



**7091/XX LM-8**

Ø 97 | † 54 | 80<sup>max</sup>  
⚡ 8x40W E14

**7091/XX LM-5**

Ø 68 | † 42 | 80<sup>max</sup>  
⚡ 5x40W E14

**7091/XX AP-1**

† 20 | ↔ 16 | ↘ 37  
⚡ 40W E14



3



1



2

**1**  
7091/04 AP-1  
‡ 20 | † 16 | ‡ 37  
‡ 40W E14



**2**  
7091/01 AP-1  
‡ 20 | † 16 | ‡ 37  
‡ 40W E14



**3**  
7091/01 LM-5  
ø 68 | ‡ 42 | 80<sup>max</sup>  
‡ 5x40W E14



4



5

**4**  
7091/04 LM-5  
ø 68 | ‡ 42 | 80<sup>max</sup>  
‡ 5x40W E14



**5** **3D**  
7091/04 LM-8  
ø 97 | ‡ 54 | 80<sup>max</sup>  
‡ 8x40W E14





# PALLADA

Frame materials & color: glass, metal / white

Материал и цвет арматуры: стекло, металл / белый



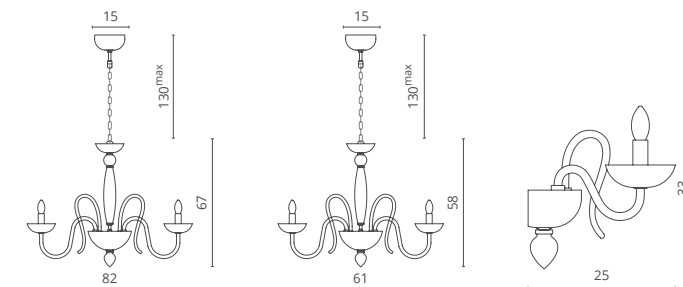
1



2



3



**1** 3D  
6004/03 LM-8  
ø 82 | † 67 | 130<sup>max</sup>  
⊙ 8x40W E14



**2**  
6004/03 LM-5  
ø 61 | † 58 | 130<sup>max</sup>  
⊙ 5x40W E14

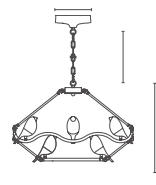


**3**  
6004/03 AP-2  
† 33 | ↔ 43 | ↘ 25  
⊙ 2x40W E14

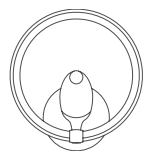




1 NEW



**1**  
**9656/03 SP-12**  
ø 87 | ↑ 45 | 100<sup>max</sup>  
LED 50W LED  
3000 Lm 4000K CRI≥80  
Bulb incl.



**2**  
**9656/03 AP-1**  
↑ 32 | ↔ 30 | ↘ 19  
LED 17,8W LED  
890 Lm 4000K CRI≥80  
Bulb incl. ©



2 NEW



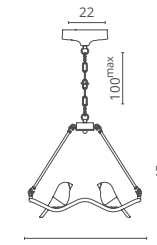
# TUCANO

Frame materials & color: metal painted / white  
Shade material & color: acrylic / white

Материал и цвет арматуры: металл крашенный / белый  
Материал и цвет плафонов: акрил / белый



3 NEW



**3**  
**9656/03 SP-6**  
ø 64 | ↑ 45 | 130<sup>max</sup>  
LED 25W LED  
1260Lm 4000K CRI≥80  
Bulb incl.





**1 3D**  
1154/01 LM-8

# BILANCIA

Frame materials & color: glass, metal / white / chrome, smoky / chrome, amber  
Shade material & color: fabric / white / smoky /amber

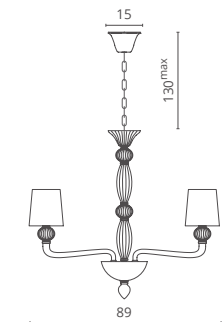
Материал и цвет арматуры: стекло, металл / белый / хром, дымчатый / хром, янтарь  
Материал и цвет плафонов: ткань / белый / дымчатый / янтарь



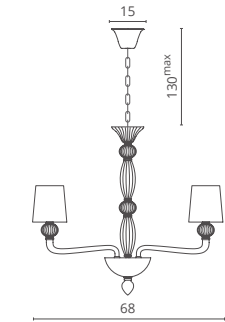
**2**  
1154/01 LM-6



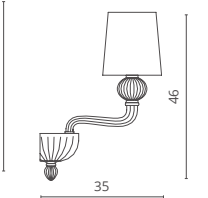
**3**  
1154/01 AP-1



**1154/XX LM-8**  
ø 89 | ± 78 | 130<sup>max</sup>  
⊙ 8x40W E14



**1154/XX LM-6**  
ø 68 | ± 78 | 130<sup>max</sup>  
⊙ 6x40W E14



**1154/XX AP-1**  
± 46 | ↔ 15 | ↘ 35  
⊙ 40W E14





1



2



3

**1**  
1154/03 LM-6  
ø 68 | † 78 | 130<sup>max</sup>  
⦿ 6x60W E14



**2**  
1154/03 LM-8  
ø 89 | † 78 | 130<sup>max</sup>  
⦿ 8x60W E14



**3**  
1154/03 AP-1  
† 46 | ↔ 16 | ↘ 33  
⦿ 60W E14



4



5



6

**4**  
1154/02 LM-8  
ø 89 | † 78 | 130<sup>max</sup>  
⦿ 8x60W E14



**5**  
1154/02 LM-6  
ø 68 | † 78 | 130<sup>max</sup>  
⦿ 6x60W E14



**6**  
1154/02 AP-1  
† 46 | ↔ 15 | ↘ 35  
⦿ 60W E14



# LETIZIA

Frame materials & color: glass, metal / glass, iron / chrome, multicolor  
Shade material & color: glass / chrome, multicolor

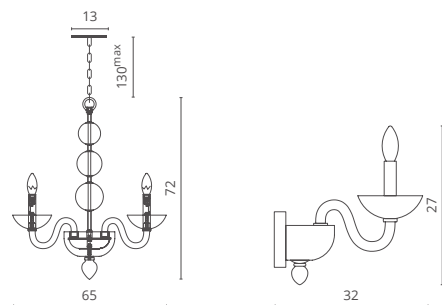
Материал и цвет арматуры: стекло, металл / хром, мультикопор  
Материал и цвет плафонов: стекло / хром, мультикопор



2



1



**1**  
1156/02 LM-6  
ø 65 | † 72 | 130<sup>max</sup>  
⊙ 6x60W E14



**2**  
1156/02 AP-1  
† 27 | † 15 | † 32  
⊙ 60W E14





1  
1155/03 LM-5

2  
1155/03 LM-8



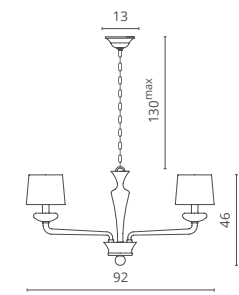
# VENETO

Frame materials & color: glass, metal / chrome, magenta / chrome, blue / chrome, green  
Shade material & color: fabric / white / black

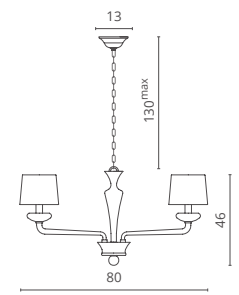
Материал и цвет арматуры: стекло, металл / хром, сиреневый / хром, синий / хром, зеленый  
Материал и цвет плафонов: ткань / белый / черный



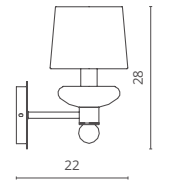
3  
1155/03 AP-1



1155/XX LM-8  
ø 92 | ± 46 | 130<sup>max</sup>  
⊙ 8x60W E14



1155/XX LM-5  
ø 80 | ± 46 | 130<sup>max</sup>  
⊙ 5x60W E14



1155/XX AP-1  
± 28 | ↔ 15 | ↘ 22  
⊙ 60W E14





1



2



1  
1155/04 LM-8  
ø 92 | ↑ 46 | 130<sup>max</sup>  
⊙ 8x60W E14



2  
1155/04 AP-1  
↑ 28 | ↔ 15 | ↘ 22  
⊙ 60W E14



3  
1155/04 LM-5  
ø 80 | ↑ 46 | 130<sup>max</sup>  
⊙ 5x60W E14

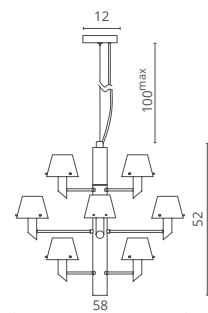


# ALBERO

Frame materials & color: metal plated / chrome  
Shade material & color: glass / white

Материал и цвет арматуры: металл гальванизированный / хром  
Материал и цвет плафонов: стекло / белый

**1** NEW




**1**  
1680/02 LM-12  
ø 58 | t 52 | 100<sup>max</sup>  
12x60W E14



# CRISTALLINO

Frame materials & color: metal / chrome  
Shade material & color: metal / chrome

Материал и цвет арматуры: металл / хром  
Материал и цвет плафонов: металл / хром



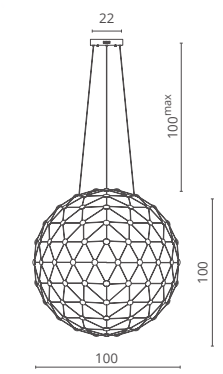
1



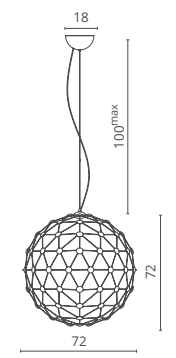
2



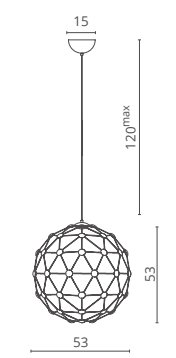
3



**1** 3D  
**1610/02 SP-140**  
ø 100 | ± 100 | 100<sup>max</sup>  
LED 32W LED  
2385Lm 3000K CRI≥80  
Bulb incl.



**2**  
**1610/02 SP-96**  
ø 72 | ± 72 | 100<sup>max</sup>  
LED 36W LED  
2464Lm 3000K CRI≥80  
Bulb incl.



**3**  
**1610/02 SP-60**  
ø 53 | ± 53 | 120<sup>max</sup>  
LED 28W LED  
1960Lm 3000K CRI≥80  
Bulb incl.





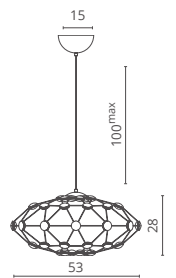
# CRISTALLINO

Frame materials & color: metal plated / chrome  
Shade material & color: metal, plastic / chrome

Материал и цвет арматуры: металл / хром  
Материал и цвет плафонов: металл, пластик / хром



**1** NEW



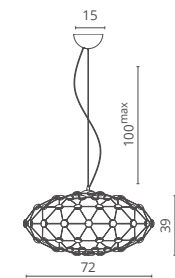
**1**  
1720/02 SP-48

Ø 53 | ↑ 28 | 100<sup>max</sup>

LED 21W LED

1350Lm 3000K CRI≥80

Bulb incl.



**2**  
1720/02 SP-72

Ø 72 | ↑ 39 | 100<sup>max</sup>


LED 22W LED

1650Lm 3000K CRI≥80

Bulb incl.



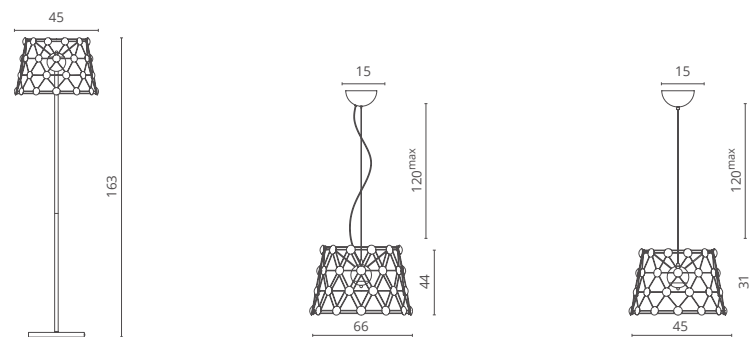
**2** NEW



# CRISTALLINO

Frame materials & color: aluminum / chrome  
Shade material & color: plastic / chrome

Материал и цвет арматуры: металл / хром  
Материал и цвет плафонов: пластик / хром



**1**  
1609/02 PN-48

ø 45 | ± 163  
LED 28W LED  
1800Lm 3000K CRI≥80  
Bulb incl.



**2**  
1608/02 SP-48

ø 66 | ± 44 | 120<sup>max</sup>  
LED 28W LED  
1800Lm 3000K CRI≥80  
Bulb incl.



**3**  
1609/02 SP-48

ø 45 | ± 31 | 120<sup>max</sup>  
LED 28W LED  
1800Lm 3000K CRI≥80  
Bulb incl.

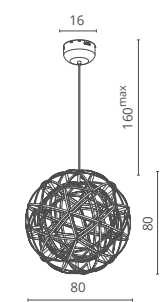
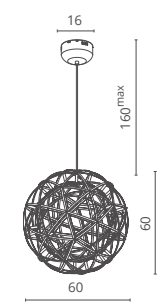
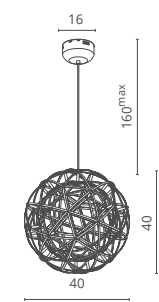
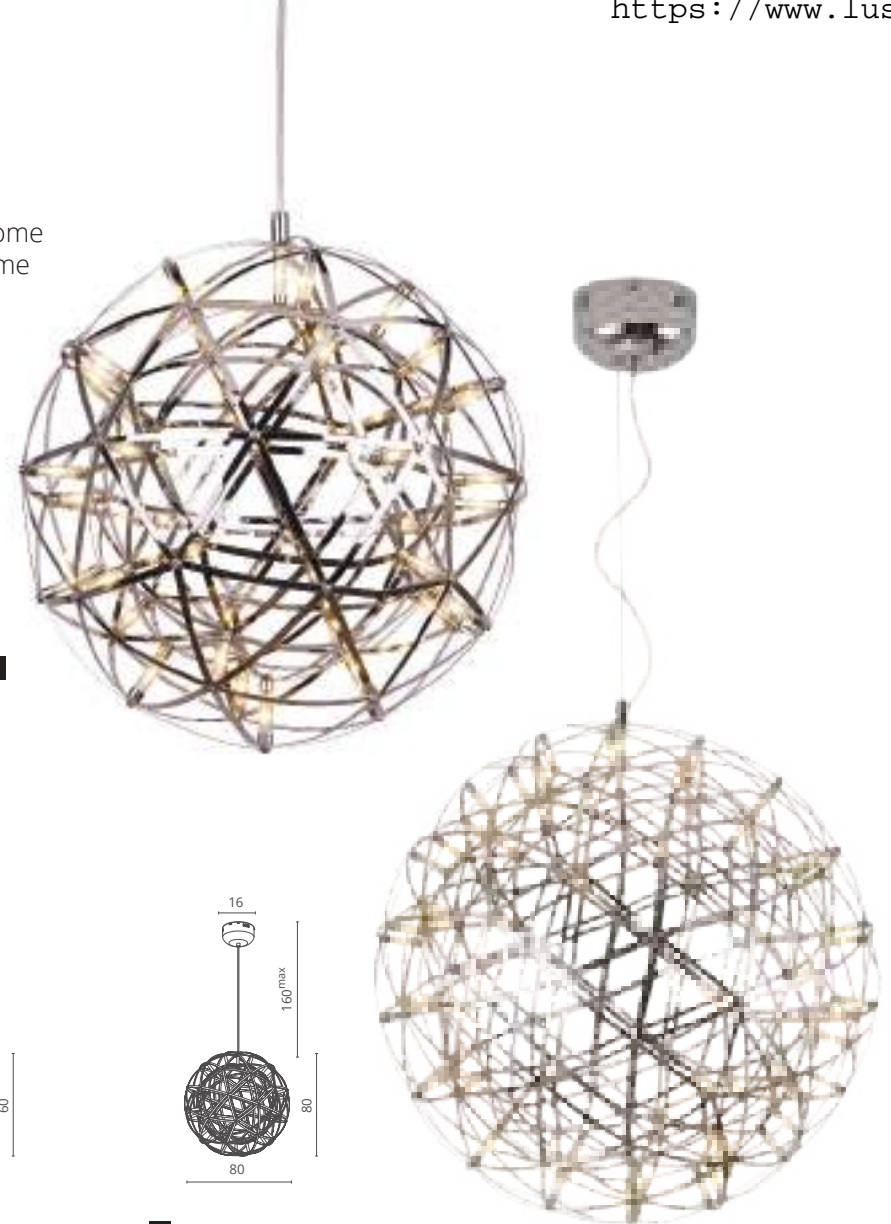




# GALASSIA

Frame materials & color: metal / chrome  
Shade material & color: metal / chrome

Материал и цвет арматуры: металл / хром  
Материал и цвет плафонов: металл / хром



**1** **3D**  
**1030/02 SP-42**  
ø 40 | ± 40 | 160<sup>max</sup>  
**LED 18W LED**  
1020Lm 3000K CRI≥80  
Bulb incl.



**2**  
**1030/02 SP-92**  
ø 60 | ± 60 | 160<sup>max</sup>  
**LED 39W LED**  
1790Lm 3000K CRI≥80  
Bulb incl.



**3**  
**1030/02 SP-162**  
ø 80 | ± 80 | 160<sup>max</sup>  
**LED 60W LED**  
2170Lm 3000K CRI≥80  
Bulb incl.



**2** **NEW**

**3** **NEW**





# ATLANTA

Frame materials & color: metal plated / chrome

Материал и цвет арматуры: металл гальванизированный / хром



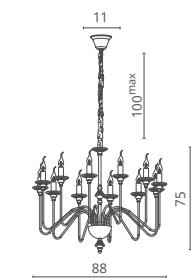
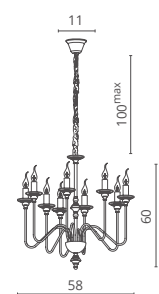
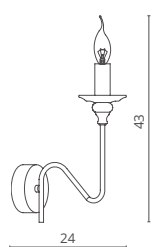
**1** NEW



**2** NEW



**3** NEW



**1**  
1021/02 AP-1  
↑ 43 | ↔ 10 | ↘ 24  
💡 60W E14



**2**  
1021/02 LM-9  
∅ 58 | ↑ 60 | 100 max  
💡 9x60W E14



**3**  
1021/02 LM-12  
∅ 88 | ↑ 75 | 100 max  
💡 12x60W E14




# MOLTO

Frame materials & color: metal / chrome


Материал и цвет арматуры: металл / хром



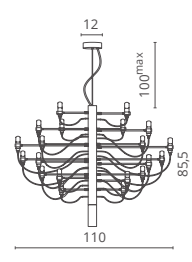
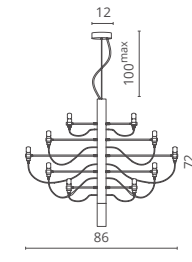
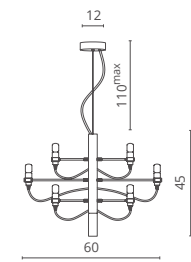
1



2



3



**1**  
**8030/02 LM-18**  
ø 60 | † 45 | 110<sup>max</sup>  
⊘ 18x15W **E14**  
Bulb incl.



**2** **3D**  
**8030/02 LM-30**  
ø 86 | † 72 | 100<sup>max</sup>  
⊘ 30x15W **E14**  
Bulb incl.



**3**  
**8030/02 LM-50**  
ø 110 | † 85,5 | 100<sup>max</sup>  
⊘ 50x15W **E14**  
Bulb incl.





1

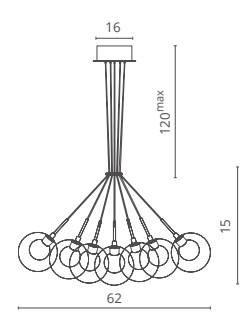
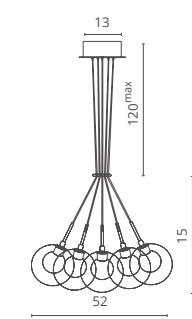
# GRAPPOLO

Frame materials & color: metal / chrome  
 Shade material & color: glass / clear, white

Материал и цвет арматуры: металл / хром  
 Материал и цвет плафонов: стекло / прозрачный, белый



2



**1** 3D  
**7720/02 SP-13**  
 ø 52 | ± 15 | 120<sup>max</sup>  
 (LED) 13x1,5W **G4 LED**  
 Bulb incl.  
 13x105Lm 3000K



**2**  
**7720/02 SP-19**  
 ø 62 | ± 15 | 120<sup>max</sup>  
 (LED) 19x1,5W **G4 LED**  
 Bulb incl.  
 19x105Lm 3000K







# DALLAS

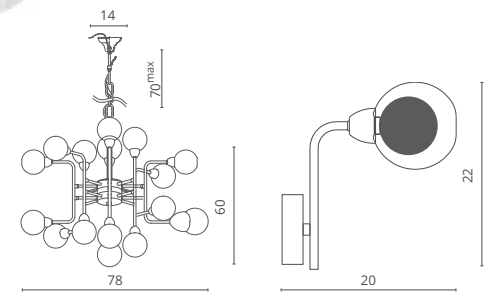
Frame materials & color: metal plated / antique brass  
Shade material & color: glass / clear

Материал и цвет арматуры: металл гальванизированный / античная латунь  
Материал и цвет плафонов: стекло / прозрачный



**1** NEW

**2** NEW



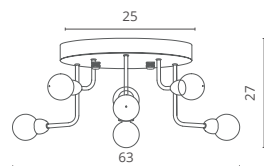
**1**  
**3360/15 LM-16**  
ø 78 | † 60 | 70<sup>max</sup>  
⚡ 16x33W G9

**2**  
**3360/15 AP-1**  
† 22 | † 10 | † 20  
⚡ 33W G9





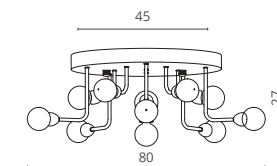
**1** NEW



**1**  
3360/15 PL-9  
ø 63 | ± 27  
9x33W G9



**2** NEW



**2**  
3360/15 PL-11  
ø 80 | ± 27  
11x33W G9



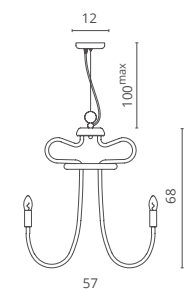
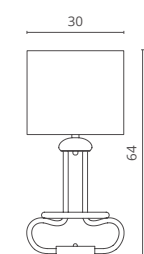
# DONNA

Frame materials & color: steel / black-white  
Shade material & color: polyester / white

Материал и цвет арматуры: металл / черно-белый  
Материал и цвет плафонов: пластик / белый



1



**1**  
2718/04 TL-1  
ø 30 | t 64  
⦿ 60W E27



**2** **3D**  
2718/04 LM-12  
ø 57 | t 68 | 100<sup>max</sup>  
⦿ 12x40W E14



2

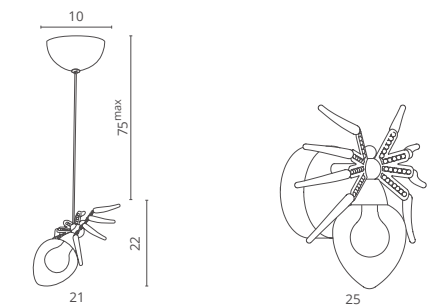




# RAGNO

Frame materials & color: metal / chrome / black  
Shade material & color: glass / clear

Материал и цвет арматуры: металл / хром / черный  
Материал и цвет плафонов: стекло / прозрачный



**1** 3D  
 1308/02 SP-1  
 ø 21 | † 22 | 75<sup>max</sup>  
 ⚡ 40W G9

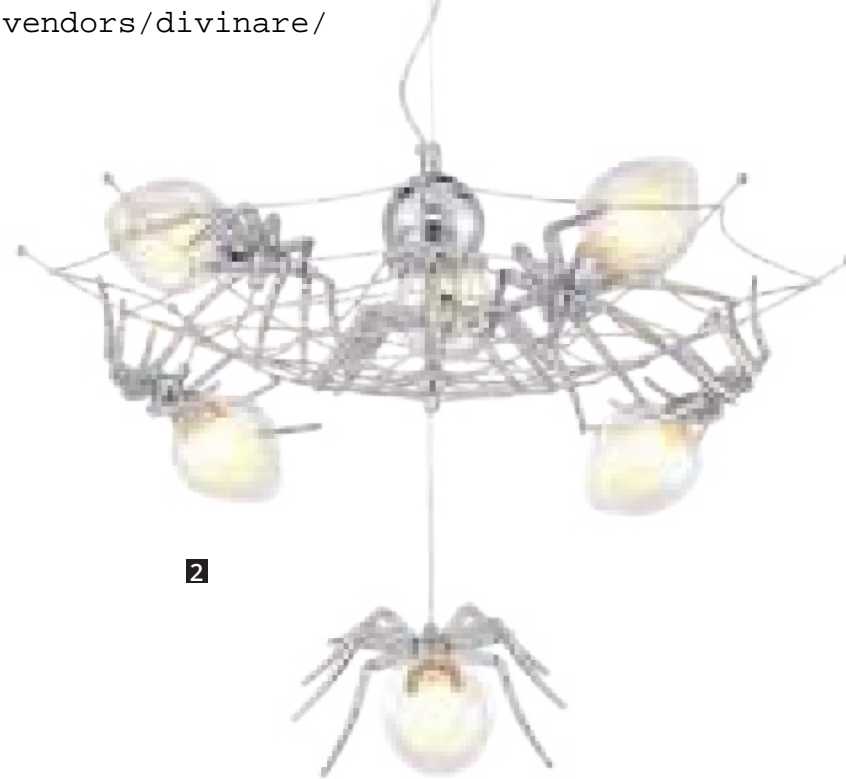


**2**  
 1309/02 AP-1  
 † 22 | ↔ 21 | ↘ 13  
 ⚡ 40W G9






**1** NEW



**2**



**3**

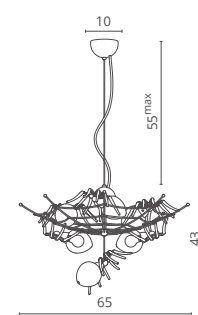


**1**

**1308/02 PL-8**

ø 80 | ↑ 100

⚡ 8x40W G9

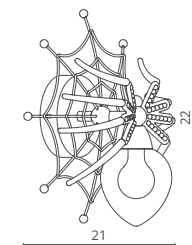


**2**

**1308/02 SP-6**

ø 65 | ↑ 43 | 55<sup>max</sup>

⚡ 6x40W G9



**3**

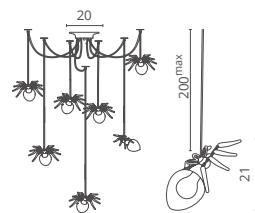
**1308/02 AP-1**

↑ 26 | ↔ 25 | ↘ 25

⚡ 40W G9



**1** NEW



**1**

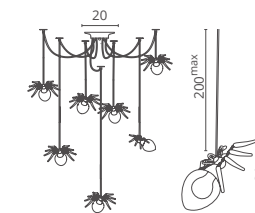
1308/02 SP-7

ø 20 | ↑ 200

7x40W G9



**2** NEW



**2**

1308/04 SP-7

ø 20 | ↑ 200

7x40W G9





# LEVITA

Frame materials & color: steel / white  
Shade material & color: plastyc / white

Материал и цвет арматуры: металл / белый  
Материал и цвет плафонов: пластик / белый



1



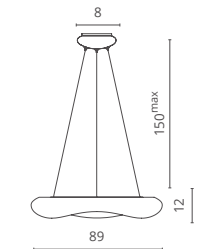
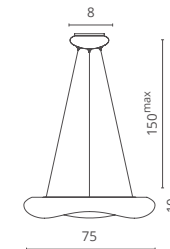
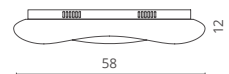
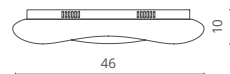
2



3



4



**1**  
**8003/46 PL-1**  
ø 46 | † 10  
LED 24W LED  
2100Lm 3000K CRI≥80  
Bulb incl.



**2**  
**8003/60 PL-1**  
ø 58 | † 12  
LED 39W LED  
3500Lm 3000K CRI≥80  
Bulb incl.



**3**  
**8003/75 SP-1**  
ø 75 | † 10 | 150<sup>max</sup>  
LED 80W LED  
6000Lm 3000K CRI≥80  
Bulb incl.



**4 3D**  
**8003/91 SP-1**  
ø 89 | † 12 | 150<sup>max</sup>  
LED 120W LED  
8900Lm 3000K CRI≥80  
Bulb incl.



# RULLO

Frame materials & color: aluminum / white  
Shade material & color: acrylic / white

Материал и цвет арматуры: металл / белый  
Материал и цвет плафонов: пластик / белый

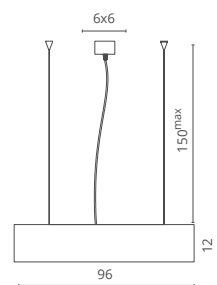
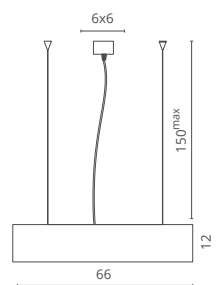


1



Can be installed as a ceiling lamp  
(cable incl.)

Допускается устанавливать как потолочный  
светильник (тросики в комплекте)



1

**8021/66 SP-1**

∅ 66 | ± 12 | 150<sup>max</sup>

LED 80W LED  
2800Lm 3000K CRI≥75  
Bulb incl.



2

**3D**

**8021/96 SP-1**

∅ 96 | ± 12 | 150<sup>max</sup>

LED 152W LED  
5275Lm 3000K CRI≥75  
Bulb incl.

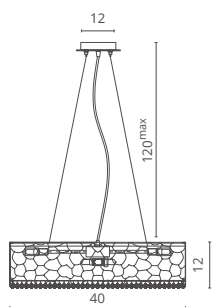


2

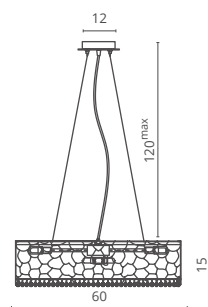
# PAOLA

Frame materials & color: metal / chrome  
Shade material & color: crystal / chrome


Материал и цвет арматуры: металл / хром  
Материал и цвет плафонов: хрусталь / хром



**1**  
2002/01 SP-6  
ø 40 | ± 12 | 120<sup>max</sup>  
6x25W G9  
Bulb incl.



**2**  
2002/01 SP-9  
ø 60 | ± 15 | 120<sup>max</sup>  
9x25W G9  
Bulb incl.



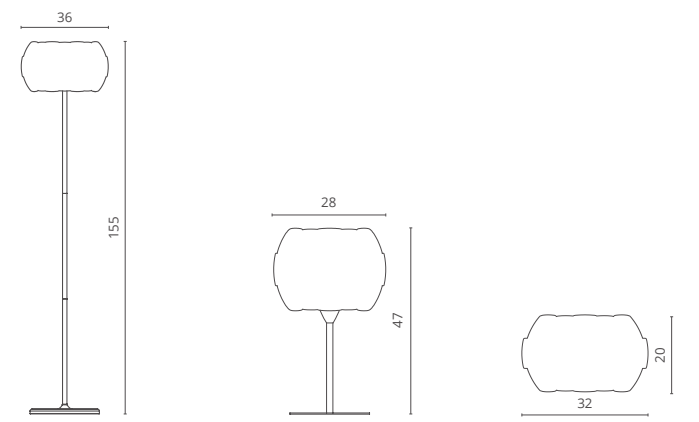
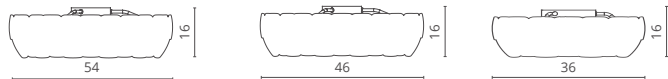
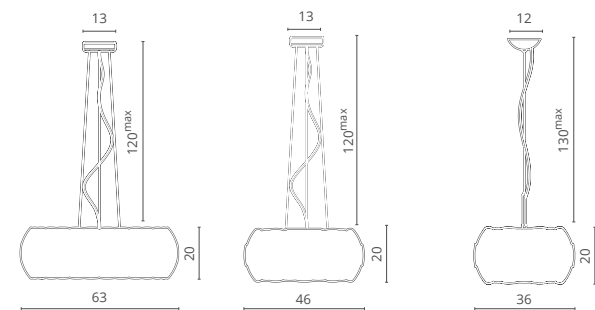




# BEATA

Frame materials & color: metal / metal, PC / white  
 Shade material & color: PC / white

Материал и цвет арматуры: металл / белый  
 Материал и цвет плафонов: пластик / белый



**1 3D**  
**1317/21 SP-8**  
 ø 63 | ± 20 | 120<sup>max</sup>  
 ⚡ 8x24W E27



**1**  
**1317/11 SP-5**  
 ø 46 | ± 20 | 120<sup>max</sup>  
 ⚡ 5x24W E27



**1**  
**1317/01 SP-3**  
 ø 36 | ± 20 | 130<sup>max</sup>  
 ⚡ 3x24W E27



**2**  
**1317/01 PL-6**  
 ø 54 | ± 16  
 ⚡ 6x24W E27



**2**  
**1317/01 PL-4**  
 ø 46 | ± 16  
 ⚡ 4x24W E27



**2**  
**1317/11 PL-4**  
 ø 36 | ± 16  
 ⚡ 4x13W E14



**3**  
**1317/01 PN-3**  
 ø 36 | ± 155  
 ⚡ 3x24W E27



**4**  
**1317/01 TL-1**  
 ø 28 | ± 47  
 ⚡ 26W E27



**5**  
**1317/01 AP-2**  
 ± 20 | ↔ 32 | ↘ 17  
 ⚡ 2x13W E14



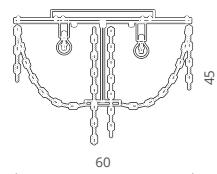
# AURORA

Frame materials & color: metal / chrome  
Shade material & color: crystal / clear

Материал и цвет арматуры: металл / хром  
Материал и цвет плафонов: хрусталь / прозрачный



1



**1 3D**  
2006/01 PL-6  
ø 60 | ± 45  
6x40W E14



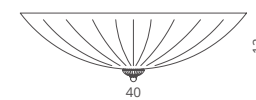
# UFO

Frame materials & color: glass, metal / white  
Shade material & color: glass / clear

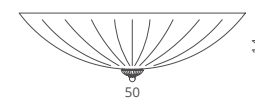
Материал и цвет арматуры: стекло, металл / белый  
Материал и цвет плафонов: стекло / прозрачный



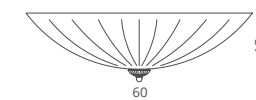
1



**1**  
3510/03 PL-3  
ø 40 | ± 12  
3x40W E27




**1**  
3510/03 PL-4  
ø 50 | ± 14  
4x40W E27



**1**  
3510/03 PL-6  
ø 60 | ± 15  
6x40W E27





**1** NEW

# NOVA

multicolore

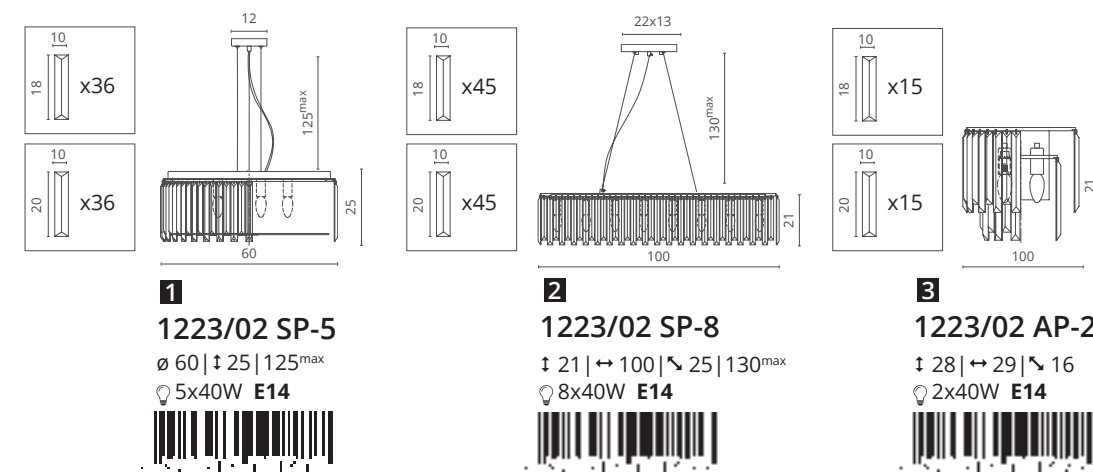
Frame materials & color: mild steel / chrome  
Shade material & color: crystal / multicolored

Материал и цвет арматуры: металл / хром  
Материал и цвет плафонов: хрусталь / разноцветный




**2** NEW

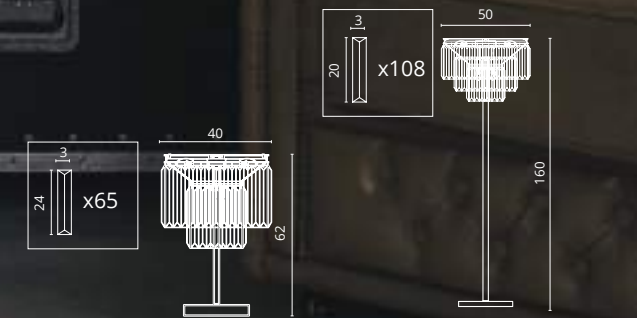
**3** NEW



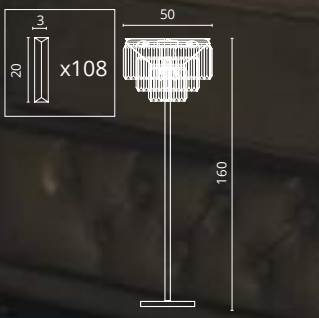




**1**  
3001/01 TL-4  


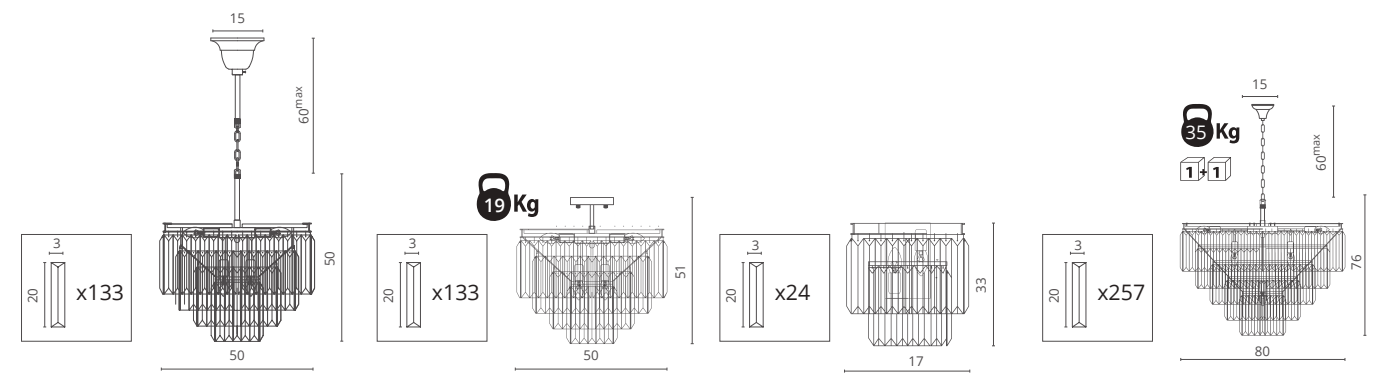


**3001/XX TL-4**  
ø 40 | † 62  
⊙ 4x40W E14



**3001/XX PN-6**  
ø 50 | † 160  
⊙ 6x40W E14

# NOVA

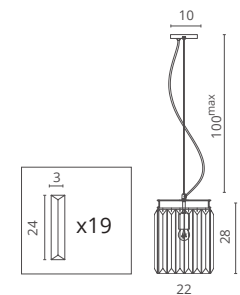


**3001/XX LM-9**  
ø 50 | † 50 | 60<sup>max</sup>  
⊙ 9x40W E14

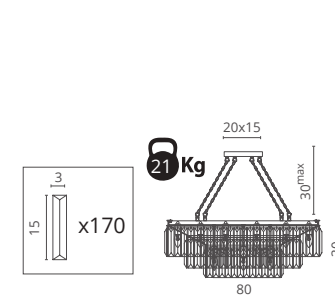
**3001/XX PL-9**  
ø 50 | † 51  
⊙ 9x40W E14

**3001/XX AP-2**  
† 33 | ↔ 17 | ↘ 30  
⊙ 2x40W E14

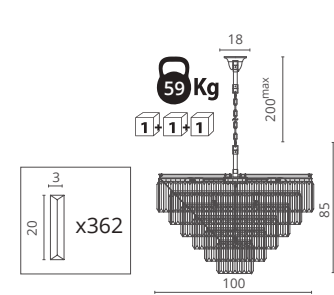
**3001/XX LM-13**  
ø 80 | † 76 | 60<sup>max</sup>  
⊙ 13x40W E14



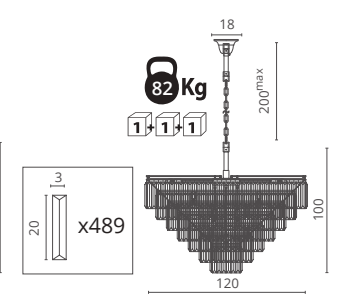
**3001/XX SP-1**  
ø 22 | † 28 | 100<sup>max</sup>  
⊙ 75W E27



**3001/XX SP-15**  
† 30 | ↔ 50 | ↘ 80 | 30<sup>max</sup>  
⊙ 15x40W E14



**3001/XX LM-16**  
ø 100 | † 85 | 200<sup>max</sup>  
⊙ 16x40W E14



**3001/XX LM-25**  
ø 120 | † 100 | 200<sup>max</sup>  
⊙ 25x40W E14



**1** 3D  
3001/01 SP-15  
↑ 30 | ↔ 50 | ↘ 80 | 30<sup>max</sup>  
💡 15x40W E14



# NOVA

Frame materials & color: metal / black gold  
Shade material & color: crystal / clear

Материал и цвет арматуры: металл / черно-золотой  
Материал и цвет плафонов: хрусталь / прозрачный



**2** NEW

**2**  
3001/01 LM-25  
ø120 | ↑ 100 | 200<sup>max</sup>  
💡 25x40W E14





1



2



3

**1**  
3001/01 PN-6  
ø 50 | ↑ 160  
⊙ 6x40W E14



**2**  
3001/01 SP-1  
ø 22 | ↑ 28 | 100<sup>max</sup>  
⊙ 75W E27



**3**  
3001/01 AP-2  
↑ 33 | ↔ 17 | ↘ 30  
⊙ 2x40W E14







1

2 NEW

1 3D  
3001/01 LM-13  
ø 80 | 76 | 60<sup>max</sup>  
13x40W E14



2  
3001/01 LM-16  
ø 100 | 85 | 200<sup>max</sup>  
16x40W E14



3  
3001/01 PL-9  
ø 50 | 51  
9x40W E14



3



**1** NEW

**1**  
3001/02 SP-15  
† 30 | ↔ 50 | ↘ 80 | 30<sup>max</sup>  
💡 15x40W E14



# NOVA

chrome

Frame materials & color: metal / black gold / chrome

Shade material & color: crystal / clear

Материал и цвет арматуры: металл / черно-золотой / хром

Материал и цвет плафонов: хрусталь / прозрачный



**2** NEW

**2**  
3001/02 LM-25  
ø120 | † 100 | 200<sup>max</sup>  
💡 25x40W E14







1 NEW



2 NEW



3 NEW



4 NEW

1  
3001/02 SP-1  
ø 22 | † 28 | 80<sup>max</sup>  
💡 75W E27



2  
3001/02 PN-6  
ø 50 | † 160  
💡 6x40W E14



3  
3001/02 TL-4  
ø 40 | † 62  
💡 4x40W E14



4  
3001/02 AP-2  
† 33 | ↔ 17 | ↘ 30  
💡 2x40W E14







1 NEW



2 NEW



3 NEW

**1**  
3001/02 LM-13  
ø 80 | ± 76 | 60<sup>max</sup>  
⊙ 13x40W E14



**2**  
3001/02 LM-9  
ø 50 | ± 50 | 60<sup>max</sup>  
⊙ 9x40W E14

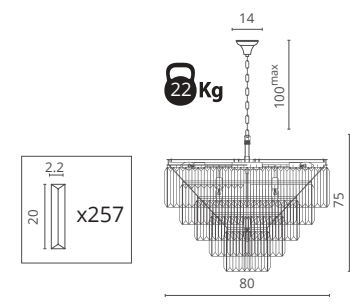


**3**  
3001/02 LM-16  
ø 100 | ± 85 | 200<sup>max</sup>  
⊙ 16x40W E14

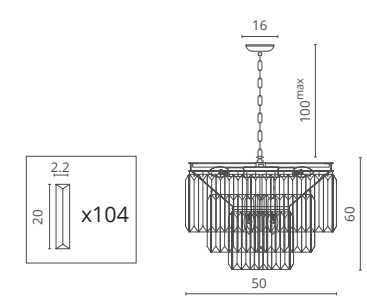




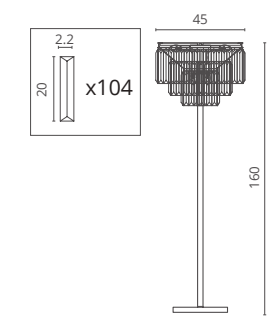
# NOVA



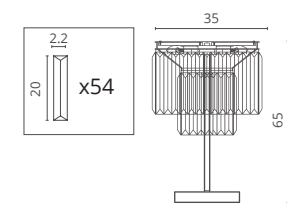
**3002/XX SP-18**  
 ø 80 | † 75 | 100<sup>max</sup>  
 ⚡ 18x40W E14



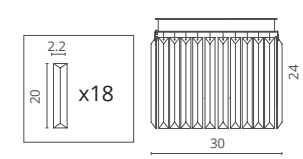
**3002/XX SP-9**  
 ø 50 | † 60 | 100<sup>max</sup>  
 ⚡ 9x40W E14



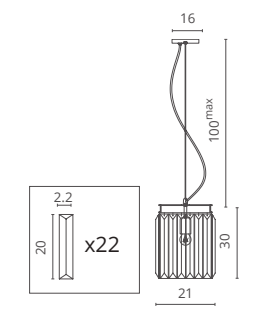
**3002/XX PN-6**  
 ø 45 | † 160  
 ⚡ 6x40W E14



**3002/XX TL-3**  
 ø 35 | † 65  
 ⚡ 3x40W E14



**3002/XX AP-2**  
 † 24 | † 30 | † 15  
 ⚡ 2x40W E14



**3002/XX SP-1**  
 ø 21 | † 30 | 100<sup>max</sup>  
 ⚡ 40W E14



# NOVA

cognac

Frame materials & color: metal / black chrome

Shade material & color: crystal / cognac

Материал и цвет арматуры: металл / черный хром

Материал и цвет плафонов: хрусталь / коньяк



**1**  
3002/06 SP-9  
ø 50 | ± 60 | 100<sup>max</sup>  
9x40W E14



**2** **3D**  
3002/06 SP-1  
ø 21 | ± 30 | 100<sup>max</sup>  
40W E14







1


# NOVA

cognac



2

**1**  
3002/06 SP-18  
ø 80 | ± 75 | 100<sup>max</sup>  
⊙ 18x40W E14




3

**2**  
3002/06 PN-6  
ø 45 | ± 160  
⊙ 6x40W E14





4

**3**  
3002/06 TL-3  
ø 35 | ± 65 | <sup>max</sup>  
⊙ 3x40W E14



**4**  
3002/06 AP-2  
± 24 | ↔ 30 | ↘ 15  
⊙ 2x40W E14





# NOVA

grigio

Frame materials & color: metal / gray

Shade material & color: glass / smoky

Материал и цвет арматуры: металл / серый

Материал и цвет плафонов: стекло / дымчатый

**1**  
3002/05 SP-18  
ø 80 | ± 75 | 100<sup>max</sup>  
⚡ 18x40W E14




**2**  
3002/05 SP-9  
ø 50 | ± 60 | 100<sup>max</sup>  
⚡ 9x40W E14





# NOVA

grigio



**1**  
3002/05 SP-1  
ø 21 | ± 30 | 100<sup>max</sup>  
⊙ 40W E14  


**2**  
3002/05 PN-6  
ø 45 | ± 160  
⊙ 6x40W E14  


**3**  
3002/05 TL-3  
ø 35 | ± 65  
⊙ 3x40W E14  


**4**  
3002/05 AP-2  
± 24 | ↔ 30 | ↘ 15  
⊙ 2x40W E14  






2 NEW

# CHARLOTTE

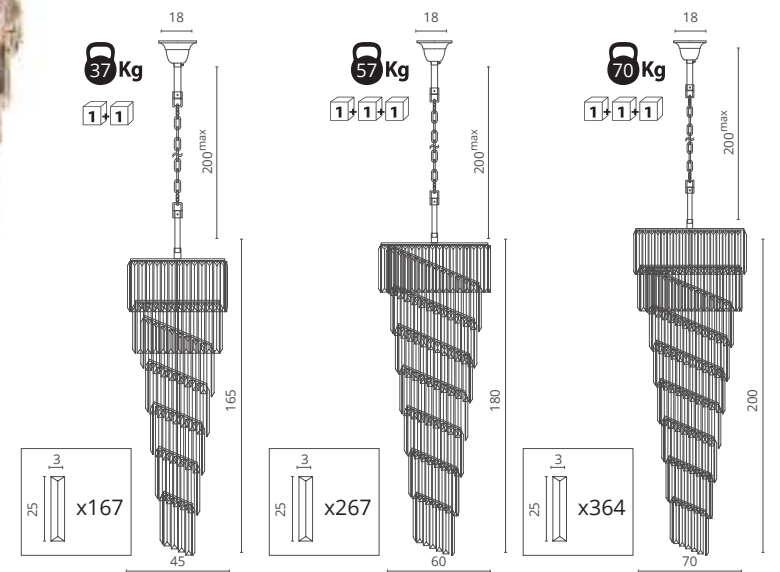
Frame materials & color: metal / black gold  
Shade material & color: crystal / clear

Материал и цвет арматуры: металл / черно-золотой  
Материал и цвет плафонов: хрусталь / прозрачный



1 NEW

3 NEW



**1**  
3011/01 SP-11  
ø 45 | ± 165 | 200<sup>max</sup>  
⊙ 11x40W E14



**2**  
3011/01 SP-15  
ø 60 | ± 180 | 200<sup>max</sup>  
⊙ 15x40W E14



**3**  
3011/01 SP-18  
ø 70 | ± 200 | 200<sup>max</sup>  
⊙ 18x40W E14





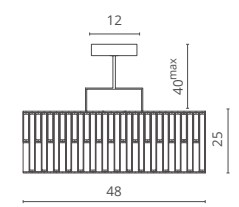
# GIRO

Frame materials & color: metal / black  
Shade material & color: metal, crystal / clear

Материал и цвет арматуры: металл / черный  
Материал и цвет плафонов: металл, хрусталь / прозрачный



1



1 3D  
1099/04 SP-5  
Ø 48 | ± 25 | 40<sup>max</sup>  
5x60W E14



# OSTIN

Frame materials & color: metal plated / chrome  
Shade material & color: crystal / clear

Материал и цвет арматуры: металл гальванизированный / хром  
Материал и цвет плафонов: хрусталь / прозрачный

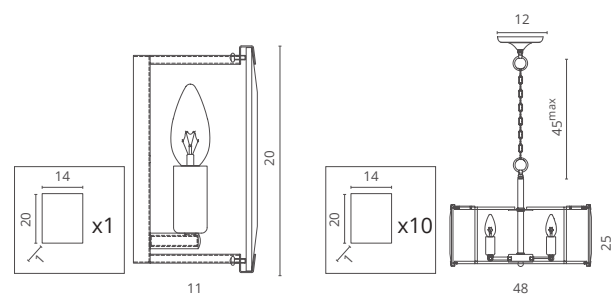
**1** NEW



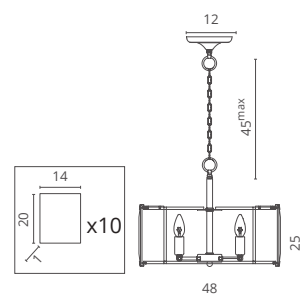
**2** NEW



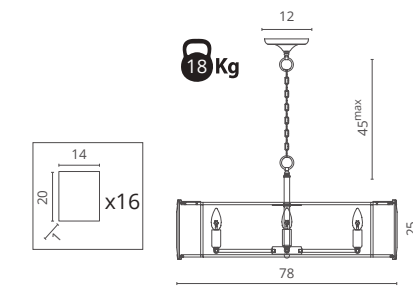
**3** NEW



**1**  
1100/02 AP-1  
± 20 | ↔ 11 | ↘ 11  
💡 60W E14



**2**  
1100/02 SP-5  
∅ 48 | ± 25 | 45<sup>max</sup>  
💡 5x60W E14



**3**  
1100/02 SP-8  
∅ 78 | ± 25 | 45<sup>max</sup>  
💡 8x60W E14





# CASCATA

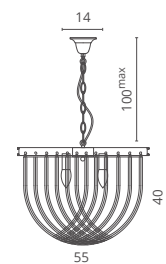
Frame materials & color: metal / chrome  
Shade material & color: crystal / clear

Материал и цвет арматуры: металл / хром  
Материал и цвет плафонов: хрусталь / прозрачный

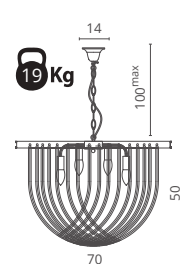


1

2



**1**  
3003/01 SP-5  
ø 55 | ± 40 | 100<sup>max</sup>  
5x40W E14



**2** **3D**  
3003/01 SP-8  
ø 70 | ± 50 | 100<sup>max</sup>  
8x40W E14



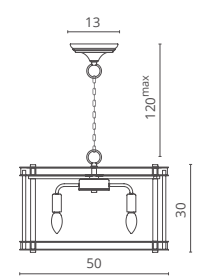
# KANOVI

Frame materials & color: metal / black chrome  
Shade material & color: crystal / clear

Материал и цвет арматуры: металл / черный хром  
Материал и цвет плафонов: хрусталь / прозрачный



1



**1**  
**8101/02 SP-8**  
ø 50 | t 30 | 120<sup>max</sup>  
8x40W E14



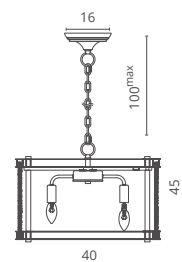




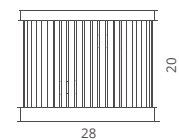
**1** NEW



**2** NEW



**1**  
8101/02 SP-5  
ø 40 | ± 45 | 100<sup>max</sup>  
⊙ 5x40W E14



**2**  
8101/02 AP-1  
± 20 | ↔ 28 | ↘ 15  
⊙ 40W E14

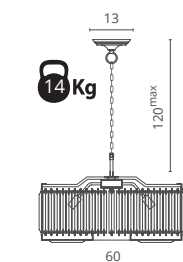


**3**

# VIVA

Frame materials & color: metal / black chrome  
Shade material & color: crystal / clear

Материал и цвет арматуры: металл / черный хром  
Материал и цвет плафонов: хрусталь / прозрачный



**3** 3D  
8001/02 SP-8  
ø 60 | ± 40 | 120<sup>max</sup>  
⊙ 8x40W E14





# TIZIANA

Frame materials & color: metal / chrome  
Shade material & color: crystal, metal / white

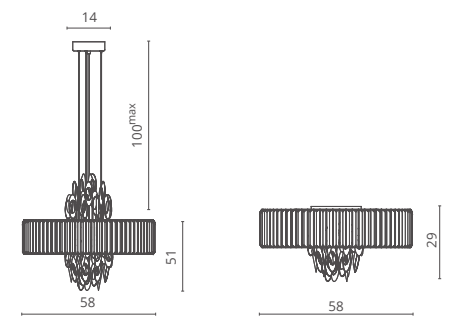
Материал и цвет арматуры: металл / хром  
Материал и цвет плафонов: хрусталь, металл / белый



1



2



**1**  
**1285/02 SP-6**  
ø 58 | ± 51 | 100<sup>max</sup>  
6x42W **G9**  
Bulb incl.



**2** **3D**  
**1285/02 PL-6**  
ø 58 | ± 29  
6x42W **G9**  
Bulb incl.



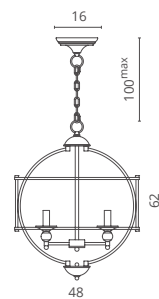
# CAMPO

Frame materials & color: metal / chrome  
Shade material & color: glass / clear

Материал и цвет арматуры: металл / хром  
Материал и цвет плафонов: стекло / прозрачный



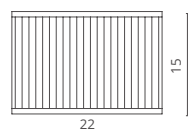
1



**1**  
3004/02 SP-3  
ø 48 | ↑ 62 | 100<sup>max</sup>  
3x60W E14



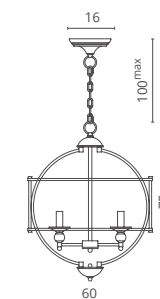
2



**2**  
3004/02 AP-1  
↑ 15 | ↔ 22 | ↘ 13  
60W E14



3



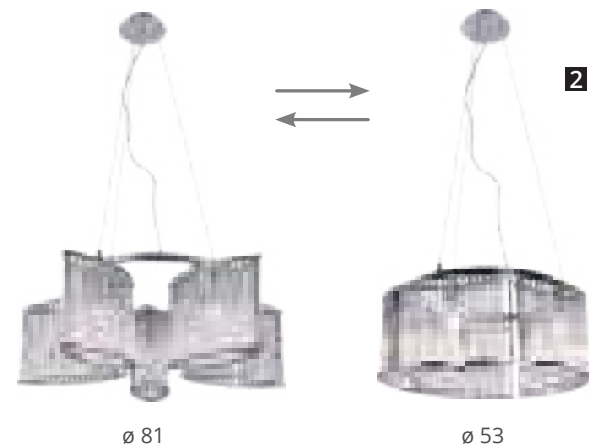
**3** **3D**  
3004/02 SP-5  
ø 60 | ↑ 75 | 100<sup>max</sup>  
5x60W E14



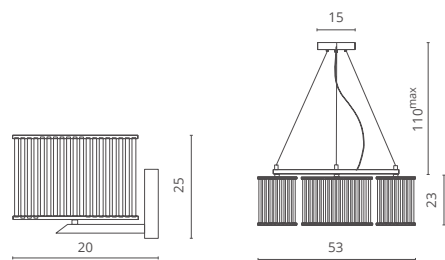
# DOMENICA

Frame materials & color: metal / chrome  
Shade material & color: glass / clear

Материал и цвет арматуры: металл / хром  
Материал и цвет плафонов: стекло / прозрачный



1



**1**  
2060/02 AP-1  
↑ 25 | ↔ 30 | ↘ 20  
⊙ 40W E14



**2** **3D**  
2060/02 SP-5  
ø 53 | ↑ 23 | 110<sup>max</sup>  
⊙ 5x40W E14



2





1



2

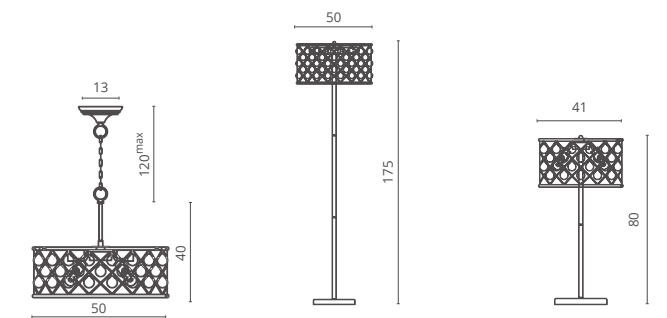


3

# BRAVA

Frame materials & color: metal / black  
Shade material & color: crystal / clear

Материал и цвет арматуры: металл / черный  
Материал и цвет плафонов: хрусталь / прозрачный



**1** 3D  
8203/01 SP-4  
ø 50 | ± 40 | 120<sup>max</sup>  
4x40W E27



**2**  
8203/01 PN-5  
ø 50 | ± 175  
5x40W E27



**3**  
8203/01 TL-3  
ø 41 | ± 80  
3x40W E27



# PORTA

Frame materials & color: metal / black  
Shade material & color: textile / cream

Материал и цвет арматуры: металл / черный  
Материал и цвет плафонов: ткань / кремовый



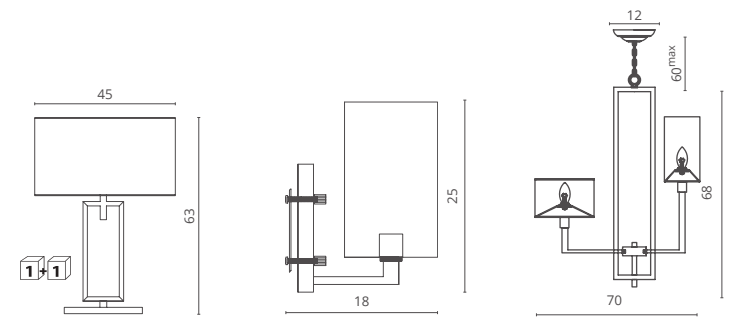
1



2



3



**1**  
5933/01 TL-1  
↑ 63 | ↔ 24 | ↘ 45  
💡 40W E27



**2**  
5933/01 AP-1  
↑ 25 | ↔ 12 | ↘ 18  
💡 40W E14



**3 3D**  
5933/01 LM-8  
∅ 70 | ↑ 68 | 60<sup>max</sup>  
💡 8x40W E14

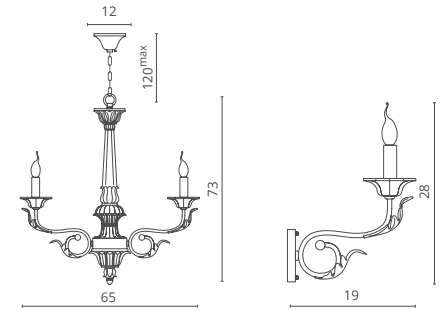




# MONICA

Frame materials & color: wood, metal / gray  
Natural wood

Материал и цвет арматуры: дерево, металл / серый  
Натуральное дерево



**1**  
**7057/01 LM-6**  
 ø 65 | ↑ 73 | 120<sup>max</sup>  
 ⚡ 6x40W E14



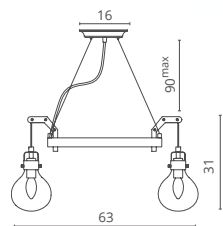
**2**  
**7057/01 AP-1**  
 ↑ 28 | → 12 | ↘ 19  
 ⚡ 40W E14







**1** NEW



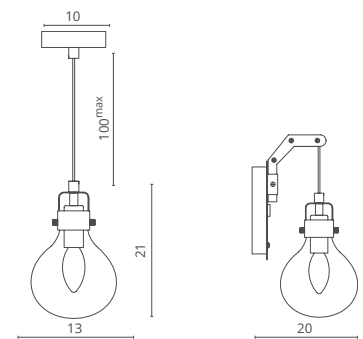
**1**  
1001/16 SP-6  
ø 63 | † 31 | 90<sup>max</sup>  
⦿ 6x40W E14



**3** NEW



**2** NEW



**2**  
1001/16 SP-1  
ø 13 | † 21 | 100<sup>max</sup>  
⦿ 40W E14



**3**  
1001/16 AP-1  
† 27 | † 13 | † 20  
⦿ 40W E14



# HOUSTON

Frame materials & color: metal plated / matt nickel  
Shade material & color: glass / clear

Материал и цвет арматуры: металл гальванизированный / матовый никель  
Материал и цвет плафонов: стекло / прозрачный

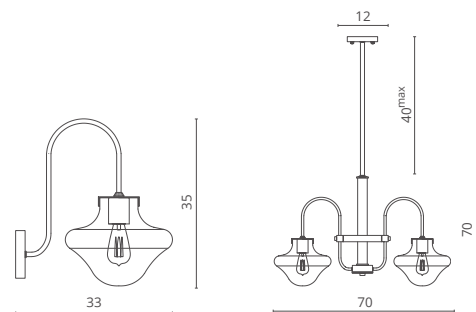
# ALVEARE

Frame materials & color: metal / chrome  
Shade material & color: glass / clear

Материал и цвет арматуры: металл / хром  
Материал и цвет плафонов: стекло / прозрачный



1



1

7108/02 AP-1  
↑ 35 | ↔ 23 | ↘ 33  
⊙ 40W E27



2

2

7108/02 SP-4  
∅ 70 | ↑ 70 | 40max  
⊙ 4x40W E27





1



2

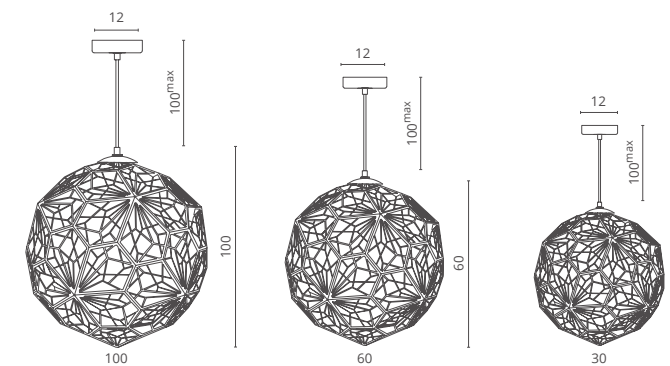


3

# MOSAICO

Frame materials & color: metal / chrome  
Shade material & color: metal / chrome

Материал и цвет арматуры: металл / хром  
Материал и цвет плафонов: металл / хром



**1**  
1011/02 SP-5  
∅ 100 | ± 100 | 100<sup>max</sup>  
5x60W E27



**2**  
1011/02 SP-3  
∅ 60 | ± 60 | 100<sup>max</sup>  
3x60W E27



**3**  
1011/02 SP-1  
∅ 30 | ± 30 | 100<sup>max</sup>  
60W E27





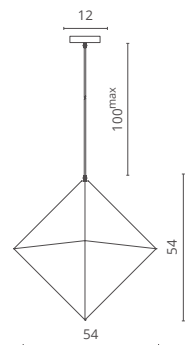
# ROMBO

Frame materials & color: metal plated / chrome  
Shade material & color: steel / chrome

Материал и цвет арматуры: металл гальванизированный / хром  
Материал и цвет плафонов: сталь / хром



**1** NEW



**1**  
5114/02 SP-1  
ø 54 | t 54 | 100<sup>max</sup>  
40W E27



# SPAZIO

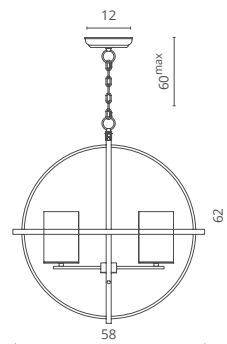
Frame materials & color: metal /nickel /black  
Shade material & color: textile / white

Материал и цвет арматуры: металл / никель / черный  
Материал и цвет плафонов: ткань / белый



**2**

1159/02 LM-4



**1 2**  
1159/XX LM-4  
ø 58 | t 62 | 60<sup>max</sup>  
4x40W E14

**1 3D**

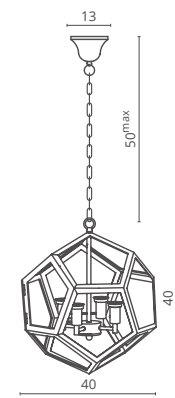
1159/01 LM-4



# POLIEDRO

Frame materials & color: metal / chrome / black  
Shade material & color: metal, glass / clear

Материал и цвет арматуры: металл / хром / черный  
Материал и цвет плафонов: металл, стекло / прозрачный



**1 2**  
2020/XX SP-4  
ø 40 | ± 40 | 50<sup>max</sup>  
4x40W E14

**2**  
2020/04 SP-4



**1 3D**  
2020/02 SP-4

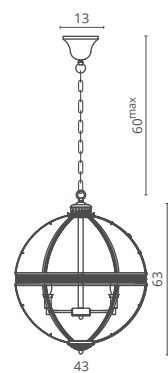
# SFERA

Frame materials & color: metal / chrome / antique brass  
Shade material & color: metal, glass / clear

Материал и цвет арматуры: металл / хром / античная латунь  
Материал и цвет плафонов: металл, стекло / прозрачный



**1**  
1015/15 SP-4



**1 2**  
1015/XX SP-4  
ø 43 | ↑ 63 | 60<sup>max</sup>  
4x40W E14

**2 3D**  
1015/02 SP-4







**2**  
7400/17 SP-4



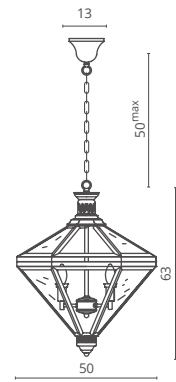
# CONO

Frame materials & color: metal / chrome / brass  
Shade material & color: metal, glass / clear

Материал и цвет арматуры: металл / хром / латунь  
Материал и цвет плафонов: металл, стекло / прозрачный



**1 3D**  
7400/02 SP-4



**1 2**  
7400/XX SP-4  
ø 50 | 1 63 | 50max  
4x40W E14

# NORMAN

Frame materials & color: metal painted, metal plated / chrome

Материал и цвет арматуры: металл крашенный, металл гальванизированный / хром



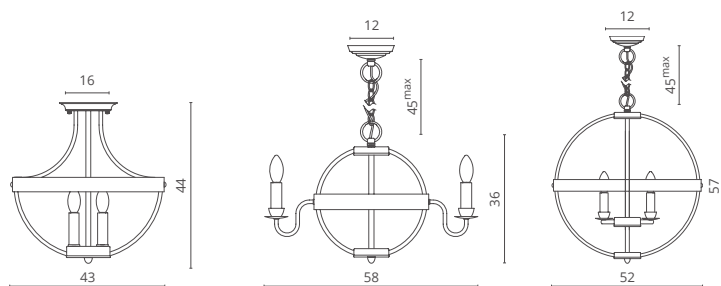
**1** NEW



**2** NEW



**3** NEW



**1**  
9980/02 PL-3  
ø 43 | ↑ 44  
⊙ 3x60W E14



**2**  
9981/02 SP-5  
ø 58 | ↑ 36 | 45<sup>max</sup>  
⊙ 5x60W E14



**3**  
9980/02 SP-5  
ø 52 | ↑ 57 | 45<sup>max</sup>  
⊙ 5x60W E14





# STERZO

Frame materials & color: metal plated / chrome  
Shade material & color: fabric / white

Материал и цвет арматуры: металл гальванизированный / хром  
Материал и цвет плафонов: ткань / белый



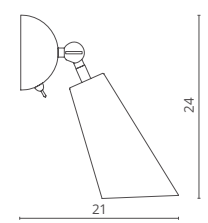
**1** NEW



**2** NEW

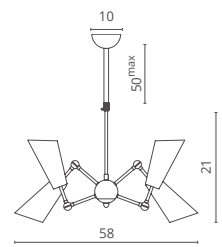


**3** NEW



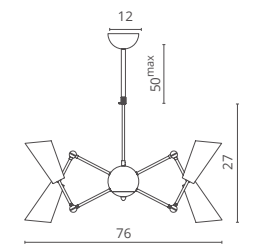
**1**

9988/02 AP-1  
↑ 24 | ↔ 11 | ↘ 21  
💡 20W E14



**2**

9988/02 LM-6  
∅ 58 | ↑ 21 | 50<sup>max</sup>  
💡 6x20W E14



**3**

9988/02 LM-12  
∅ 76 | ↑ 27 | 50<sup>max</sup>  
💡 12x20W E14





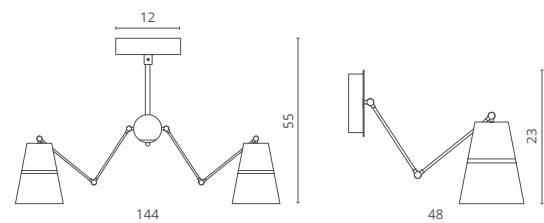
# REATTIVA

Frame materials & color: metal / matt gold  
Shade material & color: metal / black / white

Материал и цвет арматуры: металл / матовое золото  
Материал и цвет плафонов: металл / черный / белый



**1 3D**  
8035/19 LM-6



**1 3**  
8035/XX LM-6  
ø 144 | ± 55  
6x40W E27

**2 4**  
8035/XX AP-1  
± 23 | ↔ 13 | ↘ 48  
40W E27



**2**  
8035/19 AP-1



**3 NEW**  
8035/03 LM-6



**4 NEW**  
8035/03 AP-1

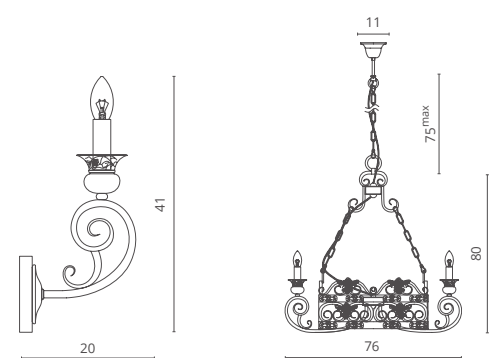
# GOTICO

Frame materials & color: metal painted / antique black

Материал и цвет арматуры: металл крашенный / античный черный



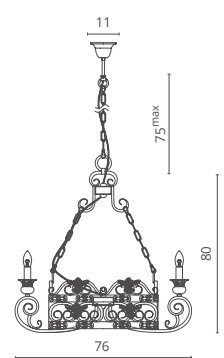
**1** NEW



**1**  
8852/22 AP-1  
↑ 41 | ↔ 12 | ↘ 20  
💡 60W E14



**2** NEW



**2**  
8852/22 SP-6  
∅ 76 | ↑ 80 | 75<sup>max</sup>  
💡 6x60W E14



# ETERNO

Frame materials & color: metal / black

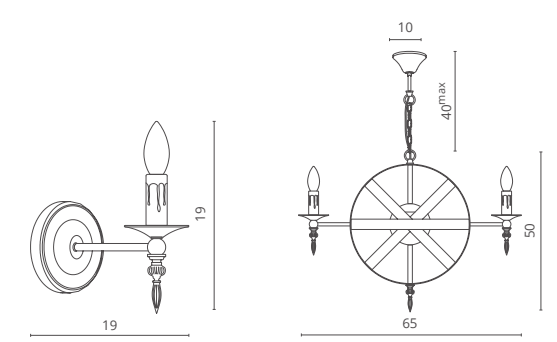
Материал и цвет арматуры: металл / черный



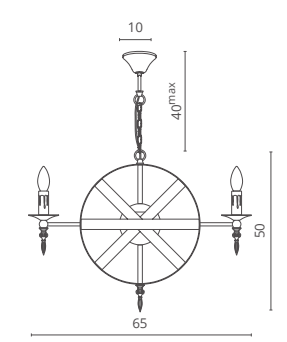
**2**



**1**



**1**  
4043/04 AP-1  
↑ 19 | ↔ 15 | ↘ 19  
💡 40W E14



**2** 3D  
4043/04 SP-8  
∅ 65 | ↑ 50 | 40<sup>max</sup>  
💡 8x40W E14





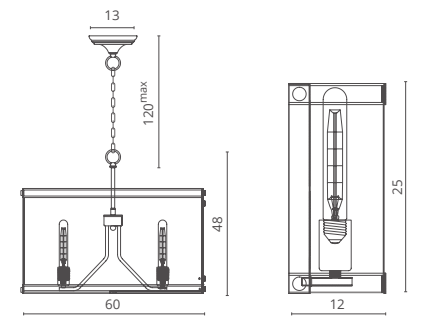
# FOSCHIA

Frame materials & color: metal / black  
Shade material & color: metal / clear

Материал и цвет арматуры: металл / черный  
Материал и цвет плафонов: металл / прозрачный



2



**1** **3D**  
**8110/03 SP-4**  
 ∅ 60 | † 48 | 120<sup>max</sup>  
 ⚡ 4x40W E27



**2**  
**8110/03 AP-1**  
 † 25 | ↔ 22 | ↘ 12  
 ⚡ 40W E27





# RETE

Frame materials & color: metal / black  
Shade material & color: metal / black

Материал и цвет арматуры: металл / черный  
Материал и цвет плафонов: металл / черный



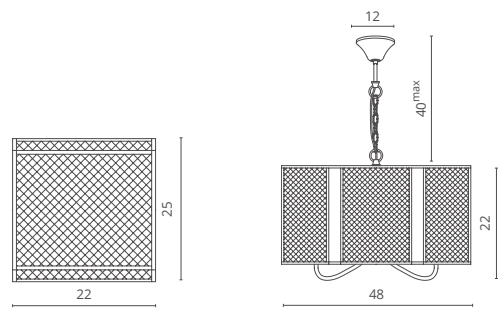
1



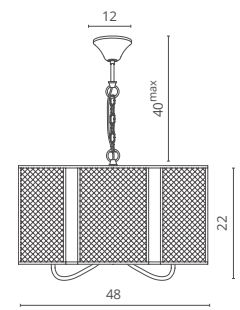
2



4



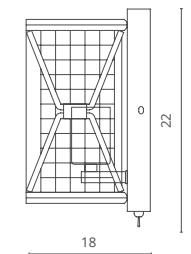
**1**  
5008/04 AP-1  
↑ 25 | ↔ 22 | ↘ 19  
💡 60W E27



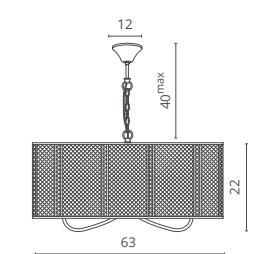
**2**  
5008/04 SP-3  
∅ 48 | ↑ 22 | 40<sup>max</sup>  
💡 3x60W E27



**3** NEW



**3**  
5009/04 AP-1  
↑ 22 | ↔ 13 | ↘ 18  
💡 40W E27



**4** **3D**  
5008/04 SP-6  
∅ 63 | ↑ 22 | 40<sup>max</sup>  
💡 6x60W E27



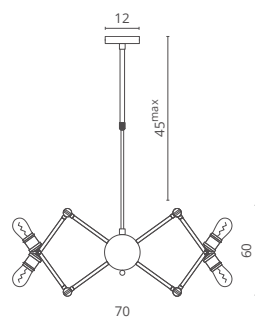
# FORMICA

Frame materials & color: metal / black  
Adjustable height

Материал и цвет арматуры: металл / черный  
Регулируемая высота



1

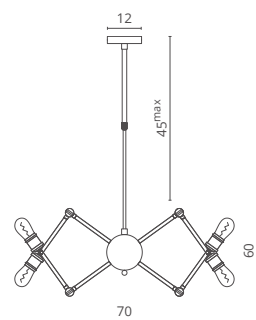


1

3037/03 SP-8

ø 70 | 12 | 60 | 45<sup>max</sup>

8x40W E27



2

3D

3037/03 SP-12

ø 70 | 12 | 60 | 45<sup>max</sup>

12x40W E27



2





1

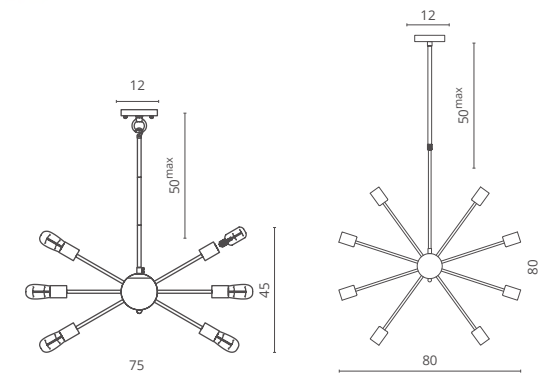
# FLORIANA

Frame materials & color: metal / black / chrome  
Adjustable height

Материал и цвет арматуры: металл / черный / хром  
Регулируемая высота



2



**1** **3D**  
**5010/01 SP-18**  
 ø 75 | ↑ 45 | 50<sup>max</sup>  
 ⚪ 18x60W **E27**



**2**  
**5011/02 SP-18**  
 ø 80 | ↑ 80 | 50<sup>max</sup>  
 ⚪ 18x60W **E27**

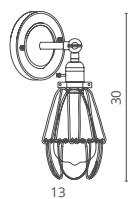




# CORSETTO

Frame materials & color: metal / black

Материал и цвет арматуры: металл / черный



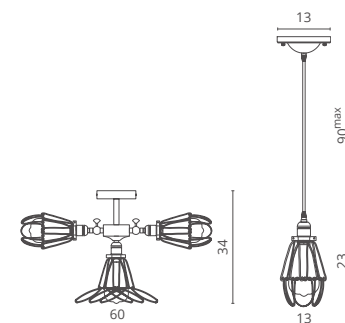
**1**  
2247/03 AP-1  
↑ 30 | ↔ 14 | ↘ 13  
💡 40W E27, ©



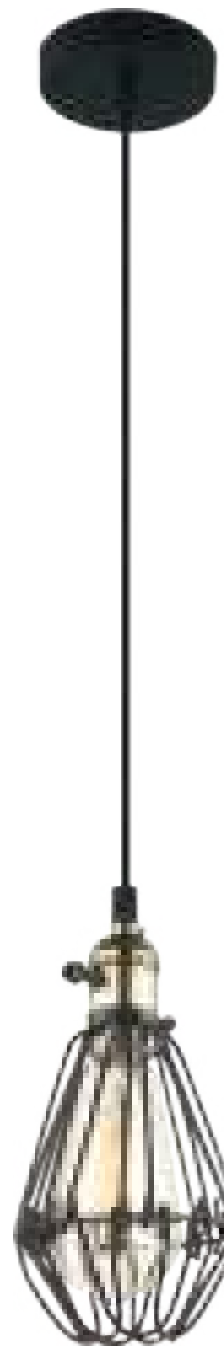
**1**



**2**



**2**  
2247/03 PL-6  
ø 60 | ↑ 34  
💡 6x40W E27



**3**




**3**  
2247/03 SP-1  
ø 13 | ↑ 23 | 90<sup>max</sup>  
💡 40W E27, ©



# COTTERO

Frame materials & color: metal / grey  
Shade material & color: metal / grey

Материал и цвет арматуры: металл / серый  
Материал и цвет плафонов: металл / серый



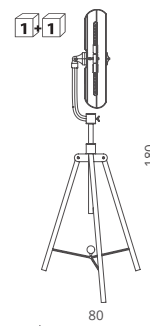
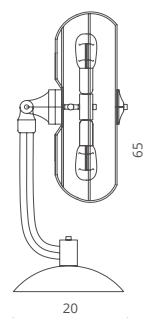
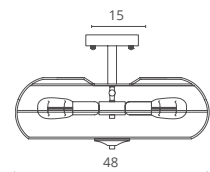
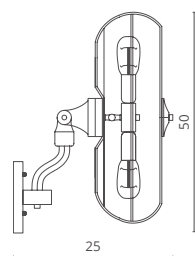
1



2



3



**1**  
5002/05 AP-5  
↑ 50 | ↔ 48 | ↘ 25  
⊙ 5x60W E27, Ⓢ



**2**  
5002/05 PL-5  
∅ 48 | ↑ 30  
⊙ 5x60W E27



**3**  
5002/05 TL-5  
↑ 65 | ↔ 48 | ↘ 20  
⊙ 5x60W E27



**4**  
5002/05 PN-5  
∅ 80 | ↑ 180  
⊙ 5x60W E27



4



1



2



3




4



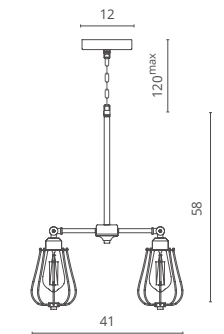
5



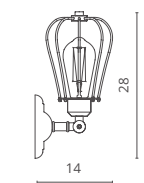
6



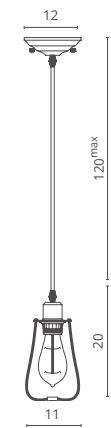
1  
2001/02 SP-1  
ø 11 | ↑ 20 | 120<sup>max</sup>  
⊙ 40W E27



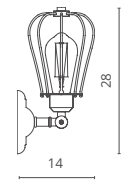
2  
2001/02 SP-4  
ø 41 | ↑ 58 | 120<sup>max</sup>  
⊙ 4x40W E27



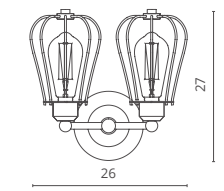
3  
2001/02 AP-1  
↑ 28 | ↔ 11 | ↘ 14  
⊙ 40W E27



4  
2001/01 SP-1  
ø 11 | ↑ 20 | 120<sup>max</sup>  
⊙ 40W E27



5  
2001/01 AP-1  
↑ 28 | ↔ 14 | ↘ 11  
⊙ 40W E27



6  
2001/01 AP-2  
↑ 27 | ↔ 14 | ↘ 26  
⊙ 2x40W E27



# OFELIA

Frame materials & color: metal / grey / chrome  
Shade material & color: metal  
Textile cord

Материал и цвет арматуры: металл / серый / хром  
Материал и цвет плафонов: металл  
Текстильный шнур





1


# LATERNA

Frame materials & color: metal / black  
Shade material & color: metal / glass/ black

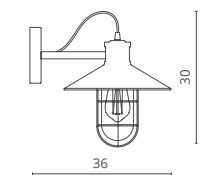
Материал и цвет арматуры: металл / черный  
Материал и цвет плафонов: металл / стекло / черный



2



**1**  
**2007/01 SP-1**  
 ø 27 | ↑ 27 | 120<sup>max</sup>  
 ⚡ 40W E27




**2**  
**2007/01 AP-1**  
 ↑ 30 | ↔ 27 | ↘ 36  
 ⚡ 40W E27



# DELTA

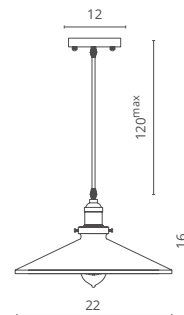
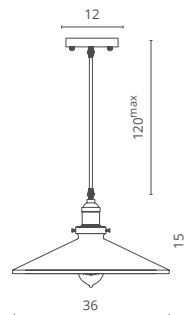
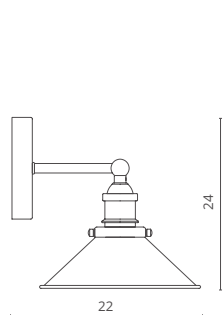
Frame materials & color: metal / black, bronze / chrome / black  
Shade material & color: metal / metal, glass / black /chrome

Материал и цвет арматуры: металл / черный, бронза / хром / черный  
Материал и цвет плафонов: металл / металл, стекло / черный / хром



**1**  
2003/02 AP-1

**2**  
2003/01 AP-1



**1 2**  
2003/XX AP-1  
‡ 24 | † 26 | ‹ 22  
‡ 40W E27

**3**  
2003/11 SP-1  
∅ 36 | ‡ 15 | 120<sup>max</sup>  
‡ 40W E27

**4 5**  
2003/XX SP-1  
∅ 22 | ‡ 16 | 120<sup>max</sup>  
‡ 40W E27



**3**  
2003/11 SP-1

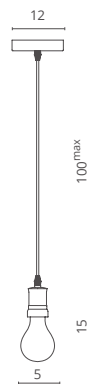
**4**  
2003/02 SP-1



**5** **3D**  
2003/01 SP-1



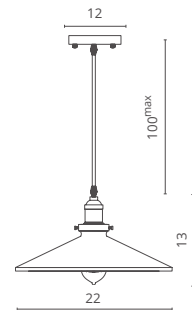
1



1  
2005/01 SP-1  
ø 5 | † 15 | 100<sup>max</sup>  
⊙ 60W E27



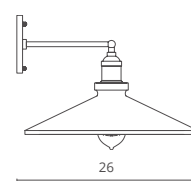
2



2  
2000/04 SP-1  
ø 22 | † 13 | 100<sup>max</sup>  
⊙ 40W E27



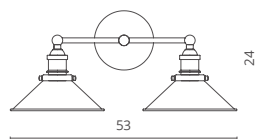
3



3  
2000/04 AP-1  
† 21 | ↔ 22 | ↘ 26  
⊙ 40W E27



4



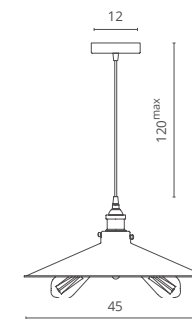
4  
2003/01 AP-2  
† 24 | ↔ 53 | ↘ 26  
⊙ 2x40W E27



5 3D  
2003/22 SP-3



6  
2003/21 SP-3



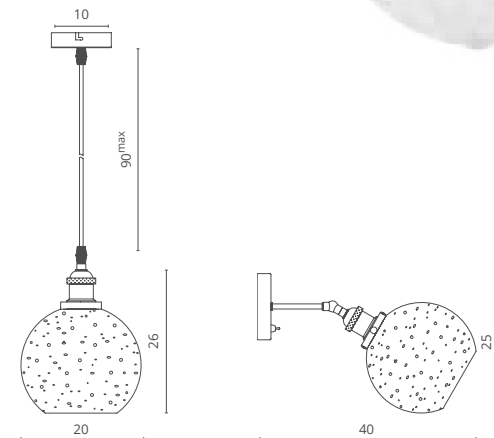
5 6  
2003/XX SP-3  
ø 45 | † 23 | 120<sup>max</sup>  
⊙ 3x40W E27



# DENTON

Frame materials & color: metal plated / brass  
Shade material & color: glass / clear

Материал и цвет арматуры: металл гальванизированный / латунь  
Материал и цвет плафонов: стекло / прозрачный



**2** NEW

**1**  
1736/17 SP-1  
ø 20 | † 26 | 90<sup>max</sup>  
60W E27



**2**  
1736/17 AP-1  
† 25 | † 20 | † 40  
60W E27



**1** NEW



# CAPELLO

Frame materials & color: metal / chrome / antique bronze

Shade material & color: metal, glass / clear / white

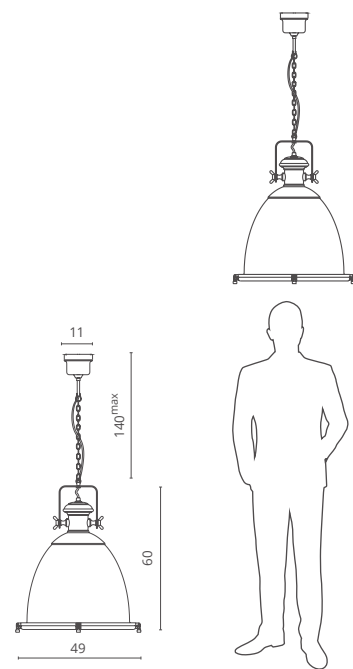
Материал и цвет арматуры: металл / хром / античная бронза

Материал и цвет плафонов: металл, стекло / прозрачный / белый



**1** 3D

6679/01 SP-1



**1 2**

667X/XX SP-1

∅ 49 | ± 60 | 140<sup>max</sup>

60W E27



**2**

6678/12 SP-1





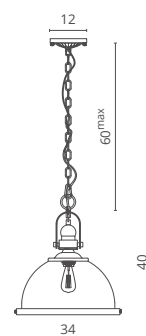
# PLANETARIO

Frame materials & color: metal / black  
Shade material & color: glass / clear

Материал и цвет арматуры: металл / черный  
Материал и цвет плафонов: стекло / прозрачный



1



**1** **3D**  
2252/03 SP-1  
ø 34 | ↑ 40 | 60<sup>max</sup>  
40W E27





# TROTTOLA

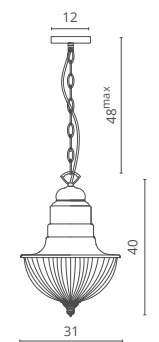
Frame materials & color: metal / chrome / old brass  
Shade material & color: glass / clear

Материал и цвет арматуры: металл / хром / старая бронза  
Материал и цвет плафонов: стекло / прозрачный



**1**  
7135/02 SP-3

**2**  
7135/08 SP-3

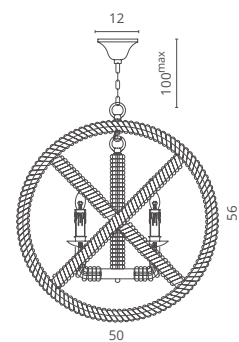


**1 2**  
7135/XX SP-3  
Ø 31 | ± 40 | 48<sup>max</sup>  
3x40W E27

# MARINA

Frame materials & color: metal, rope / black

Материал и цвет арматуры: металл, канат / черный



**1 3D**  
8103/01 SP-5  
Ø 50 | ± 56 | 100<sup>max</sup>  
5x40W E14



1

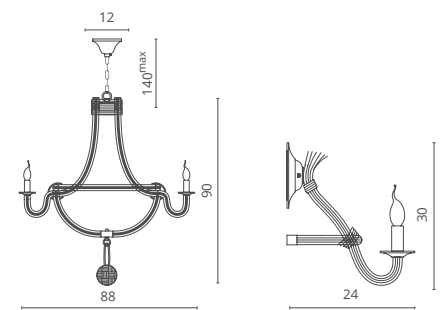
# DIANA

Frame materials & color: metal, rope / black

Материал и цвет арматуры: металл, канат / черный



2



**1** **3D**  
**8111/01 LM-6**  
 ø 88 | † 90 | 140<sup>max</sup>  
 ⚡ 6x40W **E14**



**2**  
**8111/01 AP-1**  
 † 30 | ↔ 12 | ↘ 24  
 ⚡ 40W **E14**







1

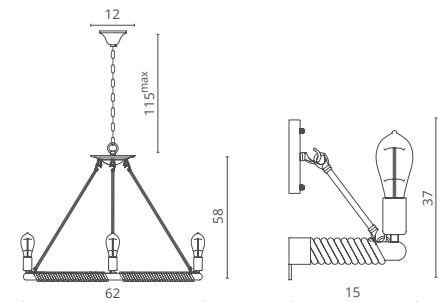
# PAULA

Frame materials & color: metal, rope / black

Материал и цвет арматуры: металл, канат / черный



2



**1** **3D**  
**8108/01 LM-6**  
 ø 62 | ± 58 | 115<sup>max</sup>  
 6x40W E27



**2**  
**8108/01 AP-1**  
 ± 37 | ↔ 17 | ↘ 15  
 40W E27



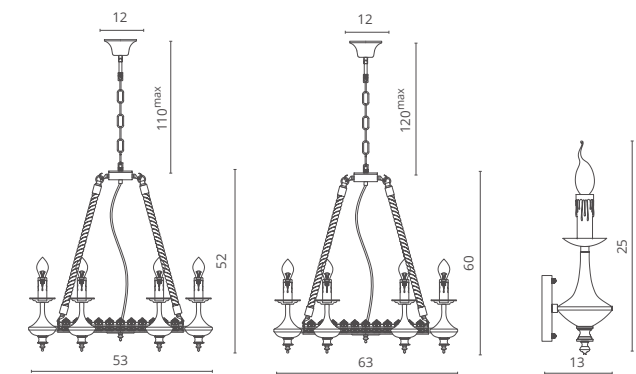





# DORA

Frame materials & color: metal, rope / metal / black

Материал и цвет арматуры: металл, канат / металл / черный



**1** **3D**  
**8121/01 LM-6**  
ø 53 | † 52 | 110<sup>max</sup>  
⦿ 6x40W **E14**



**2**  
**8121/01 LM-8**  
ø 63 | † 60 | 120<sup>max</sup>  
⦿ 8x40W **E14**



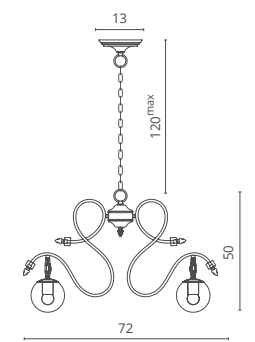
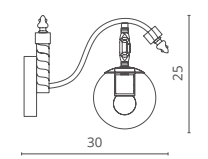
**3**  
**8121/01 AP-1**  
† 25 | ↔ 15 | ↘ 13  
⦿ 40W **E14**



# GINA

Frame materials & color: metal, rope / black  
Shade material & color: glass / cognac

Материал и цвет арматуры: металл, волокно / черный  
Материал и цвет плафонов: стекло / коньяк



**1**  
8055/01 AP-1

↑ 25 | ↔ 30 | ↘ 30  
💡 40W E27



**2**  
8055/01 LM-5

∅ 72 | ↑ 50 | 120<sup>max</sup>  
💡 5x40W E27







2

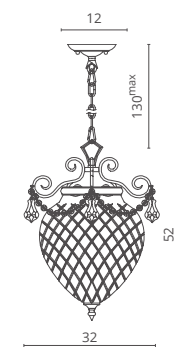
# REGGIA

Frame materials & color: glass, metal, crystal / nickel / antique brass  
Shade material & color: glass / clear / cognac


Материал и цвет арматуры: стекло, металл, хрусталь / никель / античная латунь  
Материал и цвет плафонов: стекло / прозрачный / коньяк



1



**1**  
1150/02 SP-3  
ø 32 | ↑ 52 | 130<sup>max</sup>  
3x60W E14



**2** 3D  
1150/01 SP-2  
ø 24 | ↑ 40 | 130<sup>max</sup>  
2x60W E14

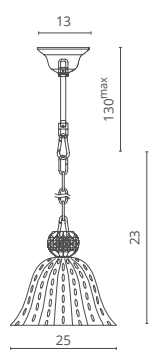




# PALLOTTOLA

Frame materials & color: glass, metal / chrome, cognac  
Shade material & color: glass / clear

Материал и цвет арматуры: стекло, металл / хром, коньяк  
Материал и цвет плафонов: стекло / прозрачный



**1**  
1181/01 SP-1  
ø 25 | ± 23 | 130<sup>max</sup>  
100W E27

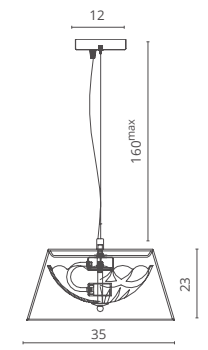


**1**

# SONATA

Frame materials & color: glass, metal, fabric / chrome, clear  
Shade material & color: fabric / white

Материал и цвет арматуры: стекло, металл, ткань / хром, прозрачный  
Материал и цвет плафонов: ткань / белый



**1**  
1157/01 SP-2  
ø 35 | ± 23 | 160<sup>max</sup>  
2x40W E14



**1**



# LIANTO

Frame materials & color: glass, metal / chrome  
Shade material & color: glass / clear / cognac / smoky

Материал и цвет арматуры: стекло, металл / хром  
Материал и цвет плафонов: стекло / прозрачный / коньяк / дымчатый



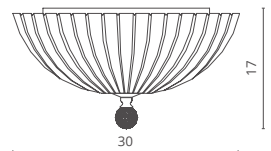
**1**  
4001/02 PL-2



**2**  
4001/03 PL-2



**3**  
4001/01 PL-2

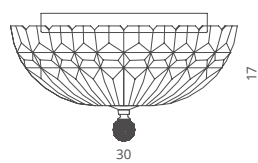


**1 2 3**  
4001/XX PL-2  
ø 30 | ± 17  
2x60W E14

# CALOTTA

Frame materials & color: glass, metal / chrome  
Shade material & color: glass / clear

Материал и цвет арматуры: стекло, металл / хром  
Материал и цвет плафонов: стекло / прозрачный



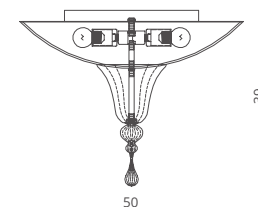
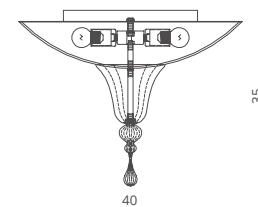
**1**  
4003/01 PL-2  
ø 30 | ± 17  
2x60W E14



# GOCCIA

Frame materials & color: glass, metal / chrome  
Shade material & color: glass / clear / amber

Материал и цвет арматуры: стекло, металл / хром  
Материал и цвет плафонов: стекло / прозрачный / янтарь



**1**  
4002/01 PL-2  
ø 40 | ± 35  
2x60W E14



**2**  
4002/02 PL-3  
ø 50 | ± 39  
3x60W E14







**1**  
5007/08 PL-1

**2**  
5007/21 PL-1



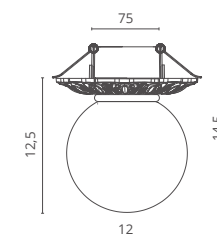
**3**  
5007/20 PL-1



# PERLA

Frame materials & color: metal / old brass / white gold / white silver  
Shade material & color: glass / white

Материал и цвет арматуры: металл / старая бронза / белое золото / белое серебро  
Материал и цвет плафонов: стекло / белый




**1 2 3**  
5007/XX PL-1  
Ø 12 | ↑ 14,5  
33W G9 IP44

# URCHIN

Frame materials & color: aluminum / chrome / white / black

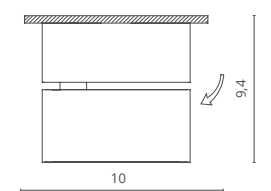
Материал и цвет арматуры: алюминий / хром / белый / черный



**1**  
1295/02 PL-1



**2**  
1295/04 PL-1



**1 2 3**  
**1295/XX PL-1**  
ø 10 | ± 9,4  
LED 10W LED  
880Lm 4000K CRI≥80  
Bulb incl.



**3**  
1295/03 PL-1

# CASA

Frame materials & color: aluminum / white / black

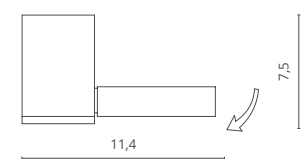
Материал и цвет арматуры: алюминий / белый / черный



**1**  
1486/04 PL-1



**2**  
1486/03 PL-1



**1 2**  
**1486/XX PL-1**  
ø 11,4 | ± 7,5  
LED 9W LED  
700Lm 4000K CRI≥80  
Bulb incl.

# TUBO

Frame materials & color: aluminum / white

Материал и цвет арматуры: алюминий / белый



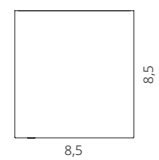
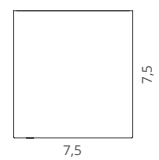
3



2



1



**1**  
**1463/03 PL-1**  
ø 6 | ±6  
LED 4W LED  
260Lm 4000K CRI≥80  
Bulb incl.



**2**  
**1464/03 PL-1**  
ø 7,5 | ±7,5  
LED 7W LED  
500Lm 4000K CRI≥80  
Bulb incl.



**3**  
**1465/03 PL-1**  
ø 8,5 | ±8,5  
LED 9W LED  
700Lm 4000K CRI≥80  
Bulb incl.





# GAVROCHE

Frame materials & color: aluminum / chrome / white / black / gray  
Shade material & color: aluminum / chrome / white / black / gray

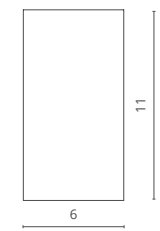
Материал и цвет арматуры: алюминий / хром / белый / черный / серый  
Материал и цвет плафонов: алюминий / хром / белый / черный / серый



**1** 1354/03 PL-1  
**2** 1354/02 PL-1  
**3** 1354/05 PL-1




**4** 1354/04 PL-1



**1 2 3 4**  
1354/XX PL-1  
ø 6 | ± 11  
Q 50W GU10



**8** 1354/03 PL-2

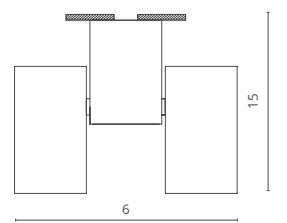


**7** 1354/05 PL-2



**6** 1354/02 PL-2

**5** 1354/04 PL-2

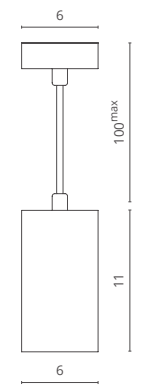



**5 6 7 8**  
1354/XX PL-2  
ø 6 | ± 15  
Q 2x50W GU10

# GAVROCHE sotto

Frame materials & color: aluminum / chrome / white / black / gray  
Shade material & color: aluminum / chrome / white / black / gray

Материал и цвет арматуры: алюминий / хром / белый / черный / серый  
Материал и цвет плафонов: алюминий / хром / белый / черный / серый

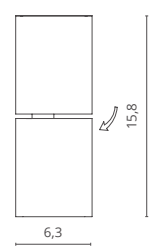


**1 2 3 4**  
**1359/XX SP-1**  
ø 6 | ↑ 11 | 100<sup>max</sup>  
💡 50W GU10

# GAVROCHE posto

Frame materials & color: aluminum / chrome / white / black / gray  
Shade material & color: aluminum / chrome / white / black / gray

Материал и цвет арматуры: алюминий / хром / белый / черный / серый  
Материал и цвет плафонов: алюминий / хром / белый / черный / серый

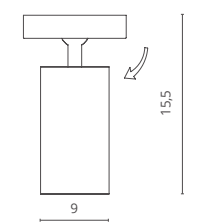


1 2 3 4  
1800/XX PL-1  
ø 6,3 | ± 15,8  
50W GU10

# GAVROCHE volta

Frame materials & color: aluminum / chrome / white / black / gray  
Shade material & color: aluminum / chrome / white / black / gray

Материал и цвет арматуры: алюминий / хром / белый / черный / серый  
Материал и цвет плафонов: алюминий / хром / белый / черный / серый



1 2 3 4  
1968/XX PL-1  
ø 9 | ± 15,5  
50W GU10



# CERVANTES

Frame materials & color: aluminum+glass / chrome / white / black

Материал и цвет арматуры: алюминий, стекло / хром / белый / черный



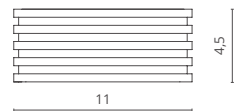
**2**  
1349/03 PL-1



**3**  
1349/04 PL-1



**1**  
1349/02 PL-1



**1 2 3**  
1349/XX PL-1  
ø 11 | ±4,5  
50W G9 IP44



**1**  
1460/04 PL-1



**2**  
1461/04 PL-1



# GALOPIN

Frame materials & color: aluminum+glass / white / black

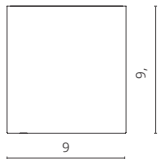
Материал и цвет арматуры: алюминий, стекло / белый / черный



**3**  
1460/03 PL-1



**4**  
1461/03 PL-1



**1 3**  
1460/XX PL-1  
ø 9 | ±9,5  
50W GU10 IP44

**2 4**  
1461/XX PL-1  
ø 9 | ±9,5  
50W GU10 IP44

# ROMOLLA

Frame materials & color: aluminum / chrome / white / black

Материал и цвет арматуры: алюминий / хром / белый / черный



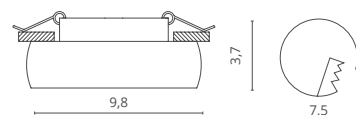
**1**  
1827/02 PL-1



**2**  
1827/03 PL-1



**3**  
1827/04 PL-1



**1 2 3**  
1827/XX PL-1  
ø 9,8 | ± 3,7  
50W GU5,3

# ORBITE

Frame materials & color: aluminum / white

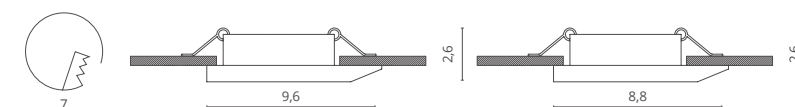
Материал и цвет арматуры: алюминий / белый



**1**  
1777/03 PL-1



**2**  
1874/03 PL-1



**1**  
1777/03 PL-1  
ø 9,6 | ± 2,6  
50W GU5,3

**2**  
1874/03 PL-1  
ø 8,8 | ± 2,6  
1x50W GU5,3

# SCIUSCIÀ

Frame materials & color: aluminum / chrome / white / gold

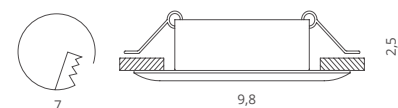
Материал и цвет арматуры: алюминий / хром / белый / золото



**1**  
1765/02 PL-1



**2**  
1765/03 PL-1



**1 2**  
1765/XX PL-1  
ø 9,8 | ±2,5  
50W GU5,3

# MONELLO

Frame materials & color: aluminum / chrome / white

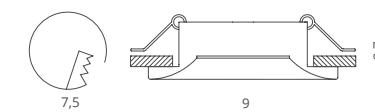
Материал и цвет арматуры: алюминий / хром / белый



**1**  
1809/02 PL-1



**2**  
1809/03 PL-1



**1 2**  
1809/XX PL-1  
ø 9 | ±2,7  
50W GU5,3



# SIMPLEX

Frame materials & color: aluminum / chrome / white

Материал и цвет арматуры: алюминий / хром / белый



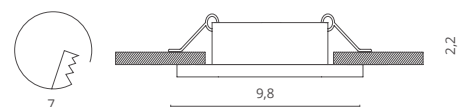
1

1855/02 PL-1



2

1855/03 PL-1



1 2

1855/XX PL-1

∅ 9,8 | ± 2,2

50W GU5,3

“...чтобы организовать пространство, нужно не только построить стены, но и покрыть их крышей, дать им жизнь, но в **особенности** сделать так, чтобы они потеряли свою материальность, наполнить их духом посредством света...”

Антонио Гауди

INDEX | Алфавитный указатель

Артикул	Стр.	Серия	Материал	Диаметр потолочной чаши, см	Крепление в потолочной чаше
1001/16 AP-1	191	HOUSTON	metal plated / glass	15	
1001/16 SP-1	191	HOUSTON	metal plated / glass	10	скоба
1001/16 SP-6	190	HOUSTON	metal plated / glass	16	скоба
1011/02 SP-1	195	MOSAICO	metal plated / steel	12	скоба
1011/02 SP-3	195	MOSAICO	metal plated / steel	12	скоба
1011/02 SP-5	195	MOSAICO	metal plated / steel	12	скоба
1015/02 SP-4	200	SFERA	metal / metal, glass	13	крючок/доп. скоба
1015/15 SP-4	200	SFERA	metal / metal, glass	13	крючок/доп. скоба
1021/02 AP-1	112	ATLANTA	metal plated	10	
1021/02 LM-12	113	ATLANTA	metal plated	11	крючок/доп. скоба
1021/02 LM-9	112	ATLANTA	metal plated	11	крючок/доп. скоба
1030/02 SP-162	110	GALASSIA	metal / metal	16	скоба
1030/02 SP-42	110	GALASSIA	metal / metal	16	скоба
1030/02 SP-92	110	GALASSIA	metal / metal	16	скоба
1099/04 SP-5	168	GIRO	metal / metal, crystal	12	скоба
1100/02 AP-1	170	OSTIN	metal plated / crystal	20	
1100/02 SP-5	170	OSTIN	metal plated / crystal	12	скоба
1100/02 SP-8	171	OSTIN	metal plated / crystal	12	скоба
1150/01 SP-2	249	REGGIA	glass, metal, crystal / glass	12	скоба
1150/02 SP-3	249	REGGIA	glass, metal, crystal / glass	12	скоба
1154/01 AP-1	93	BILANCIA	glass, metal, fabric / fabric		
1154/01 LM-6	93	BILANCIA	glass, metal, fabric / fabric	15	крючок/доп. скоба
1154/01 LM-8	92	BILANCIA	glass, Iron, fabric / Fabric	13	крючок/доп. скоба
1154/02 AP-1	95	BILANCIA	glass, metal, fabric / fabric		
1154/02 LM-6	95	BILANCIA	glass, Iron, fabric / Fabric	13	крючок/доп. скоба
1154/02 LM-8	95	BILANCIA	glass, metal, fabric / fabric	15	крючок/доп. скоба
1154/03 AP-1	94	BILANCIA	glass, metal / fabric		
1154/03 LM-6	94	BILANCIA	glass, metal / fabric	15	скоба
1154/03 LM-8	94	BILANCIA	glass, metal / fabric	15	скоба
1155/03 AP-1	99	VENETO	glass, metal, fabric / fabric		
1155/03 LM-5	98	VENETO	glass, metal, fabric / fabric	13	крючок/доп. скоба

INDEX | Алфавитный указатель

Артикул	Стр.	Серия	Материал	Диаметр потолочной чаши, см	Крепление в потолочной чаше
1155/03 LM-8	99	VENETO	glass, metal, fabric / fabric	13	крючок/доп. скоба
1155/04 AP-1	100	VENETO	glass, Iron, fabric / fabric		
1155/04 LM-5	101	VENETO	glass, Iron, fabric / fabric	13	крючок/доп. скоба
1155/04 LM-8	100	VENETO	glass, Iron, fabric / fabric	13	крючок/доп. скоба
1156/02 AP-1	96	LETIZIA	glass, Iron / glass		
1156/02 LM-6	96	LETIZIA	glass, metal / glass	13	крючок/доп. скоба
1157/01 SP-2	251	SONATA	glass, metal, Fabric / fabric	12	скоба
1159/01 LM-4	197	SPAZIO	metal / textile	12	скоба
1159/02 LM-4	197	SPAZIO	metal / fabric	12	скоба
1162/01 AP-1	77	CANDELA	metal / textile		
1162/01 LM-5	77	CANDELA	metal / textile	12	скоба
1162/01 LM-8	76	CANDELA	metal / textile	12	скоба
1162/01 SP-5	75	CANDELA	metal / textile	12	скоба
1163/01 SP-6	82	CAMILLA	metal / textile	12	скоба
1164/01 SP-4	83	ORCHETTO	metal, crystal / textile	12	скоба
1165/01 AP-1	63	ARCHEO	metal, glass / textile		
1165/01 LM-6	63	ARCHEO	metal, glass / textile	12	скоба
1165/01 LM-8	63	ARCHEO	metal, glass / textile	12	скоба
1167/01 AP-1	79	SORPRESA	metal,crystal / textile		
1167/01 SP-6	79	SORPRESA	metal, crystal / textile	12	скоба
1175/01 AP-1	80	DOLCE	metal,ceramics / textile		
1175/01 LM-5	80	DOLCE	metal, ceramics / textile	12	скоба
1175/01 LM-8	80	DOLCE	metal, ceramics / textile	12	скоба
1181/01 SP-1	250	PALLOTTOLA	glass, metal / glass	13	крючок/доп. скоба
1223/02 AP-2	140	NOVA	mild steel / crystal		
1223/02 SP-5	140	NOVA	mild steel / crystal	12	скоба
1223/02 SP-8	140	NOVA	mild steel / crystal	22x13	скоба
1285/02 PL-6	179	TIZIANA	metal / crystal,metal		
1285/02 SP-6	179	TIZIANA	metal / crystal,metal	14	скоба
1295/02 PL-1	258	URCHIN	aluminum		
1295/03 PL-1	258	URCHIN	aluminum		

Артикул	Стр.	Серия	Материал	Диаметр потолочной чаши, см	Крепление в потолочной чаше
1295/04 PL-1	258	URCHIN	aluminum		
1308/02 AP-1	127	RAGNO	metal plated / glass		
1308/02 PL-8	126	RAGNO	metal plated / glass	15	
1308/02 SP-1	125	RAGNO	metal plated / glass	10	скоба
1308/02 SP-6	127	RAGNO	metal plated / glass	10	скоба
1308/02 SP-7	128	RAGNO	metal plated / glass	20	скоба
1308/04 SP-7	129	RAGNO	metal plated / glass	20	скоба
1309/02 AP-1	125	RAGNO	metal plated / glass		
1317/01 AP-2	137	BEATA	metal / PC		
1317/01 PL-4	136	BEATA	metal / PC		
1317/01 PL-6	136	BEATA	metal / PC		
1317/01 PN-3	137	BEATA	metal / PC		
1317/01 SP-3	136	BEATA	metal, PC / PC	12	скоба
1317/01 TL-1	137	BEATA	metal, PC / PC		
1317/11 PL-4	136	BEATA	metal / PC		
1317/11 SP-5	136	BEATA	metal, PC / PC	13	скоба
1317/21 SP-8	136	BEATA	metal, PC / PC	13	скоба
1341/02 AP-1	68	SOPRANO	stainless steel / fabric		
1341/02 AP-2	68	SOPRANO	stainless steel / fabric		
1341/02 LM-10	66	SOPRANO	stainless steel / fabric	9	крючок/доп. скоба
1341/02 LM-5	69	SOPRANO	stainless steel / fabric	9	крючок/доп. скоба
1341/02 PN-1	67	SOPRANO	stainless steel / fabric		
1341/02 TL-1	68	SOPRANO	stainless steel / fabric		
1349/02 PL-1	268	CERVANTES	aluminum, glass		
1349/03 PL-1	268	CERVANTES	aluminum, glass		
1349/04 PL-1	268	CERVANTES	aluminum, glass		
1354/02 PL-1	262	GAVROCHE	aluminum / aluminum		
1354/02 PL-2	263	GAVROCHE	aluminum / aluminum		
1354/03 PL-1	262	GAVROCHE	aluminum / aluminum		
1354/03 PL-2	263	GAVROCHE	aluminum / aluminum		
1354/04 PL-1	262	GAVROCHE	aluminum / aluminum		

Артикул	Стр.	Серия	Материал	Диаметр потолочной чаши, см	Крепление в потолочной чаше
1354/04 PL-2	263	GAVROCHE	aluminum / aluminum		
1354/05 PL-1	262	GAVROCHE	aluminum / aluminum		
1354/05 PL-2	263	GAVROCHE	aluminum / aluminum		
1359/02 SP-1	265	GAVROCHE sotto	aluminum, iron / aluminum	6	скоба
1359/03 SP-1	265	GAVROCHE sotto	aluminum, iron / aluminum	6	скоба
1359/04 SP-1	265	GAVROCHE sotto	aluminum, iron / aluminum	6	скоба
1359/05 SP-1	264	GAVROCHE sotto	aluminum, iron / aluminum	6	скоба
1460/03 PL-1	269	GALOPIN	aluminum, glass		
1460/04 PL-1	269	GALOPIN	aluminum, glass		
1461/03 PL-1	269	GALOPIN	aluminum, glass		
1461/04 PL-1	269	GALOPIN	aluminum, glass		
1463/03 PL-1	261	TUBO	aluminum		
1464/03 PL-1	261	TUBO	aluminum		
1465/03 PL-1	260	TUBO	aluminum		
1486/03 PL-1	259	CASA	aluminum		
1486/04 PL-1	259	CASA	aluminum		
1608/02 SP-48	108	CRISTALLINO	aluminum / plastyc	15	скоба
1609/02 PN-48	108	CRISTALLINO	aluminum / plastyc		
1609/02 SP-48	108	CRISTALLINO	aluminum / plastyc	15	скоба
1610/02 SP-140	105	CRISTALLINO	aluminum / plastyc	22	скоба
1610/02 SP-60	105	CRISTALLINO	aluminum / plastyc	15	скоба
1610/02 SP-96	105	CRISTALLINO	aluminum / plastyc	18	скоба
1680/02 LM-12	102	ALBERO	metal plated / glass	12	скоба
1700/02 AP-1	65	PALERMO	metal, crystal		
1700/02 LM-6	65	PALERMO	metal, crystal	12	крючок/доп. скоба
1720/02 SP-48	106	CRISTALLINO	aluminum / plastyc	15	скоба
1720/02 SP-72	106	CRISTALLINO	aluminum / plastyc	15	скоба
1736/17 AP-1	232	DENTON	metal plated / glass	12	
1736/17 SP-1	232	DENTON	metal plated / glass	10	скоба
1765/02 PL-1	272	SCIUSCIÀ	aluminum		
1765/03 PL-1	272	SCIUSCIÀ	aluminum		



Артикул	Стр.	Серия	Материал	Диаметр потолочной чаши, см	Крепление в потолочной чаше
1777/03 PL-1	271	ORBITE	aluminum		
1800/02 PL-1	266	GAVROCHE posto	aluminum / aluminum		
1800/03 PL-1	266	GAVROCHE posto	aluminum / aluminum		
1800/04 PL-1	266	GAVROCHE posto	aluminum / aluminum		
1800/05 PL-1	266	GAVROCHE posto	aluminum / aluminum		
1809/02 PL-1	273	MONELLO	aluminum		
1809/03 PL-1	273	MONELLO	aluminum		
1827/02 PL-1	270	ROMOLLA	aluminum		
1827/03 PL-1	270	ROMOLLA	aluminum		
1827/04 PL-1	270	ROMOLLA	aluminum		
1855/02 PL-1	274	SIMPLEX	aluminum		
1855/03 PL-1	274	SIMPLEX	aluminum		
1874/03 PL-1	271	ORBITE	aluminum		
1968/02 PL-1	267	GAVROCHE volta	aluminum / aluminum		
1968/03 PL-1	267	GAVROCHE volta	aluminum / aluminum		
1968/04 PL-1	267	GAVROCHE volta	aluminum / aluminum		
1968/05 PL-1	267	GAVROCHE volta	aluminum / aluminum		
2000/04 AP-1	230	DELTA	metal / metal, glass	12	скоба
2000/04 SP-1	230	DELTA	metal / metal, glass	12	скоба
2001/01 AP-1	225	OFELIA	metal / metal		
2001/01 AP-2	225	OFELIA	metal / metal		
2001/01 SP-1	225	OFELIA	metal / metal	12	скоба
2001/02 AP-1	224	OFELIA	metal / metal		
2001/02 SP-1	224	OFELIA	metal / metal	12	скоба
2001/02 SP-4	224	OFELIA	metal / metal	12	скоба
2002/01 SP-6	134	PAOLA	metal / crystal	12	скоба
2002/01 SP-9	135	PAOLA	metal / crystal	12	скоба
2003/01 AP-1	228	DELTA	metal / metal		
2003/01 AP-2	230	DELTA	metal / metal		
2003/01 SP-1	229	DELTA	metal / metal	12	скоба
2003/02 AP-1	228	DELTA	metal / metal		

Артикул	Стр.	Серия	Материал	Диаметр потолочной чаши, см	Крепление в потолочной чаше
2003/02 SP-1	228	DELTA	metal / metal	12	скоба
2003/11 SP-1	228	DELTA	metal / metal	12	скоба
2003/21 SP-3	231	DELTA	metal / metal	12	скоба
2003/22 SP-3	231	DELTA	metal / metal	12	скоба
2005/01 SP-1	230	DELTA	metal	12	скоба
2006/01 PL-6	138	AURORA	metal / crystal		
2007/01 AP-1	227	LATERNA	metal / metal		
2007/01 SP-1	227	LATERNA	metal / glass	12	скоба
2020/02 SP-4	198	POLIEDRO	metal / metal, glass	13	крючок/доп. скоба
2020/04 SP-4	198	POLIEDRO	metal / metal, glass	13	крючок/доп. скоба
2060/02 AP-1	182	DOMENICA	metal / glass		
2060/02 SP-5	182	DOMENICA	metal / glass	15	скоба
2247/03 AP-1	220	CORSETTO	metal		
2247/03 PL-6	220	CORSETTO	metal		
2247/03 SP-1	221	CORSETTO	metal	13	скоба
2252/03 SP-1	236	PLANETARIO	metal / glass	12	скоба
2718/04 LM-12	122	DONNA	metal, textile / polyester	12	скоба
2718/04 TL-1	122	DONNA	metal, textile / polyester, textile		
3001/01 AP-2	149	NOVA	metal / crystal		
3001/01 LM-13	150	NOVA	metal / crystal	15	крючок/доп. скоба
3001/01 LM-16	150	NOVA	metal / crystal	18	крючок/доп. скоба
3001/01 LM-25	147	NOVA	metal / crystal	18	крючок/доп. скоба
3001/01 PL-9	150	NOVA	metal / crystal	15	
3001/01 PN-6	149	NOVA	metal / crystal		
3001/01 SP-1	149	NOVA	metal / crystal	10	скоба
3001/01 SP-15	152	NOVA	metal / crystal	20x15	скоба
3001/01 TL-4	152	NOVA	metal / crystal		
3001/02 AP-2	155	NOVA	metal / crystal		
3001/02 LM-13	157	NOVA	metal / crystal	15	крючок/доп. скоба
3001/02 LM-16	157	NOVA	metal / crystal	18	крючок/доп. скоба
3001/02 LM-25	153	NOVA	metal / crystal	18	крючок/доп. скоба

Артикул	Стр.	Серия	Материал	Диаметр потолочной чаши, см	Крепление в потолочной чаше
3001/02 LM-9	157	NOVA	metal / crystal	15	крючок/доп. скоба
3001/02 PN-6	155	NOVA	metal / crystal		
3001/02 SP-1	155	NOVA	metal / crystal	10	скоба
3001/02 SP-15	160	NOVA	metal / crystal	20x15	крючок/доп. скоба
3001/02 TL-4	155	NOVA	metal / crystal		
3002/05 AP-2	167	NOVA GRIGIO	metal / glass		
3002/05 PN-6	167	NOVA GRIGIO	metal / glass		
3002/05 SP-1	167	NOVA GRIGIO	metal / glass	16	скоба
3002/05 SP-18	165	NOVA GRIGIO	metal / glass	14	скоба
3002/05 SP-9	165	NOVA GRIGIO	metal / glass	16	скоба
3002/05 TL-3	167	NOVA GRIGIO	metal / glass		
3002/06 AP-2	163	NOVA COGNAC	metal / glass		
3002/06 PN-6	163	NOVA COGNAC	metal / crystal		
3002/06 SP-1	160	NOVA COGNAC	metal / glass	16	скоба
3002/06 SP-18	163	NOVA COGNAC	metal / glass	14	скоба
3002/06 SP-9	160	NOVA COGNAC	metal / crystal	16	скоба
3002/06 TL-3	163	NOVA COGNAC	metal / crystal		
3003/01 SP-5	172	CASCATA	metal / crystal	14	крючок/доп. скоба
3003/01 SP-8	172	CASCATA	metal / crystal	14	крючок/доп. скоба
3004/02 AP-1	180	CAMPO	metal / glass		
3004/02 SP-3	180	CAMPO	metal / glass	16	скоба
3004/02 SP-5	181	CAMPO	metal / glass	16	скоба
3011/01 SP-11	167	CHARLOTTE	metal / crystal	18	крючок/доп. скоба
3011/01 SP-15	167	CHARLOTTE	metal / crystal	18	крючок/доп. скоба
3011/01 SP-18	167	CHARLOTTE	metal / crystal	18	крючок/доп. скоба
3037/03 SP-12	216	FORMICA	metal	12	скоба
3037/03 SP-8	216	FORMICA	metal	12	скоба
3132/16 SP-9	53	SALICE	metal / glass	14	скоба
3150/16 AP-2	55	SALICE	metal / glass		
3150/16 PL-11	54	SALICE	metal / glass	22	
3150/16 PL-6	54	SALICE	metal / glass	22	

Артикул	Стр.	Серия	Материал	Диаметр потолочной чаши, см	Крепление в потолочной чаше
3150/16 SP-15	55	SALICE	metal / glass	12	крючок/доп. скоба
3150/16 SP-6	56	SALICE	metal / glass	14	скоба
3200/09 AP-1	59	SELVA	metal, acrylic / acrylic		
3200/09 PN-1	60	SELVA	metal, acrylic / fabric		
3200/09 SP-1	59	SELVA	metal, acrylic / acrylic	10	скоба
3200/09 TL-1	60	SELVA	metal, acrylic / fabric		
3201/09 TL-2	61	SELVA	metal, acrylic / fabric		
3360/15 AP-1	119	DALLAS	metal plated / glass		
3360/15 LM-16	119	DALLAS	metal plated / glass	14	крючок/доп. скоба
3360/15 PL-11	121	DALLAS	metal plated / glass	45	
3360/15 PL-9	120	DALLAS	metal plated / glass	25	
3401/09 TL-1	60	SELVA	metal, acrylic / fabric		
3510/03 PL-3	139	UFO	Glass, metal / Glass		
3510/03 PL-4	139	UFO	Glass, metal / Glass		
3510/03 PL-6	139	UFO	Glass, metal / Glass		
4001/01 PL-2	253	LIANTO	glass, metal / glass		
4001/02 PL-2	253	LIANTO	glass, metal / glass		
4001/03 PL-2	253	LIANTO	glass, metal / glass		
4002/01 PL-2	255	GOCCIA	glass, metal / glass		
4002/02 PL-3	255	GOCCIA	glass, metal / glass		
4003/01 PL-2	254	CALOTTA	glass, metal / glass		
4043/04 AP-1	211	ETERNO	metal		
4043/04 SP-8	211	ETERNO	metal	10	крючок/доп. скоба
4069/02 AP-1	73	CONTRALTO	stainless steel / fabric		
4069/02 AP-2	73	CONTRALTO	stainless steel / fabric		
4069/02 LM-5	72	CONTRALTO	stainless steel / fabric	9	крючок/доп. скоба
4069/02 LM-8	71	CONTRALTO	stainless steel / fabric	9	крючок/доп. скоба
4069/02 PN-1	73	CONTRALTO	stainless steel / fabric		
4069/02 SP-1	71	CONTRALTO	stainless steel / fabric	10	скоба
4069/02 TL-1	71	CONTRALTO	stainless steel / fabric		
5002/05 AP-5	222	COTTERO	metal / metal		

Артикул	Стр.	Серия	Материал	Диаметр потолочной чаши, см	Крепление в потолочной чаше
5002/05 PL-5	222	COTTERO	metal / metal	15	
5002/05 PN-5	222	COTTERO	metal / metal		
5002/05 TL-5	222	COTTERO	metal / metal		
5007/08 PL-1	256	PERLA	metal / glass		
5007/20 PL-1	257	PERLA	metal / glass		
5007/21 PL-1	257	PERLA	metal / glass		
5008/04 AP-1	214	RETE	metal / metal		
5008/04 SP-3	214	RETE	metal / metal	12	скоба
5008/04 SP-6	215	RETE	metal / metal	12	скоба
5009/04 AP-1	215	RETE	metal painted / metal painted	18	
5010/01 SP-18	218	FLORIANA	metal	12	скоба
5011/02 SP-18	219	FLORIANA	metal	12	скоба
5114/02 SP-1	196	ROMBO	metal plated / steel	12	скоба
5122/09 AP-1	45	SUSANA	glass, brass, metal, K9 crystal		
5122/09 LM-6	45	SUSANA	glass, brass, metal, K9 crystal	12	крючок/доп. скоба
5122/09 LM-8	44	SUSANA	glass, brass, metal, K9 crystal	12	крючок/доп. скоба
5123/01 AP-1	47	LAURA	metal, crystal		
5123/01 LM-6	47	LAURA	metal, crystal	12	крючок/доп. скоба
5123/01 LM-8	46	LAURA	metal, crystal	12	крючок/доп. скоба
5123/01 TL-1	47	LAURA	metal, crystal / textile		
5124/07 AP-1	42	CARL	glass, brass, metal, K9 crystal		
5124/07 AP-2	42	CARL	glass, brass, metal, K9 crystal		
5124/07 LM-6	42	CARL	glass, brass, metal, K9 crystal	12	крючок/доп. скоба
5124/07 LM-8	43	CARL	glass, brass, metal, K9 crystal	12	крючок/доп. скоба
5124/14 AP-1	40	CARL	glass, brass, metal, K9 crystal		
5124/14 AP-2	40	CARL	glass, brass, metal, K9 crystal		
5124/14 LM-6	40	CARL	glass, brass, metal, K9 crystal	12	крючок/доп. скоба
5124/14 LM-8	41	CARL	glass, brass, metal, K9 crystal	12	крючок/доп. скоба
5125/07 AP-1	37	SIMONA	glass, brass, metal, K9 crystal		
5125/07 AP-2	37	SIMONA	glass, brass, metal, K9 crystal		
5125/07 LM-15	35	SIMONA	glass, brass, iron, K9 crystal	12	крючок/доп. скоба

Артикул	Стр.	Серия	Материал	Диаметр потолочной чаши, см	Крепление в потолочной чаше
5125/07 LM-6	37	SIMONA	glass, brass, metal, K9 crystal	12	крючок/доп. скоба
5125/07 LM-8	34	SIMONA	glass, brass, metal, K9 crystal	12	крючок/доп. скоба
5125/07 TL-1	35	SIMONA	glass, brass, metal, K9 crystal / fabric		
5125/10 AP-1	24	SIMONA	glass, brass, metal, K9 crystal		
5125/10 AP-2	24	SIMONA	glass, brass, metal, K9 crystal		
5125/10 LM-15	23	SIMONA	glass, brass, iron, K9 crystal	12	крючок/доп. скоба
5125/10 LM-6	25	SIMONA	glass, brass, metal, K9 crystal	12	крючок/доп. скоба
5125/10 LM-8	23	SIMONA	glass, brass, metal, K9 crystal	12	крючок/доп. скоба
5125/10 TL-1	24	SIMONA	glass, brass, metal, K9 crystal / fabric		
5125/11 AP-1	27	SIMONA	glass, brass, metal, K9 crystal		
5125/11 AP-2	27	SIMONA	glass, brass, metal, K9 crystal		
5125/11 LM-15	29	SIMONA	glass, brass, iron, K9 crystal	12	крючок/доп. скоба
5125/11 LM-6	27	SIMONA	glass, brass, metal, K9 crystal	12	крючок/доп. скоба
5125/11 LM-8	28	SIMONA	glass, brass, metal, K9 crystal	12	крючок/доп. скоба
5125/11 TL-1	28	SIMONA	glass, brass, metal, K9 crystal / fabric		
5125/12 AP-1	30	SIMONA	glass, brass, metal, K9 crystal		
5125/12 AP-2	30	SIMONA	glass, brass, metal, K9 crystal		
5125/12 LM-15	31	SIMONA	glass, brass, iron, K9 crystal	12	крючок/доп. скоба
5125/12 LM-6	30	SIMONA	glass, brass, metal, K9 crystal	12	крючок/доп. скоба
5125/12 LM-8	32	SIMONA	glass, brass, metal, K9 crystal	12	крючок/доп. скоба
5125/12 TL-1	31	SIMONA	glass, brass, metal, K9 crystal / fabric		
5126/07 AP-1	51	MONA	glass, brass, metal, K9 crystal		
5126/07 LM-6	51	MONA	glass, brass, metal, K9 crystal	12	крючок/доп. скоба
5126/07 LM-8	51	MONA	glass, brass, metal, K9 crystal	12	крючок/доп. скоба
5933/01 AP-1	186	PORTA	metal / textile		
5933/01 LM-8	186	PORTA	metal / textile	12	скоба
5933/01 TL-1	186	PORTA	metal / textile		
6004/03 AP-2	87	PALLADA	glass, metal		
6004/03 LM-5	87	PALLADA	glass, metal	15	скоба
6004/03 LM-8	87	PALLADA	glass, metal	15	скоба
6678/12 SP-1	234	CAPELLO	metal / metal, glass	11	скоба



Артикул	Стр.	Серия	Материал	Диаметр потолочной чаши, см	Крепление в потолочной чаше
6679/01 SP-1	234	CAPELLO	metal / metal, glass	11	скоба
7057/01 AP-1	189	MONICA	wood, metal		
7057/01 LM-6	189	MONICA	wood, metal	12	крючок/доп. скоба
7091/01 AP-1	84	BIANCA-NERO	metal, resin, glass / glass		
7091/01 LM-5	84	BIANCA-NERO	metal, resin, glass / glass	13	скоба
7091/01 LM-8	82	BIANCA-NERO	metal, resin, glass / glass	13	скоба
7091/04 AP-1	84	BIANCA-NERO	metal, resin, glass / glass		
7091/04 LM-5	85	BIANCA-NERO	metal, resin, glass / glass	13	крючок/доп. скоба
7091/04 LM-8	85	BIANCA-NERO	metal, resin, glass / glass	13	крючок/доп. скоба
7108/02 AP-1	192	ALVEARE	metal / glass		
7108/02 SP-4	192	ALVEARE	metal / glass	12	скоба
7135/02 SP-3	238	TROTTOLA	metal / glass	12	скоба
7135/08 SP-3	238	TROTTOLA	metal / glass	12	скоба
7400/02 SP-4	203	CONO	metal / metal, glass	13	крючок/доп. скоба
7400/17 SP-4	203	CONO	metal / metal, glass	13	крючок/доп. скоба
7720/02 SP-13	116	GRAPPOLO	metal / glass	13	скоба
7720/02 SP-19	117	GRAPPOLO	metal / glass	16	скоба
8001/02 SP-8	177	VIVA	metal / crystal	13	скоба
8003/46 PL-1	130	LEVITA	metal painted / plastyc		
8003/60 PL-1	130	LEVITA	metal painted / plastyc		
8003/75 SP-1	131	LEVITA	metal painted / plastyc	8	скоба
8003/91 SP-1	131	LEVITA	metal painted / plastyc	8	скоба
8021/66 SP-1	132	RULLO	aluminum / acrylic	6x6	скоба
8021/96 SP-1	132	RULLO	aluminum / acrylic	6x6	скоба
8030/02 LM-18	114	MOLTO	metal	12	скоба
8030/02 LM-30	115	MOLTO	metal	12	скоба
8030/02 LM-50	115	MOLTO	metal	10	скоба
8035/03 AP-1	208	REATTIVA	metal / metal	13	
8035/03 LM-6	208	REATTIVA	metal / metal	12	скоба
8035/19 AP-1	208	REATTIVA	metal / metal	13	
8035/19 LM-6	208	REATTIVA	metal / metal	12	скоба

Артикул	Стр.	Серия	Материал	Диаметр потолочной чаши, см	Крепление в потолочной чаше
8055/01 AP-1	246	GINA	metal, rope / glass		
8055/01 LM-5	246	GINA	metal, rope / glass	13	скоба
8101/02 AP-1	176	VIVA	metal / crystal		
8101/02 SP-5	176	VIVA	metal / crystal	16	скоба
8101/02 SP-8	174	KANOVI	metal / crystal	13	скоба
8103/01 SP-5	239	MARINA	metal, rope	12	скоба
8108/01 AP-1	243	PAULA	metal, rope		
8108/01 LM-6	243	PAULA	metal, rope	12	крючок/доп. скоба
8110/03 AP-1	213	FOSCHIA	metal / metal		
8110/03 SP-4	213	FOSCHIA	metal / metal	13	скоба
8111/01 AP-1	241	DIANA	metal, rope		
8111/01 LM-6	241	DIANA	metal, rope	12	крючок/доп. скоба
8121/01 AP-1	245	DORA	metal		
8121/01 LM-6	245	DORA	metal, rope	12	крючок/доп. скоба
8121/01 LM-8	245	DORA	metal, rope	12	крючок/доп. скоба
8203/01 PN-5	185	BRAVA	metal / crystal		
8203/01 SP-4	184	BRAVA	metal / crystal	13	скоба
8203/01 TL-3	185	BRAVA	metal / crystal		
8819/02 PL-3	12	ALBEDO	metal, crystal	16	
8819/03 PL-3	13	ALBEDO	metal, crystal	16	
8820/09 AP-1	15	PLATEA	metal, crystal		
8820/09 LM-6	15	PLATEA	metal, crystal	12	крючок/доп. скоба
8820/09 LM-8	14	PLATEA	metal, crystal	12	крючок/доп. скоба
8820/09 TL-1	15	PLATEA	metal, crystal / textile		
8821/02 AP-1	11	ALBEDO	metal, crystal		
8821/02 LM-6	11	ALBEDO	metal, crystal	12	крючок/доп. скоба
8821/02 LM-8	10	ALBEDO	metal, crystal	12	крючок/доп. скоба
8821/09 AP-1	17	ALBEDO	metal, crystal		
8821/09 LM-6	17	ALBEDO	metal, crystal	12	крючок/доп. скоба
8821/09 LM-8	16	ALBEDO	metal, crystal	12	крючок/доп. скоба
8825/03 AP-1	19	CIGNO	metal, crystal		

INDEX | Алфавитный указатель

Артикул	Стр.	Серия	Материал	Диаметр потолочной чаши, см	Крепление в потолочной чаше
8825/03 LM-6	19	CIGNO	metal, crystal	12	крючок/доп. скоба
8825/03 LM-8	18	CIGNO	metal, crystal	12	крючок/доп. скоба
8825/03 TL-1	19	CIGNO	metal, crystal / textile		
8852/22 AP-1	210	GOTICO	metal painted	12	
8852/22 SP-6	210	GOTICO	metal painted	11	крючок/доп. скоба
9656/03 AP-1	88	TUCANO	metal painted / acrylic	13	
9656/03 SP-12	88	TUCANO	metal painted / acrylic	22	скоба
9656/03 SP-6	89	TUCANO	metal painted / acrylic	22	скоба
9980/02 PL-3	204	NORMAN	metal painted,metal plated	16	
9980/02 SP-5	204	NORMAN	metal painted,metal plated	12	скоба
9981/02 SP-5	204	NORMAN	metal painted,metal plated	12	скоба
9988/02 AP-1	206	STERZO	metal plated / fabric	10	
9988/02 LM-12	206	STERZO	metal plated / fabric	12	скоба
9988/02 LM-6	206	STERZO	metal plated / fabric	10	скоба