

NEW EVOLUTION 2016



METAL LUX

METAL LUX
— highlight

METAL LUX
— tradition

METAL LUX
— custom



Metal Lux è un'azienda situata nel cuore del Distretto veneto dell'illuminazione che con orgoglio è giunta al traguardo dei 43 anni di storia.

Da sempre presente nei maggiori mercati internazionali grazie ad una forte rete commerciale ed espositore fin dagli anni '70 nelle più qualificate fiere del settore, ha saputo innovare e rinnovarsi dando vita a prodotti di alta qualità e design con l'apporto di una nutrita schiera di maestranze altamente specializzate nelle diverse operazioni di artigianato.

Le modificate condizioni di mercato hanno spinto Metal Lux a dar vita ad un nuovo indirizzo produttivo orientato alla realizzazione di articoli su misura destinata al settore dell'ospitalità e all'abitativo di alto livello.

Nuovi articoli su richiesta del committente vengono progettati e realizzati impiegando i più avanzati sistemi di progettazione e attrezzature di ultima generazione.

La grande esperienza maturata in questi anni di operatività e presenza nei mercati consente a Metal Lux di proporre soluzioni illuminotecniche caratterizzate da un forte contenuto tecnologico a prezzi competitivi e in tempi estremamente ridotti.

Situata in un ambiente naturale di alto pregio caratterizzato dalla presenza di importanti corsi d'acqua e da colture ortofrutticole DOP, Metal Lux nel 2012 si è dotata di un impianto fotovoltaico di 366 KW che garantisce la quasi totale autonomia del fabbisogno energetico.

L'impianto fotovoltaico posizionato sul tetto della propria struttura produttiva è composto da 1.600 pannelli fotovoltaici e garantisce la mancata emissione di 220 tonnellate annue di CO₂.

Metal Lux is located in the heart of the Veneto lighting industry district and the company has proudly reached its 43-year business milestone.

Metal Lux has always been present in major international markets thanks to its strong sales network and started exhibiting in the most prestigious trade fairs in the 1970s. The company has successfully innovated and renewed, creating top-quality design products with the help of a large group of co-workers who are highly specialized in different artisanal skills.

Shifting market conditions persuaded Metal Lux to create a new production line of bespoke items for the hospitality and high-end residential sectors.



Customers request new items, which are designed and manufactured using state-of-the-art design systems and cutting-edge metalworking equipment.

The vast experience acquired over the its years in business and its market presence mean that Metal Lux can offer lighting solutions characterized by a high technological content at competitive prices and with a fast turnaround time.

The headquarters are set in a lovely natural environment with important waterways, and DOP fruit and vegetable plantations. In 2012 Metal Lux installed a 366 kW photovoltaic system that covers almost all energy requirements.

The system is fitted to the production plant roof and comprises 1.600 solar panels that ensures non-emission of 220 tons of CO₂.

DESIGNERS



DESIGNERS

DARIO DE MEO / LUCA DE BONA



Luca e Dario, architetto e designer, si incontrano sul percorso tra Milano e il Veneto e iniziano una collaborazione che proprio dal viaggio attinge ispirazione per produrre segni e disegni di risposta alle esigenze dell'habitat contemporaneo. Collaborano con prestigiose aziende di arredo, illuminazione, decorazione occupandosi di direzione artistica, ideazione di concept e sviluppo di prodotti. Una ricerca in micro e macro scala che rilegge e fonde vari ambiti: architettura, design, grafica e arte per creare ambienti e oggetti innovativi ma capaci di raccontare storie e indurre emozioni.

Luca and Dario, architect and designer, meet on the way between Milan and Veneto and begin a collaboration that draws its inspiration from that trip to produce signs and patterns in response to the needs of the contemporary habitat. They collaborate with prestigious companies of furniture, lighting and decoration dealing with the art direction, the design of concepts and the products development. A research in micro and macro scale that reads and merges various fields: architecture, design, graphics and art to create environments and innovative objects that are able to tell stories and induce emotions.

MASSIMO MUSSAPI



Massimo Mussapi si occupa in modo integrato di industrial design, architettura e graphic design in particolare nella progettazione per l'ospitalita'. Designato a rappresentare l'Italia a Equip'Hotel 2012 e 2014. Contract design award 2002 - 1° premio/Adi index compasso d'oro 2002 Adi compasso d'oro 2010 - menzione d'onore/Red dot design award 2012 - product design/Gia global innovator award 2013 - menzione d'onore/Host smart label 2013 - riconoscimento/Adi index compasso d'oro 2014/Premio "innovazione dell'anno 2015" - flying room progetto dell'anno.

Massimo Mussapi's work includes and integrates industrial design, architecture and graphic design, with specific focus and skills in the hospitality sector. Designated to represent Italy at Equip'Hotel, Paris 2012. Contract design award 2002 - 1° prize/Adi index compasso d'oro 2002/Adi compasso d'oro 2010 - honourable mention /Red dot design award 2012/Gia global innovator retail award - honourable mention/Host smart label 2013 - honourable mention/Adi index compasso d'oro 2014/Award "premio innovazione dell'anno 2015" - flying room is project of the year.

ELVIO LUNIAN



Elvio Lunian nasce come orafo formatosi all'istituto d'arte di Venezia, ampliando poi le sue competenze frequentando la scuola d'arte e mestieri di Vicenza, la scuola di oreficeria padovana all'istituto d'arte Pietro Selvatico di Padova e concludendo il suo percorso al politecnico di Milano per un corso di alta formazione per il design del gioiello. Il progetto Silhouette quindi si ripropone di introdurre nell'arredamento per interni il valore e la raffinatezza dell'oreficeria Italiana.

Elvio Lunian started his studies as a goldsmith trained at the Art Institute of Venice, then advancing to the school of art and crafts of Vicenza, then proceeding to the Paduan jewellery school at the Art Institute of Padova Peter Selvatico, and finally concluding his path at the Polytechnic of Milan for an advanced training course in jewellery design. The project Silhouette therefore intends to introduce in interior design the value and sophistication of the tradition of Italian goldsmithing.

IMPOSSIBLE A

pag 12



IMPOSSIBLE B

pag 16



IMPOSSIBLE C

pag 19



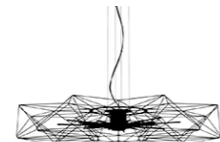
SIERRA

pag 20



ALTA TENSIONE

pag 24




CLOVY

pag 38



SILHOUETTE

pag 48



BOLERO

pag 58



ATOM

pag 76



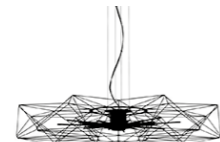
SIERRA

pag 20



ALTA TENSIONE

pag 24



CLOVY

pag 38



RIALTO

pag 86




CALLE

pag 96




DEDALO

pag 102



ASTRO


pag 108



CUSTOM

pag 115

METAL LUX — highlight



HIGHLIGHT è la nuova linea di METAL LUX per il contract dei grandi ambienti pubblici e privati, che coniuga il design all'abilità virtuosistica di una grande tradizione artigiana. Una nuova famiglia di prodotti che evolvono il DNA di METAL LUX per proiettarlo verso il futuro. Il know-how aziendale basato sulla lavorazione sapiente dei metalli e del vetro, diventa linea guida per lo sviluppo di concept al tempo decorativi e tecnologici le cui forme si ispirano all'arte e alla natura. Highlight è luce in movimento, un crescendo di intensità luminosa, tecnologica ed emotiva; un percorso che guarda alla tradizione facendosi protagonista dell'abitare contemporaneo attraverso lampade capaci di adattarsi perfettamente agli ambienti di lavoro, di rappresentanza e domestici.

HIGHLIGHT is the new contract line of METAL LUX for large public and private areas that combines the design to the virtuosic skill of a great artisan tradition. A new family of products that evolve the DNA of METAL LUX and project it into the future. The corporate know-how based on the skilful workmanship of metals and glass becomes a guideline for the development of decorative and technological concepts whose forms are inspired by art and nature. Highlight is light in motion, a crescendo of light intensity, technological and emotional; a path that looks at tradition by becoming the protagonist of contemporary living thanks to lamps that adapt perfectly to the workplace, the representative areas and the domestic environment.



IMPOSSIBLE
design MASSIMO MUSSAPI

IMPOSSIBLE è la nuova collezione progettata dall'architetto Massimo Mussapi per METAL LUX HIGHLIGHT. Prevede diversi modelli, anche di grande formato, con versioni a sospensione, plafone e da terra, singoli o a gruppi per composizioni spettacolari. Il senso gentile della luce tutto veneziano riecheggia nel gioco virtuosistico delle trame delicate, nelle forme morbide e leggere, magicamente sospese come nuvole luminose fra terra e cielo.


IMPOSSIBLE is the new collection designed by the architect Massimo Mussapi for METAL LUX HIGHLIGHT. It consists of different models of suspension, ceiling and floor lamps - also available in large formats - that can be used both individually and in groups for spectacular arrangements. The delicate Venetian-style light effect is echoed by graceful and virtuosic textures, smooth and light silhouettes, magically suspended like bright clouds between sky and earth.




Art. 240.105.02



IMPOSSIBLE A

Art. 240.105.02  **LED**
 Sospensione/Suspension - Plafoniera/Ceiling lamp
 Ø 105 - H max 340 cm (*Altezza regolabile/Adjustable height*)
 3 x 15W 2700°k 4500 Lm
 Dimmerabile/Dimmable


Art. 240.105.02 E  **E27**
 Sospensione/Suspension - Plafoniera/Ceiling lamp
 Ø 105 - H max 340 cm (*Altezza regolabile/Adjustable height*)
 1 x 100W E27




Metallo verniciato bianco (disponibili altri colori su richiesta).
 White metal frame (custom colours available upon request).



IMPOSSIBLE A

Art. 240.065.02  **LED**
 Sospensione/Suspension - Plafoniera/Ceiling lamp
 Ø 65 - H max 220 cm (*Altezza regolabile/Adjustable height*)
 1 x 15W 2700°k 1500 Lm
 Dimmerabile/Dimmable

Art. 240.065.02 E  **E27**
 Sospensione/Suspension - Plafoniera/Ceiling lamp
 Ø 65 - H max 220 cm (*Altezza regolabile/Adjustable height*)
 1 x 100W E27

Art. 240.085.02  **LED**
 Sospensione/Suspension - Plafoniera/Ceiling lamp
 Ø 85 - H max 230 cm (*Altezza regolabile/Adjustable height*)
 3 x 10W 2700°k 3000 Lm
 Dimmerabile/Dimmable

Art. 240.085.02 E  **E27**
 Sospensione/Suspension - Plafoniera/Ceiling lamp
 Ø 85 - H max 230 cm (*Altezza regolabile/Adjustable height*)
 1 x 100W E27



Metallo verniciato bianco (disponibili altri colori su richiesta).
 White metal frame (custom colours available upon request).




Art. 241.105.02



IMPOSSIBLE B

Art. 241.105.03 **LED**
 Sospensione/Suspension - Plafoniera/Ceiling lamp
 Ø 105 - H max 340 cm (Altezza regolabile/Adjustable height)
 3 x 15W 2700°k 4500 Lm
 Dimmerabile/Dimmable


Metallo verniciato nero (disponibili altri colori su richiesta).
 Black metal frame (custom colours available upon request).


Art. 241.105.03 E 
 Sospensione/Suspension - Plafoniera/Ceiling lamp
 Ø 105 - H max 340 cm (Altezza regolabile/Adjustable height)
 1 x 100W E27







IMPOSSIBLE B

Art. 241.065.02  **LED**
Sospensione/Suspension - Plafoniera/Ceiling lamp
Ø 65 - H max 220 cm (*Altezza regolabile/Adjustable height*)
1 x 15W 2700°k 1500 Lm
Dimmerabile/Dimmable


Art. 241.065.02 E  **E27**
Sospensione/Suspension - Plafoniera/Ceiling lamp
Ø 65 - H max 220 cm (*Altezza regolabile/Adjustable height*)
1 x 100W E27

Art. 241.085.02  **LED**
Sospensione/Suspension - Plafoniera/Ceiling lamp
Ø 85 - H max 230 cm (*Altezza regolabile/Adjustable height*)
3 x 10W 2700°k 3000 Lm
Dimmerabile/Dimmable


Art. 241.085.02 E  **E27**
Sospensione/Suspension - Plafoniera/Ceiling lamp
Ø 85 - H max 230 cm (*Altezza regolabile/Adjustable height*)
1 x 100W E27




Metallo verniciato bianco (disponibili altri colori su richiesta).
White metal frame (custom colours available upon request).



IMPOSSIBLE C

Art. 242.065.02  **LED**
Sospensione/Suspension - Plafoniera/Ceiling lamp
Ø 65 - H max 340 cm (*Altezza regolabile/Adjustable height*)
3 x 15W 2700°k 4500 Lm
Dimmerabile/Dimmable


Art. 242.065.02 E  **E27**
Sospensione/Suspension - Plafoniera/Ceiling lamp
Ø 65 - H max 340 cm (*Altezza regolabile/Adjustable height*)
1 x 100W E27




Metallo verniciato bianco (disponibili altri colori su richiesta).
White metal frame (custom colours available upon request).



IMPOSSIBLE C

Art. 242.045.02  **LED**
Sospensione/Suspension - Plafoniera/Ceiling lamp
Ø 45 - H max 220 cm (*Altezza regolabile/Adjustable height*)
1 x 15W 2700°k 1500 Lm
Dimmerabile/Dimmable

Metallo verniciato bianco (disponibili altri colori su richiesta).
White metal frame (custom colours available upon request).


Art. 242.045.02 E  **E27**
Sospensione/Suspension - Plafoniera/Ceiling lamp
Ø 45 - H max 220 cm (*Altezza regolabile/Adjustable height*)
1 x 100W E27




Art. 242.045.02



IMPOSSIBLE A


Art. 240.700.02 
Lampada da terra/Floor lamp
Ø 105 - L base 110 - H 220 cm
3 x 15W 2700°k 4500Lm

Art. 240.700.02 E 
Lampada da terra/Floor lamp
Ø 105 - L base 110 - H 220 cm
1 x 150W E27

Metallo verniciato bianco (disponibili altri colori su richiesta), base in marmo di Carrara.
White metal frame (custom colours available upon request), white marble base from Carrara.




IMPOSSIBLE A

Art. 240.800.02 E 
Lampada da terra/Floor lamp
Ø 65 X Ø 110 - H 190 cm
1 X 150W E27

Metallo verniciato bianco (disponibili altri colori su richiesta).
White metal frame (custom colours available upon request).

IMPOSSIBLE C

Art. 242.800.02 E 
Lampada da terra/Floor lamp
Ø 105 X Ø 110 - H 190 cm
1 x 150W E27



Art. 243.090.02

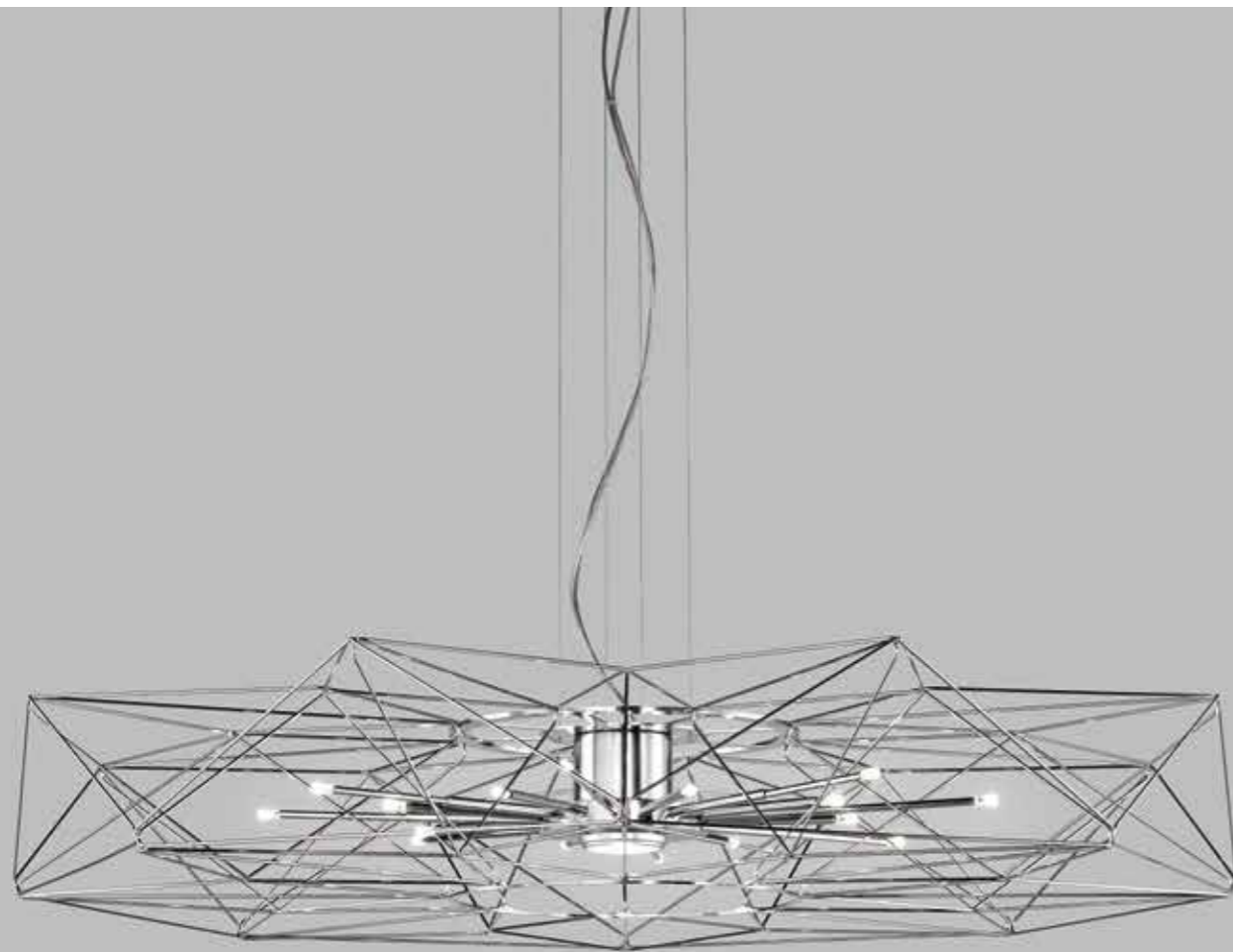
ALTATENSIONE
design MASSIMO MUSSAPI

Altatensione è un progetto dell'architetto Massimo Mussapi per METAL LUX HIGHLIGHT. Prevede due modelli di lampada a sospensione/plafoniera singolo e doppio, finitura cromo lucido, verniciata bianca, nera o bicolore con l'inedito effetto fluo. Grande e leggera, da sola o in composizioni spettacolari, si confronta con sicurezza sia con gli edifici storici, sia con le architetture più moderne.

Altatensione is a project designed by the architect Massimo Mussapi for METAL LUX HIGHLIGHT. It consists of two models of suspended lamp/ceiling, single and double, with shiny chrome finish, available in white/black or three-coloured fluorescent paint. Big and light, it can be used both individually and in spectacular compositions, and it is perfectly suitable for both historic buildings and modern architecture.



Art. 243.150.03












ALTATENSIONE

Art. 243.150.01 LED

Sospensione/Suspension - Plafoniera/Ceiling lamp
 Ø 150 - H 300 cm (Altezza regolabile/Adjustable height)
 1 x 30W LED + 16 x max 5W halogen 2700°k 3680 Lm
 Dimmerabile/Dimmable - Doppia accensione/Double switch

Struttura in metallo cromato o verniciato/Chromed or painted metal frame.

- | | | |
|---|--|--|
|  .01
cromo/chrome |  .011
cromo-verde fluo
chrome-fluo green |  .021
bianco-verde fluo
white-fluo green |
|  .02
bianco/white |  .012
cromo-arancione fluo
chrome-fluo orange |  .022
bianco-arancione fluo
white-fluo orange |
|  .03
nero/black |  .013
cromo-blu fluo
chrome-fluo blue |  .023
bianco-blu fluo
white-fluo blue |












ALTATENSIONE

Art. 243.090.013 LED

Sospensione/Suspension - Plafoniera/Ceiling lamp
 Ø 90 - H 200 cm (Altezza regolabile/Adjustable height)
 1 x 30W LED + 8 x max 5W halogen 2700°k 3240 Lm
 Dimmerabile/Dimmable - Doppia accensione/Double switch

Struttura in metallo cromato o verniciato/Chromed or painted metal frame.

- | | | |
|---|--|--|
|  .01
cromo/chrome |  .011
cromo-verde fluo
chrome-fluo green |  .021
bianco-verde fluo
white-fluo green |
|  .02
bianco/white |  .012
cromo-arancione fluo
chrome-fluo orange |  .022
bianco-arancione fluo
white-fluo orange |
|  .03
nero/black |  .013
cromo-blu fluo
chrome-fluo blue |  .023
bianco-blu fluo
white-fluo blue |





Art. 244.111.02

SIERRA

design LUCA DE BONA - DARIO DE MEO

Forma e tecnologia si incontrano in un insieme di pieghe e chiaroscuri, ceramica e metallo sovrapposti. Le sue falde si muovono nello spazio come rilievi orografici bagnati dalla luce. La lampada consta di piastre modulari in ceramica Keramnext che, come un pattern tridimensionale, possono funzionare da sole oppure affiancarsi l'una all'altra per creare composizioni singolarmente personalizzate. L'effetto è quello di una lampada-scultura che si pone nell'ambiente come uno skyline montuoso che incontra l'orizzonte.

Form and technology come together in a set of folds and chiaroscuro, ceramic and metal overlapping. Its folds move in the space as orographic reliefs wet from light. The lamp consists of modular plates in new ceramic Keramnext that, as a three-dimensional pattern, can operate alone or alongside one another to create custom compositions. The effect is that of a lamp-sculpture that stands out in the environment like a skyline range meeting the horizon.



Art. 244.160.02



SIERRA

Art. 244.160.13 LED
 Sospensione/Suspension
 L 60 x L 60 cm - H max 200 cm
 1 x 15W 2700°k 1500 Lm
 Dimmerabile/Dimmable

Ceramica Keramnext bianca opaca, retina interna metallica perforata bianca.
 Matt white Keramnext ceramic, white perforated metal sheet.



.02
 bianco-bianco
 white-white



.13
 bianco-oro
 white-gold leaf




.14
 bianco-rame
 white-copper leaf



.15
 bianco-argento
 white-silver leaf



Art. 244.160.15



SIERRA

Art. 244.111.02 LED
 Applique/Wall lamp - Plafoniera/Ceiling lamp
 H 47 x L 47 cm - W 15 cm
 1 x 10W 2700°k 1000 Lm
 Dimmerabile/Dimmable

Ceramica Keramnext bianca opaca, retina esterna metallica bianca.
 Matt white Keramnext ceramic, white metal sheet.



.02 bianco-bianco
white-white
.13 bianco-oro
white-gold leaf
.14 bianco-rame
white-copper leaf
.15 bianco-argento
white-silver leaf



SIERRA

Art. 244.760.14 LED
 Piantana/Floor lamp
 L 60 x L 60 cm - H 175 cm
 1 x 15W 2700°k 1500 Lm
 Dimmerabile/Dimmable

Ceramica Keramnext bianca opaca, retina interna metallica perforata bianca.
 Matt white Keramnext ceramic, white perforated metal sheet.



.02 bianco-bianco
white-white
.13 bianco-oro
white-gold leaf
.14 bianco-rame
white-copper leaf
.15 bianco-argento
white-silver leaf




Art. 245.160.02

CLOVY

design LUCA DE BONA - DARIO DE MEO

Il nome di CLOVY si ispira alla parola clove, spicchio in inglese: si compone infatti di uno scheletro metallico sul quale si posa una corolla di fogli in lamiera curvata. Un innovativo sistema di fissaggio permette di inclinare e orientare la lampada a piacere. La luce, che sorge da un nucleo led posto al centro della struttura, oltre a garantire l'illuminazione diretta, si distribuisce radialmente attraverso le fessure che dividono gli spicchi con l'effetto di un fiore che sembra schiudersi nello spazio, disegnando giochi di luci e ombre nel contesto.

The name CLOVY is inspired by the English word clove: it consists of a metal skeleton on which rests a corolla of metal sheets. An innovative fixing system allows to incline and direct the lamp as you like it. The light coming out from a led core put at the center of the structure not only guarantees a direct illumination, but is also distributed radially through the cracks among the cloves with the effect of a flower that seems to unfold in the space, drawing games of lights and shadows in the environment.



Art. 245.180.19



CLOVY

Art. 245.160.02 LED
 Sospensione/Suspension
 Ø 60 - H 200 cm (Altezza regolabile/Adjustable height)
 1 x 15W 2700°k 1500 Lm
 Dimmerabile/Dimmable

Art. 245.180.02 LED
 Sospensione/Suspension
 Ø 80 - H 200 cm (Altezza regolabile/Adjustable height)
 1 x 20W 2700°k 2000Lm
 Dimmerabile/Dimmable

Struttura in metallo cromato/Chromed metal frame.
 Petali in lamiera metallica/Cloves in metal sheet.



.02
 bianco/white



.16
 rame/copper



.18
 nero/black



.19
 blu petrolio/petrol blue



CLOVY

Art. 245.111.02 LED
 Applique/Wall lamp
 L 40 x H 10 cm + W 20 cm
 1 x 10W 2700°k 1000 Lm
 Dimmerabile/Dimmable

Struttura in metallo cromato/Chromed metal frame.
 Petali in lamiera metallica/Cloves in metal sheet.



.02
 bianco/white




.16
 rame/copper



.18
 nero/black



.19
 blu petrolio/petrol blue



CLOVY

Art. 245.711.02 LED
Lampada da terra/Floor lamp
Ø 60 - H 175 cm
1 x 15W 2700°k 1500 Lm
Dimmerabile/Dimmable

Struttura in metallo verniciato bianco/White metal frame.
Petali in lamiera metallica/Cloves in metal sheet.



.02
bianco/white



.16
rame/copper



.18
nero/black



.19
blu petrolio/petrol blue



CLOVY

Art. 245.211.02 LED
Lampada da tavolo/Table lamp
Ø 40 - H 50 cm
1 x 10W 2700°k 1000 Lm
Dimmerabile/Dimmable

Struttura in metallo verniciato bianco/White metal frame.
Petali in lamiera metallica/Cloves in metal sheet.



.02
bianco/white



.16
rame/copper



.18
nero/black



.19
blu petrolio/petrol blue

METAL LUX — tradition

Sulla soglia di 50 anni di storia Metal Lux continua il suo cammino lento, cadenzato, sicuro come quello degli alpini sulla sua personale via della luce. Un racconto che, partendo da una tradizione antica legata ad un territorio unico per la bellezza del suo paesaggio e l'eleganza di tanti monumenti artistici e architettonici, Metal Lux ha continuato a interpretare con semplicità con l'obiettivo di creare delle forme eleganti legate all'illuminazione tradizionale sì, ma attente anche alle nuove sollecitazioni legate allo sviluppo di nuove tecnologie ed innovativi canoni estetici.

Un po' come certe musiche (Vivaldi, Marcello) che pur essendo chiaramente legate ad una fase storica del linguaggio musicale contengono una tale carica di elegante bellezza da provocare anche oggi brividi di commossa sorpresa come se fossero appena sortite da un autore contemporaneo.

Questo è il linguaggio di Metal Lux Tradition. Un linguaggio fatto di coerente solidità nelle forme, scelta attenta delle proporzioni, uso sapiente e misurato di materiali e di tecnologie avanzate. Il tutto facilitato da un parco macchine ed impianti di primissimo ordine e continuamente innovato.

On the threshold of 50 years of history Metal Lux continues its slow measured journey on its personal search for light. A story which, starting from an ancient tradition linked to a unique area for the beauty of its landscape and the elegance of the many monuments of art and architecture, Metal Lux has continued to play with simplicity with the goal of creating elegant forms linked to traditional lighting, but also attentive to the new demands related to the development of new technologies and innovative aesthetic.

A bit like certain music (Vivaldi, Marcello) that despite being clearly linked to an historical phase of the musical language contains such a charge elegant beauty to cause even today shivers of emotion and surprise as if they had been created by a contemporary author.

This is the language of Metal Lux Tradition. A language made of consistent strength in the forms, attention to the proportions, measured and wise use of materials and advanced technologies. All this facilitated by an equipment of machines of high technology constantly renewed.



Art. 247.165


SILHOUETTE
design ELVIO LUNIAN

Le forme del disegno di SILHOUETTE sono state ispirate dai contorni delicati del corpo di una donna, come un vestito che accarezza le forme sinuose di un'elegante signora. Adatta agli ambienti di lavoro, di rappresentanza e domestici.

The shapes of the design of SILHOUETTE were inspired by the elegance of the delicate contours of the body of a woman, as a dress caressing the sinuous contours of an elegant lady.



Art. 248.165



SILHOUETTE

Art. 247.165 Cromo/Chrome
Sospensione/Suspension
Ø 60 - H 100 cm - H max 250 cm
9 x 40W halogen G9 2700°k 4140 Lm
Dimmerabile/Dimmable

Struttura in tondino metallico/Structure in metal wire.
Goccia in vetro soffiato di Murano/Murano glass blown drop.



Art. 248.165
oro satinato
satin gold



Art. 249.165
rame/copper



SILHOUETTE

Art. 247.160 Cromo/Chrome
Sospensione/Suspension
Ø 60 - H 60 cm - H max 160 cm
6 x 40W halogen G9 2700°k 2760 Lm
Dimmerabile/Dimmable

Struttura in tondino metallico/Structure in metal wire.
Goccia in vetro soffiato di Murano/Murano glass blown drop.



Art. 248.160
oro satinato
satin gold



Art. 249.160
rame/copper





SILHOUETTE

Art. 249.140 Rame/Copper
Sospensione/Suspension
Ø 40 - H 40 cm - H max 140 cm
3 x 40W halogen G9 2700°k 1380 Lm
Dimmerabile/Dimmable

Struttura in tondino metallico/Structure in metal wire.
Goccia in vetro soffiato di Murano/Murano glass blown drop.



Art. 247.140
cromo/chrome



Art. 248.140
oro satinato
satin gold



Art. 249.140



SILHOUETTE

Art. 247.103 Cromo/Chrome
Applique/Wall lamp
L 40 x H 35 cm - W 20 cm
3 x 40W halogen G9 2700°k 1380 Lm
Dimmerabile/Dimmable

Struttura in tondino metallico/Structure in metal wire.
Goccia in vetro soffiato di Murano/Murano glass blown drop.



Art. 248.103
oro satinato
satin gold




Art. 249.103
rame/copper



SILHOUETTE

Art. 248.213 Oro satinato/Satin gold
Lampada da tavolo/Table lamp
Ø 40 x H 55 cm
3 x 40W halogen G9 2700°k 1380 Lm
Dimmerabile/Dimmable


Struttura in tondino metallico/structure in metal wire.
Goccia in vetro soffiato di Murano/Murano glass blown drop.



Art. 247.213
cromo/chrome




Art. 249.213
rame/copper



BOLERO
design STUDIO TECNICO METAL LUX

Un' irruzione di luce che si riflette e rimbalza sulla superficie cristallina di sfere luccicanti.
Da una solida base inox a taglio laser scendono leggere ed eleganti infinite soluzioni compositive di estrema trasparenza che animano spazi e tempi di una luce gioiosa e tersa.

**A dramatic dazzle of lights illuminates a cluster of fine surfaced glass bubbles.
From a solid laser base light sprays misterious appaling rays of glorious accents.**




BOLERO

Art. 250.100.01 - L 110x110 x H max 300 cm
Plafoniera/Ceiling lamp


145 sfere/bubbles
8 x max 50W Gu10  / Compatibile/compatible Gu10 **LED**
Dimmerabile/Dimmable

Vetro/Glass



.01 cristallo crystal	.02 bianco white	.03 nero black	.04 rosso red	.06 ambra amber	.13 oro gold
-----------------------------	------------------------	----------------------	---------------------	-----------------------	--------------------

Struttura/Frame



253 cromo chrome	254 bianco white
------------------------	------------------------



Art. 250.100.01



BOLERO


Art. 253.380.MC - L 80x80 x H max 70 cm
Plafoniera/Ceiling lamp

42 sfere/bubbles
8 x max 50W Gu10 / Compatibile/compatible Gu10 **LED**
Dimmerabile/Dimmable

Art. 253.080.MC - L 80x80 x H max 110 cm
Sospensione/Suspension

54 sfere/bubbles
8 x max 50W Gu10 / Compatibile/compatible Gu10 **LED**
Dimmerabile/Dimmable

Vetro/Glass



.01 cristallo crystal	.02 bianco white	.03 nero black	.04 rosso red	.06 ambra amber	.13 oro gold
------------------------------------	-------------------------------	-----------------------------	----------------------------	------------------------------	---------------------------

Struttura/Frame



253 cromo chrome	254 bianco white
-------------------------------	-------------------------------




BOLERO

Art. 253.501.01 - L 15x15 x H max 70 cm
Sospensione/Suspension


3 sfere/bubbles
1 x max 50W Gu10 / Compatibile/compatible Gu10 **LED**
Dimmerabile/Dimmable

Vetro/Glass



.01 cristallo crystal	.02 bianco white	.03 nero black	.04 rosso red	.06 ambra amber	.13 oro gold
------------------------------------	-------------------------------	-----------------------------	----------------------------	------------------------------	---------------------------

Struttura/Frame



253 cromo chrome	254 bianco white
-------------------------------	-------------------------------




BOLERO


Art. 254.360.MC - L 60x60 x H max 70 cm
Plafoniera/Ceiling lamp

25 sfere/bubbles
6 x max 50W Gu10  / Compatibile/compatible Gu10  LED
Dimmerabile/Dimmable

Art. 254.060.MC - L 60x60 x H max 110 cm
Sospensione/Suspension

36 sfere/bubbles
6 x max 50W Gu10  / Compatibile/compatible Gu10  LED
Dimmerabile/Dimmable

Vetro/Glass



.01 cristallo
crystal

.02 bianco
white


.03 nero
black

.04 rosso
red

.06 ambra
amber

.13 oro
gold

Struttura/Frame





253 cromo
chrome

254 bianco
white





BOLERO


Art. 254.340.02 - L 40x40 x H max 70 cm
Plafoniera/Ceiling lamp

18 sfere/bubbles
4 x max 50W Gu10  / Compatibile/compatible Gu10  LED
Dimmerabile/Dimmable

Art. 254.040.02 - L 40x40 x H max 110 cm
Sospensione/Suspension

24 sfere/bubbles
4 x max 50W Gu10  / Compatibile/compatible Gu10  LED
Dimmerabile/Dimmable

Vetro/Glass



.01 cristallo
crystal

.02 bianco
white


.03 nero
black

.04 rosso
red

.06 ambra
amber

.13 oro
gold

Struttura/Frame



253 cromo
chrome

254 bianco
white




BOLERO

Art. 253.503.MC - L 50x9 x H max 70 cm
Plafoniera/Ceiling lamp


12 sfere/bubbles
3 x max 50W Gu10  / Compatibile/compatible Gu10 
Dimmerabile/Dimmable

Vetro/Glass



.01 cristallo
crystal
.02 bianco
white
.03 nero
black
.04 rosso
red
.06 ambra
amber
.13 oro
gold

Struttura/Frame




253 cromo
chrome
254 bianco
white




BOLERO

Art. 254.506.01 - L 98x9 x H max 70 cm
Plafoniera/Ceiling lamp


18 sfere/bubbles
6 x max 50W Gu10  / Compatibile/compatible Gu10 
Dimmerabile/Dimmable

Vetro/Glass



.01 cristallo
crystal
.02 bianco
white
.03 nero
black
.04 rosso
red
.06 ambra
amber
.13 oro
gold

Struttura/Frame



253 cromo
chrome
254 bianco
white



Con questa linea vogliamo offrire ad architetti, arredatori, lighting designers e specificatori, la possibilità di richiedere soluzioni personalizzate senza limiti di forme, grandezze, colori. Dalla struttura metallica in acciaio inox o metallo cromato, tagliata al laser nelle forme e nelle dimensioni desiderate, che può essere sia piana come ondulata, scendono dei cavetti in acciaio sui quali vengono inserite delle leggerissime sfere in vetro pirex cristallo con diametro variabile, es. 100, 150, 200 mm. Grazie ad un dispositivo di fissaggio le sfere possono essere spostate lungo il cavo in modo da ottenere una composizione conica, a grappolo, sferoidale, cilindrica ecc. Le sfere possono essere decorate a caldo nei colori richiesti. L'illuminazione è garantita da una parco lampade adeguato all'altezza della composizione con l'uso delle fonti luminose richieste: LED, G9, GU10 ecc..

Bolero represents an ideal tool for architects, interior decorators, lighting designers, specifiers to develop, customize endless solutions for large spaces, high rooms, lobbies, stairwells. From a plane or curved laser cut ceiling metal frame of high polished chromed metal or stainless steel an adequate number of almost invisible steel wires are dropping from the top to the desired height where a number of clear pirex glass bubbles are fastened with a sliding device.


Pirex bubbles could be high temperature decorated in different colours. Size of glass bubbles may vary upon request. 100, 150, 200 mm, sizes are the most requested ones.

Lighting is secured by a proper quantity of light sources according to the height and size using the most different solutions like LED cluster, G9 halogen, GU10.




BOLERO

Art. 251.090.01 - Ø 100 x H 110 cm
Sospensione/Suspension


60 sfere/bubbles
12 x max 50W GU10  / Compatibile/compatible GU10 **LED**
Dimmerabile/Dimmable

Vetro/Glass




.01 cristallo crystal
.02 bianco white
.03 nero black
.04 rosso red
.06 ambra amber
.13 oro gold

Art.251.390.01 - Ø 100 x H 70 cm
Plafoniera/Ceiling lamp

36 sfere/bubbles
12 x max 50W GU10  / Compatibile/compatible GU10 **LED**
Dimmerabile/Dimmable

Struttura/Frame



251 cromo chrome
252 bianco white




BOLERO

Art. 251.080.01 - Ø 80 x H 110 cm
Plafoniera/Ceiling lamp


54 sfere/bubbles
8 x max 50W Gu10 / Compatibile/compatible Gu10 [LED](#)
Dimmerabile/Dimmable

Vetro/Glass



.01 cristallo crystal	.02 bianco white	.03 nero black	.04 rosso red	.06 ambra amber	.13 oro gold
------------------------------------	-------------------------------	-----------------------------	----------------------------	------------------------------	---------------------------

Struttura/Frame



251 cromo chrome	252 bianco white
-------------------------------	-------------------------------




BOLERO

Art.251.380.01 - Ø 80 x H 70 cm
Plafoniera/Ceiling lamp


42 sfere/bubbles
8 x max 50W Gu10 / Compatibile/compatible Gu10 [LED](#)
Dimmerabile/Dimmable

Vetro/Glass



.01 cristallo crystal	.02 bianco white	.03 nero black	.04 rosso red	.06 ambra amber	.13 oro gold
------------------------------------	-------------------------------	-----------------------------	----------------------------	------------------------------	---------------------------

Struttura/Frame



251 cromo chrome	252 bianco white
-------------------------------	-------------------------------





BOLERO


Art. 251.330.06 - Ø 30 x H 70 cm
Plafoniera/Ceiling lamp

12 sfere/bubbles
3 x max 50W Gu10  / Compatibile/compatible Gu10 
Dimmerabile/Dimmable

Art.251.030.06 - Ø 30 x H 110 cm
Sospensione/Suspension


18 sfere/bubbles
3 x max 50W Gu10  / Compatibile/compatible Gu10 
Dimmerabile/Dimmable

Vetro/Glass



.01 cristallo
crystal
.02 bianco
white
.03 nero
black
.04 rosso
red
.06 ambra
amber
.13 oro
gold

Struttura/Frame



251 cromo
chrome
252 bianco
white





BOLERO


Art.252.360.01 - Ø 60 x H 70 cm
Plafoniera/Ceiling lamp

25 sfere/bubbles
12 x max 50W Gu10  / Compatibile/compatible Gu10 
Dimmerabile/Dimmable

Art.252.060.01 - Ø 60 x H 110 cm
Sospensione/Suspension

36 sfere/bubbles
12 x max 50W Gu10  / Compatibile/compatible Gu10 
Dimmerabile/Dimmable

Vetro/Glass



.01 cristallo
crystal
.02 bianco
white
.03 nero
black
.04 rosso
red
.06 ambra
amber
.13 oro
gold

Struttura/Frame



251 cromo
chrome
252 bianco
white



BOLERO

Art.251.501.03 - Ø 15 x H 70 cm


Sospensione/Suspension

3 sfere/bubbles

1 x max 50W Gu10 / Compatibile/compatible Gu10

Dimmerabile/Dimmable

Vetro/Glass



.01 cristallo
crystal

.02 bianco
white

.03 nero
black

.04 rosso
red

.06 ambra
amber

.13 oro
gold

Struttura/Frame



251 cromo
chrome

252 bianco
white



BOLERO

Art. 252.111.02 - L 8 x H 31 x W 15 cm


Applique/Wall lamp

3 sfere/bubbles

1 x max 50W Gu10 / Compatibile/compatible Gu10

Dimmerabile/Dimmable

Vetro/Glass



.01 cristallo
crystal

.02 bianco
white


.03 nero
black

.04 rosso
red

.06 ambra
amber

.13 oro
gold

Struttura/Frame



251 cromo
chrome

252 bianco
white



Art. 255.160.MC

ATOM

design STUDIO TECNICO METAL LUX



La semplicità, la chiarezza di un segno perfetto, il cerchio, che diventa luce. La sfera, di cristallo o colorata, che diventa atmo-sfera e svela il fascino della luce immersa in un vortice di curve e linee di metallo luccicante. Una danza di corpi liberi, splendenti che attraversano lo spazio illuminandolo di infinite vibrazioni.

The simplicity, the clarity of a perfect score, the circle, becoming light. The globe, crystal or colored, becomes atmosphere and reveals the charm of light emerging in a whirlwind of curves and gleaming metal lines. A dance of loose bodies, enlightening the atmosphere with endless vibrations.




ATOM

Art. 255.160.01 - Ø 60 x H 55 max 150 cm
Sospensione/Suspension

16 sfere/bubbles Ø 15 cm
6 x max 40W G9  / Compatibile/compatible G9 
Dimmerabile/Dimmable

Vetro/Glass





.01 cristallo crystal	.02 bianco white	.03 nero black	.04 rosso red	.06 ambra amber	.13 oro gold
------------------------------------	-------------------------------	-----------------------------	----------------------------	------------------------------	---------------------------



ATOM

Art. 255.140.04 - Ø 40 x H 45 Max 140 cm
Sospensione/Suspension

16 sfere/bubbles Ø 10 cm
3 x max 40W G9  / Compatibile/compatible G9 
Dimmerabile/Dimmable

Vetro/Glass



.01 cristallo crystal	.02 bianco white	.03 nero black	.04 rosso red	.06 ambra amber	.13 oro gold
------------------------------------	-------------------------------	-----------------------------	----------------------------	------------------------------	---------------------------




ATOM

Art. 255.180.01 - Ø 80 x H 65 max 160 cm
Sospensione/Suspension

24 sfere/bubbles Ø 15 cm

8 x max 40W G9  / Compatibile/compatible G9 
Dimmerabile/Dimmable

Vetro/Glass



.01
cristallo
crystal

.02
bianco
white

.03
nero
black

.04
rosso
red

.06
ambra
amber


.13
oro
gold



ATOM

Art. 255.180.13 - Ø 80 x H 65 max 160 cm
Sospensione/Suspension

24 sfere/bubbles Ø 15 cm

8 x max 40W G9  / Compatibile/compatible G9 
Dimmerabile/Dimmable

Vetro/Glass



.01
cristallo
crystal

.02
bianco
white

.03
nero
black


.04
rosso
red

.06
ambra
amber


.13
oro
gold



ATOM

Art. 255.340.06 - Ø 40 x H 18 cm
 Applique/Wall lamp/Ceiling lamp
 8 sfere/bubbles Ø 10 cm
 2 x max 40W G9  / Compatibile/compatible G9 **LED**
 Dimmerabile/Dimmable


Vetro/Glass




.01 cristallo
crystal
.02 bianco
white
.03 nero
black
.04 rosso
red
.06 ambra
amber
.13 oro
gold



ATOM

Art. 255.360.02 - Ø 55 x H 28 cm
 Applique/Wall lamp/Ceiling lamp
 8 sfere/bubbles Ø 10 cm
 4 x max 40W G9  / Compatibile/compatible G9 **LED**
 Dimmerabile/Dimmable

Vetro/Glass




.01 cristallo
crystal
.02 bianco
white
.03 nero
black
.04 rosso
red
.06 ambra
amber
.13 oro
gold




ATOM

Art. 255.102.MC - L 40 x H 23 x W 18 cm
Applique/Wall lamp/Ceiling lamp

6 sfere/bubbles Ø 10 cm
2 x max 40W G9  / Compatibile/compatible G9 **LED**
Dimmerabile/Dimmable

Vetro/Glass




.01 cristallo crystal	.02 bianco white	.03 nero black	.04 rosso red	.06 ambra amber	.13 oro gold
------------------------------------	-------------------------------	-----------------------------	----------------------------	------------------------------	---------------------------




ATOM

Art. 255.740.01 - Ø 40 x H 180 cm
Piantana/Floor lamp

16 sfere/bubbles Ø 10 cm
3 x max 40W G9  / Compatibile/compatible G9 **LED**
Dimmerabile/Dimmable

Vetro/Glass



.01 cristallo crystal	.02 bianco white	.03 nero black	.04 rosso red	.06 ambra amber	.13 oro gold
------------------------------------	-------------------------------	-----------------------------	----------------------------	------------------------------	---------------------------



Art. 256.188.01

RIALTO

design STUDIO TECNICO METAL LUX

Una lampada che emana rigore, eleganza destinata ad animare di luce la penombra, esattamente come il famoso ponte lancia le sue eleganti curve immerse nel sole sul lento fluire dell'acqua. Una struttura tessuta da una trama di fili cromati intriganti come un labirinto cela ermeticamente i componenti elettrici.

A lamp that exhudes rigor, elegance called enlight penumbra, just like the famous bridge launches its sleek curves immersed in the sun on the slow flow of water.

A woven structure of chrome wire intriguing like a labyrinth conceals hermetically the electrical components.




RIALTO

Art. 256.188.01
Sospensione/Suspension
Ø 75 x H 70 Max 125 cm
8 x max 40W E14 / Compatibile/compatible **LED**



.00 cromo chrome
.01 cristallo crystal
.02 bianco white
.03 nero black
.04 cromo chrome

Struttura/Frame



256 cromo/chrome
257 bianco/white



RIALTO

Art. 256.102.00
Applique/Wall lamp
L 32 x H 40 x W 15 cm
2 x max 40W E14 / Compatibile/compatible **LED**



.00 cromo chrome
.01 cristallo crystal
.02 bianco white
.03 nero black
.04 cromo chrome

Struttura/Frame



256 cromo/chrome
257 bianco/white




RIALTO

Art. 256.155.03
 Sospensione/Suspension
 Ø 65 x H 60 max 110 cm
 5 x max 40W E14 / Compatibile/compatible **LED**



.00 cromo chrome
.01 cristallo crystal
.02 bianco white
.03 nero black
.04 cromo chrome

Struttura/Frame



256 cromo/chrome
257 bianco/white



RIALTO

Art. 256.121.03
 Lampada da tavolo/Table lamp
 Ø 14 x H 34 cm
 1 x max 40W E14 / Compatibile/compatible **LED**



.00 bianco white
.01 cristallo crystal
.02 bianco white
.03 nero black
.04 cromo chrome

Struttura/Frame



256 cromo/chrome
257 bianco/white




RIALTO

Art. 256.230.02
Lampada da tavolo/Table lamp
Ø 30 x H 58 cm
1 x max 60W E27 / Compatibile/compatible **LED**



.02 bianco white
.03 nero black
.04 cromo chrome

Struttura/Frame



256 cromo/chrome
257 bianco/white



RIALTO

Art. 257.155.02
Lampada da tavolo/Table lamp
Ø 65 x H 60 max H 110 cm
5 x max 40W E14 / Compatibile/compatible **LED**



.00 bianco white
.01 cristallo crystal
.02 bianco white
.03 nero black
.04 bianco white

Struttura/Frame



256 cromo/chrome
257 bianco/white



RIALTO

Art. 257.155.04
 Sospensione/Suspension
 Ø 65 x H 60 Max 110 cm
 5 x max 40W E14 / Compatibile/compatible **LED**



.00 bianco white
.01 cristallo crystal
.02 bianco white
.03 nero black
.04 bianco white

Struttura/Frame



256 cromo/chrome
257 bianco/white



RIALTO

Art. 257.102.04
 Applique/Wall lamp
 L 40 x H 42 x W 18 cm
 2 x max 40W E14 / Compatibile/compatible **LED**



.00 bianco white
.01 cristallo crystal
.02 bianco white
.03 nero black
.04 bianco white

Struttura/Frame



256 cromo/chrome
257 bianco/white



Art. 258.112.17

CALLE

design STUDIO TECNICO METAL LUX

Una struttura intrigante come una calle veneziana, che procede pigramente tra anfratti misteriosi, portici, nicchie, davanzali di finestre nascoste da fitte ringhiere perennemente in penombra. La luce esplode improvvisamente come al termine di un lungo percorso attraverso le nervature vibranti di fili d'acciaio luccicanti.

An intriguing structure like a Venetian calle, proceeding lazily between mysterious recesses, arcades, niches, window sills hiding windows with thick railings.

The light suddenly explodes as at the end of a long path through the vibrating mesh of high brilliant steel wires.



CALLE

Art. 258.155.18
 Sospensione/Suspension
 Ø 70 x H 65 max 110 cm
 5 x max 40W E14 / Compatibile/compatible **LED**



.00
cromo
chrome

.01
cristallo
crystal

.17
bianco
white

.18
nero
black



CALLE

Art. 258.188.01
 Sospensione/Suspension
 Ø 85 x H 65 max 110 cm
 8 x max 40W E14 / Compatibile/compatible **LED**



.00
cromo
chrome

.01
cristallo
crystal

.17
bianco
white

.18
nero
black



CALLE

Art. 258.112.17
 Sospensione/Suspension
 Ø 85 x H 80 max 130 cm
 5 x max 40W E14 / Compatibile/compatible **LED**



.00
cromo
chrome

.01
cristallo
crystal

.17
bianco
white

.18
nero
black



CALLE

Art. 258.102.00
 Applique/Wall lamp
 L 30 x H 25 x W 20 cm
 2 x max 40W E14 / Compatibile/compatible **LED**



.00
cromo
chrome

.01
cristallo
crystal

.17
bianco
white

.18
nero
black



Art. 192.112.03

DEDALO

design STUDIO TECNICO METAL LUX AND S.S.D.

Il concetto della trasparenza, dell'eleganza applicato ad un forma sinuosa intimamente connessa alle volute eleganti del lampadario Veneziano.

L'interpretazione innovativa riflette e condensa le elaborazioni secolari dello stile veneziano e trova una sintesi con il linguaggio e le sonorità di una trama metallica di assoluta perfezione.

An uptodate, metallic translation of the elegant line of a traditional Muranostyle chandelier in modern terms and brilliant accents.

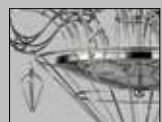
A fine almost imperceptible mesh of glittering wires, trasmit an incandescent glow of light with reflected brilliance.



DEDALO

Art. 192.112.01
 Sospensione/Suspension
 Ø 100 x H max 160
 12 x 40W E14

Struttura in tondino metallico/Structure in metal wire.



.01
 cromo/chrome



.02
 oro satinato
 satin gold



.03
 bianco/white



DEDALO

Art. 192.128.01
 Sospensione/Suspension
 Ø 160 x H max 200
 28 x 40W E14

Struttura in tondino metallico/Structure in metal wire.



.01
 cromo/chrome



.02
 oro satinato
 satin gold



.03
 bianco/white



Art. 192.112.02



Art. 192.213.03

Collezione completa nel catalogo METAL LUX TRADITION / More information about the whole collection available on the catalogue METAL LUX TRADITION



ASTRO

Art. 206.190.01
Sospensione/Suspension
Ø 115 cm - H 190 cm

Struttura in metallo e rame cotto cromato (disponibile in oro lucido), braccia flessibili, vetro pyrex.
Chrome metal frame and flexible copper arms (available in gold finish too), pyrex glass.

ASTRO

design STUDIO TECNICO METAL LUX

Ideale fusione dell' ESTRO Veneziano declinato in una forma evoluta di estrema raffinatezza, con la solida tradizione manifatturiera della terraferma.

Il concetto consente un moto perpetuo di forme e di colori che si adatta ad ogni situazione.


Con ASTRO ogni ambiente acquista un'accattivante visibilità.

La luce si veste di forme nuove e di colori cangianti, una promettente alba di riflessi e cromie che si perpetua nello spazio.

The imagination and the fantasy of Venician style are interpreted by a free-form graceful ribbon.

Copper metal details allow an everchanging and sophisticated approach that allows endless variations of shapes, sizes colours.

A real ESTRO veneziano.



ASTRO
 Art. 205.620.06
 Sospensione/Suspension
 Ø 220 cm - H 500 cm

Installazione presso luogo di culto/Installation by religious site.




ASTRO
 Art. 206.615.02 Art. 206.102.02
 Sospensione/Suspension Applique/Wall lamp
 Ø 170 cm - H 500 cm Ø 40 cm - H 40 cm - W 20 cm

Installazione presso Bar Borsa a Treviso/Installation by Bar Borsa in Treviso



ASTRO
 Art. 206.190.01
 Sospensione/Suspension
 Ø 115 cm - H 190 cm

Installazione presso casa privata/Installation by private villa.



ASTRO

Art. 206.190.MC	Art. 206.270.MC	Art. 206.760.MC
Sospensione/Suspension	Piantana/Floor lamp	Piantana/Floor lamp
Ø 115 cm - H 190 cm	Ø 60 cm - H 110 cm	Ø 40 cm - H 170 cm


Installazione presso Glamour Hotel a Vicenza/Installation by Glamour Hotel in Vicenza area

METAL LUX custom

L'esperienza di oltre 40 anni di appassionato contatto con metalli e componenti ha maturato nelle nostre maestranze un'assoluta padronanza di tecniche e strumenti. Le richieste più estreme trovano da noi risposte rapide ed adeguate. Disponiamo di impianti e macchinari per la lavorazione dei metalli all'avanguardia. Un impianto galvanico di ultima generazione presiede al trattamento delle superfici in tempo reale. Da un'idea, un suggerimento siamo in grado di ricavare forme e luci destinate ad imprimere agli spazi più disparati un duraturo sigillo di eleganza ed efficienza.

With over 40 years of close encounters with metal and parts our skillful workers are perfectly comfortable with any kind of issues and inquiries. Our state of the art equipment and of metal working machineries along with a last generation galvanic plant allow us to find proper solutions and adequate developments of customer's requests. Your ideas and concepts will be carefully and efficiently developed, designed, engineered to forms and shapes of fittings unaware of colours, finishing, material. We customize your vision of lights efficiently, fast and at competitive prices.





BOLERO

Plafoniera Ovale/Oval ceiling lamp
L 500 cm x L 150 cm - H 200 cm
495 sfere/bubbles
60 x max 50W GU10 dimmerabili/dimmable

Struttura in metallo inox specchiato/Mirrored stainless steel metal frame
Sfera in vetro soffiato/Blown glass bubbles.

Installazione presso palazzo reale in Arabia Saudita/Installation by Prince
Palace in Saudi Arabia.



BOLERO

Plafoniera/Ceiling lamp
Ø 300 cm - H 800 cm
478 sfere/bubbles
40 x max 50W GU10 dimmerabili/dimmable

Struttura in metallo inox specchiato/Mirrored stainless steel metal frame
Sfera in vetro soffiato/Blown glass bubbles.

Installazione presso centro commerciale in Bielorussia/Installation in a shopping centre in Belarus.



ASTRO

Plafoniera/Ceiling lamp
L 440 cm x L 440 cm
3150 vetri in foglia rame/copper leaf glasses
96 x 40W G9 dimmerabili/dimmable

Struttura in metallo inox specchiato/Mirrored stainless steel metal frame.

Installazione presso Hotel 5 Stelle in Henan (Cina)/Installation in a Five Stars Hotel in Henan (China).



ASTRO

Sospensioni/Suspensions
Ø 240 cm x H 450 cm
352 vetri in foglia oro/gold leaf glasses
40 x 40W G9 dimmerabili/dimmable

Struttura in metallo cromato/Chrome metal frame.

Installazione presso Hotel 5 Stelle in Henan (Cina)/Installation in a Five Stars Hotel in Henan (China).




ARENA

Plafoniera/Ceiling lamp
Ø 200 cm x H 132 cm
248 vetri/glasses
42 x 60W E27 dimmerabili/dimmable

Struttura in metallo cromato/Chrome metal frame.

Installazione presso Hotel 5 Stelle in Henan (Cina)/Installation in a Five Stars Hotel in Henan (China).



CUSTOM

Plafoniera/Ceiling lamp
L 120 cm x H 120 cm
256 catenelle di vetri esagonali /files hexagonal glasses
12 x 40W G9 dimmerabili/dimmable

Struttura in metallo dorato/Gold metal frame.

Installazione presso palazzo reale in Arabia Saudita/Installation by Prince Palace in Saudi Arabia.



OPERA

Sospensione/Suspension
Ø 250 cm x H 250 cm
75 vetri ambra/amber glasses
75 x 40W G9 dimmerabili/dimmable

Struttura in metallo cromato/Chrome metal frame.

Installazione presso villa privata a Dubai/Installation by a private villa in Dubai.

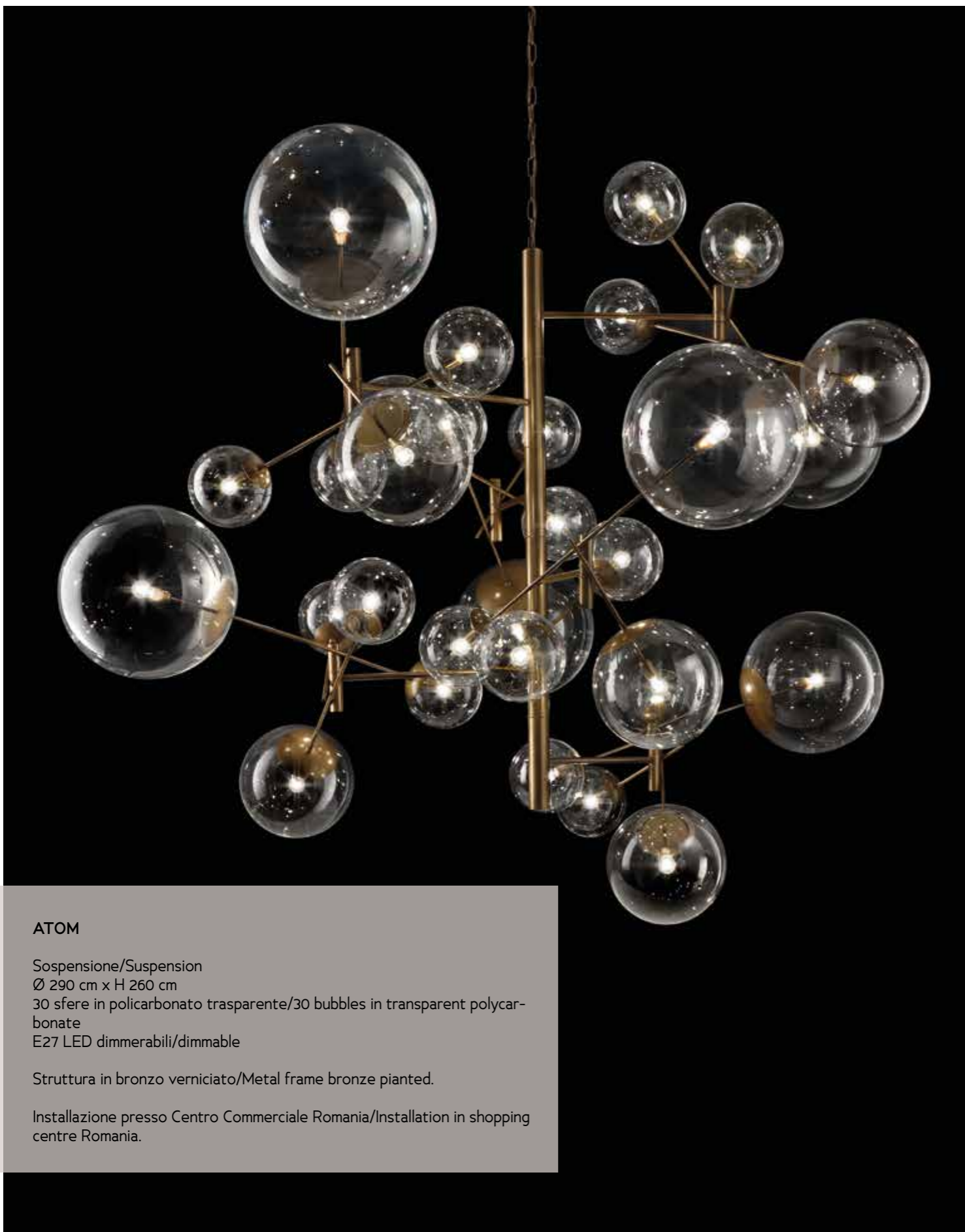


CUSTOM

Sospensioni/Suspension
Ø 300 cm x H 320 cm
32 sfere/bubbles
32 x 40W E14 dimmerabili/dimmable

Struttura in metallo bronzato/Bronze metal frame.

Installazione presso palazzo reale in Arabia Saudita/Installation by Prince Palace in Saudi Arabia.



ATOM

Sospensione/Suspension
Ø 290 cm x H 260 cm
30 sfere in policarbonato trasparente/30 bubbles in transparent polycarbonate
E27 LED dimmerabili/dimmable

Struttura in bronzo verniciato/Metal frame bronze painted.

Installazione presso Centro Commerciale Romania/Installation in shopping centre Romania.



Le descrizioni e illustrazioni dei prodotti devono intendersi a titolo indicativo.
Pur confermando le caratteristiche essenziali di ogni suo prodotto, Metal Lux si riserva il diritto di intervenire in qualunque momento e senza preavviso per apportare le modifiche che ritenesse più opportune per migliorare il prodotto o in risposta a qualsiasi esigenza di carattere normativo, costruttivo o commerciale.

Strict accuracy of descriptions and illustrations of the products cannot be guaranteed.
While confirming the basic features of all its products, due to its policy of product improvement or as a consequence of any manufacturing, commercial or legal requirements, Metal Lux reserves the right to make any changes without notice.

Les descriptions et les illustrations des produits sont données a titre indicatif.
Tout en confirmant les caractéristiques essentielles de chacun de ses produits, Metal Lux se réserve le droit d'intervenir à tout moment et sans préavis pour apporter les modifications qu'elle retiendrait opportunes en vue d'améliorer le produit et en vue de répondre à toute exigence légale, de construction ou commerciale.

Die Abbildungen und die dazugehörige Beschreibung sind lediglich richtungsweisend.
Metal Lux behält sich das Recht vor, unter bei Beibehalten der Grundeigenschaften jedes einzelnen Artikels jederzeit und ohne vorherige Benachrichtigung alle Änderungen und Verbesserungen vorzunehmen, die sie für nötig hält, oder die auf Grund handelswirtschaftlicher Normen erforderlich sind.

Las descripciones e ilustraciones de los productos deben considerarse como ejemplos.
No obstante confirme las características fundamentales de todos sus productos, Metal Lux se reserva el derecho de aportar, en cualquier momento y sin avisar previamente, las modificaciones que considerase más convenientes para mejorar el producto o para satisfacer cualquier exigencia de tipo normativo, de fabricación o comercial.

Il presente catalogo è tutelato dalla legge sui diritti d'autore (legge 22/4/1941) e dalla legge 14/12/1942 n. 1485: di esso è quindi proibita ogni riproduzione, totale o parziale.

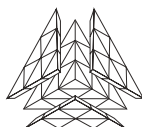
© Copyright METAL LUX 2016



Associato:

assoLuce

Associazione nazionale
delle imprese degli apparecchi
di illuminazione



Associata CONFINDUSTRIA PADOVA

www.metalluxlight.com

Metal Lux s.n.c.

Via Piave 35, Torreselle di Piombino Dese - 35017 (PD) Italy T +39 049 5746067 F +39 049 5746206 info@metalluxlight.com

